



Приложение
к решению Новокузнецкого городского
Совета народных депутатов
от 23.12.2014г. № 16/164

Приложение
к решению Новокузнецкого городского
Совета народных депутатов
от 28.12.2010г. № 16/230

Кемеровская область

Администрация города Новокузнецка



**КОМПЛЕКСНАЯ ПРОГРАММА
СОЦИАЛЬНО-ЭКОНОМИЧЕСКОГО
РАЗВИТИЯ ГОРОДА НОВОКУЗНЕЦКА
ДО 2025 ГОДА**



Оглавление

ПАСПОРТ КОМПЛЕКСНОЙ ПРОГРАММЫ СОЦИАЛЬНО-ЭКОНОМИЧЕСКОГО РАЗВИТИЯ ГОРОДА НОВОКУЗНЕЦКА	4.
ВВЕДЕНИЕ	8
1.ОБЩАЯ ХАРАКТЕРИСТИКА МУНИЦИПАЛЬНОГО ОБРАЗОВАНИЯ «ГОРОДСКОЙ ОКРУГ ГОРОД НОВОКУЗНЕЦК»	9
2.ОСНОВНЫЕ ПРОБЛЕМЫ СОЦИАЛЬНО-ЭКОНОМИЧЕСКОГО РАЗВИТИЯ ГОРОДА НОВОКУЗНЕЦКА	18
2.1. Анализ внутренних закономерностей развития города	18
2.2.Анализ и оценка качества жизни населения	21
2.2.1. Демографическая ситуация в городе Новокузнецке	21
2.2.2. Рынок труда.....	24
2.2.3. Денежные доходы населения города Новокузнецка.....	27
2.3.Анализ ситуации в реальном секторе экономики.....	30
2.4.Развитие энергетики и энергоснабжения	38
2.5.Развитие малого бизнеса	41
2.6.Развитие потребительского рынка	43
2.7. Развитие социальной сферы и инфраструктуры города Новокузнецка	48
2.7.1.Жилищная инфраструктура	48
2.7.2.Транспортная инфраструктура и связь	50
2.7.3.Развитие системы образования	55
2.7.4. Развитие системы здравоохранения	59
2.7.5.Развитие культурной сферы	60
2.7.6. Развитие физической культуры, спорта и туризма	61
2.7.7.Развитие системы социальной защиты населения	62
2.8.Экологическая ситуация в городе Новокузнецке	63
2.9.Финансово-бюджетная ситуация в городе	67
2.10. Диагностика состояния города Новокузнецка	69
2.11.Диагностика рисков для устойчивого развития города Новокузнецка	77
2.12. Резервы и потенциальные возможности развития города Новокузнецка.....	79
2.13. Интегральная оценка исходной социально-экономической ситуации(SWOT-АНАЛИЗ)	87
2.14.Точки экономического роста	93
3. СТРАТЕГИЧЕСКИЕ ЦЕЛИ И ПРИОРИТЕТЫ РАЗВИТИЯ ГОРОДА	97
3.1 Перспектива развития города (видение будущего)	97
3.2. Сценарии развития города	99
3.3. Основные направления социально-экономической политики	103
4.СТРАТЕГИЧЕСКИЕ ЦЕЛИ И ЗАДАЧИ КОМПЛЕКСНОГО СОЦИАЛЬНО-ЭКОНОМИЧЕСКОГО РАЗВИТИЯ ГОРОДА НА ДОЛГОСРОЧНУЮ ПЕРСПЕКТИВУ	126
5.КОМПЛЕКСНЫЙ ИНВЕСТИЦИОННЫЙ ПЛАН МОДЕРНИЗАЦИИ МОНОГОРОДА НОВОКУЗНЕЦК.....	173
Паспорт комплексного инвестиционного плана модернизации моногорода Новокузнецк	174
Введение.....	1748
5.1. Анализ социально-экономического положения города Новокузнецка и результат диагностики его состояния	180
5.2. Разработка сценария реализации комплексного инвестиционного плана модернизации моногорода Новокузнецка	232
5.3.Цели, приоритетные направления и основные этапы обеспечения реализации Комплексного инвестиционного плана модернизации моногорода Новокузнецка	237
5.4.Основные мероприятия и проекты комплексного инвестиционного плана модернизации моногорода Новокузнецка на период до 2012 года и перспективу до 2020 года.....	241



5.5. Ресурсное и организационное обеспечение мероприятий и проектов комплексного инвестиционного плана модернизации моногорода Новокузнецка.....	307
5.6. Планируемые результаты реализации проектов комплексного инвестиционного плана.....	324
6. СТРАТЕГИЧЕСКИЕ ЦЕЛИ И ЗАДАЧИ СОЦИАЛЬНО - ЭКОНОМИЧЕСКОГО РАЗВИТИЯ ГОРОДА В СРЕДНЕСРОЧНОЙ ПЕРСПЕКТИВЕ	327
7.1. ПЛАН СОЦИАЛЬНО - ЭКОНОМИЧЕСКОГО РАЗВИТИЯ ГОРОДА НОВОКУЗНЕЦКА НА 2014 ГОД.....	368
7.2. ПЛАН СОЦИАЛЬНО-ЭКОНОМИЧЕСКОГО РАЗВИТИЯ ГОРОДА НОВОКУЗНЕЦКА НА 2015 ГОД	387
8. ОЦЕНКА ЭФФЕКТИВНОСТИ РЕАЛИЗАЦИИ КОМПЛЕКСНОЙ ПРОГРАММЫ СОЦИАЛЬНО-ЭКОНОМИЧЕСКОГО РАЗВИТИЯ ГОРОДА НОВОКУЗНЕЦКА ДО 2025 ГОДА	417
9. ОСНОВНЫЕ ЭЛЕМЕНТЫ МЕХАНИЗМА РЕАЛИЗАЦИИ КОМПЛЕКСНОЙ ПРОГРАММЫ СОЦИАЛЬНО-ЭКОНОМИЧЕСКОГО РАЗВИТИЯ ГОРОДА И МОНИТОРИНГ ХОДА ЕЕ РЕАЛИЗАЦИИ.....	4578



ПАСПОРТ КОМПЛЕКСНОЙ ПРОГРАММЫ СОЦИАЛЬНО-ЭКОНОМИЧЕСКОГО РАЗВИТИЯ ГОРОДА НОВОКУЗНЕЦКА

Наименование программы	Комплексная программа социально-экономического развития города Новокузнецка
Дата принятия решения об утверждении программы	
Основные разработчики программы	Администрация города Новокузнецка
Цели программы	<p>Миссией города является устойчивое повышение качества жизни населения, обеспечиваемое экономическим ростом, развитием социальной сферы и среды обитания.</p> <p>Исполнение миссии осуществляется посредством реализации следующих стратегических целей:</p> <ul style="list-style-type: none">- рост экономического потенциала города;- развитие образовательного, научного и культурного потенциала;- улучшение городской среды;- формирование благоприятного социального климата
Сроки и этапы реализации программы	<p>Реализация Комплексной программы социально-экономического развития города Новокузнецка предусматривает в 2011-2025 годов поэтапно:</p> <p>2013-2015 годы – переходный этап – этап качественного роста:</p> <ul style="list-style-type: none">- реализация среднесрочного плана социально-экономического развития города Новокузнецка (2012-2014 г.г.);- реализация Комплексного инвестиционного плана модернизации моногорода Новокузнецка. <p>2016-2025 годы – развитие осуществляется по траектории инновационного сценария:</p> <ul style="list-style-type: none">- реализация Комплексного инвестиционного плана модернизации моногорода Новокузнецка;- реализация долгосрочного плана экономического и социального развития города Новокузнецка до 2025 года
Перечень основных мероприятий	<p><u>В сфере экономики:</u></p> <ol style="list-style-type: none">1. Техническое перевооружение предприятий базовых отраслей экономики города;2. Диверсификация экономики города на основе:<ul style="list-style-type: none">- создания новых и развитие действующих непрофильных отраслей промышленности с использованием инновационных технологий;- создание новых и развитие действующих непрофильных отраслей, таких как машиностроение, энергетика, производство строительных изделий, лесопереработка, переработка техногенных отходов.3. Развитие малого бизнеса, в том числе оказание финансовой поддержки малому и среднему предпринимательству и др.



4. Развитие сферы услуг, в том числе строительство торговых центров, объектов бытового обслуживания и социальных рынков.
5. Развитие рыночной инфраструктуры.
6. Повышение инвестиционной привлекательности города.

В социальной сфере:

1. Укрепление материально-технической базы образовательных учреждений, подготовка и переподготовка кадров, строительство школ и детских садов, реконструкция существующих учреждений.
2. Создание условий центра мониторинга образования и построения карьеры, как инновационного проекта города.
3. Создание специализированных медицинских центров с высокой технической оснащенностью, укомплектованных квалифицированными медицинскими кадрами.
4. Строительство новых объектов культуры, реконструкция детских школ искусств, детских художественных и музыкальных школ, музеев, ремонт и реставрация памятников истории и культуры.
5. Строительство новых объектов физической культуры и спорта во всех районах города и реконструкция действующих.
6. Строительство и реконструкция городских дорог местного значения, мостов, устройство развязок, контактной сети и трамвайных путей, а также строительство пригородного железнодорожного вокзала.
7. Приобретение подвижного состава для обеспечения муниципальных пассажирских перевозок и внедрение новых технологий на транспорте.
8. Благоустройство и рекреационного обеспечение города.
9. Повышение средней продолжительности жизни граждан.
10. Укрепление материально-технической базы и реконструкции медицинских учреждений, строительство новых объектов здравоохранения во всех районах города.
11. Реализация комплекса мер по пропаганде и созданию условий для здорового образа жизни.
12. Обеспечение безопасности населения.
13. Развитие сети стационарных и полустационарных учреждений социального обслуживания граждан пожилого возраста и инвалидов, детей и подростков с ограниченными возможностями. Снижение числа беспризорных детей. Развитие семейных форм устройства детей-сирот и детей, оставшихся без попечения родителей.
14. Обеспечение занятости населения и минимального уровня безработицы.
15. Развитие и актуализация молодежной политики.

В сфере жилищного строительства:

1. Разработка комплексной программы развития коммунальной инфраструктуры предприятий коммунального комплекса, комплексных схем энергоснабжения, водоснабжения и водоотведения города Новокузнецка.
2. Увеличение темпов строительства жилья, в том числе строительство новых микрорайонов города, в том числе



	<p>строительство Абагурского планировочного района.</p> <p>3. Развитие малоэтажного строительства, в том числе застройка пос. Листвяги, пос. Прибрежный, Точилинский планировочный район.</p> <p>4. Реализация программ по переселению граждан из ветхого и аварийного фонда, из зон затопления и подработанных территорий города.</p> <p>5. Обеспечение жильем молодых специалистов, молодых семей.</p> <p><u>В сфере жилищно-коммунального хозяйства:</u></p> <p>1. Строительство и реконструкция объектов водоснабжения, водоотведения и теплоснабжения во всех районов города, в том числе и вновь застраиваемых.</p> <p>2. Модернизация городских тепловых и электрических сетей и других объектов инженерной инфраструктуры.</p> <p>3. Строительство и реконструкция противопаводковых, берегозащитных сооружений.</p> <p>4. Реализация долгосрочной муниципальной целевой программы «Энергосбережение и повышение энергетической эффективности муниципального образования г.Новокузнецка до 2012 года и на перспективу до 2020 года».</p> <p><u>В сфере экологии:</u></p> <p>1.Реализация природоохранных мероприятий на территории города Новокузнецка;</p> <p>2.Совершенствование системы управления охраной окружающей среды, повышение эффективности экологического контроля.</p> <p>3.Разработка и реализация программы охраны городских лесов реализация мероприятий по рекультивации городской свалки ТБО</p>																								
<p>Точки экономического роста</p>	<p>Основными точками роста города будут являться развитие следующих комплексов:</p> <ul style="list-style-type: none"> - металлургического; - жилищного строительства и производства строительных материалов; - комплекса, включающего предприятия по переработке техногенных отходов; - сферы услуг 																								
<p>Исполнители основных мероприятий</p>	<p>Промышленные предприятия, предприятия сферы обслуживания и бюджетные учреждения города Новокузнецка</p>																								
<p>Объемы и источники финансирования основных мероприятий комплексной программы</p>	<table border="1"> <thead> <tr> <th></th> <th>2015</th> <th>2015-2017</th> <th>2015-2025</th> </tr> </thead> <tbody> <tr> <td>Всего, млн.руб.</td> <td>37 016,1</td> <td>114 177,0</td> <td>389 450,7</td> </tr> <tr> <td>Федеральный бюджет</td> <td>442,1</td> <td>3 731,9</td> <td>8 424,7</td> </tr> <tr> <td>Областной бюджет</td> <td>7 237,1</td> <td>21 786,9</td> <td>77 371,4</td> </tr> <tr> <td>Местный бюджет</td> <td>9 387,7</td> <td>27 569,0</td> <td>103 797,2</td> </tr> <tr> <td>Внебюджетные</td> <td>19 960,7</td> <td>61 162,7</td> <td>199 978,1</td> </tr> </tbody> </table>		2015	2015-2017	2015-2025	Всего, млн.руб.	37 016,1	114 177,0	389 450,7	Федеральный бюджет	442,1	3 731,9	8 424,7	Областной бюджет	7 237,1	21 786,9	77 371,4	Местный бюджет	9 387,7	27 569,0	103 797,2	Внебюджетные	19 960,7	61 162,7	199 978,1
	2015	2015-2017	2015-2025																						
Всего, млн.руб.	37 016,1	114 177,0	389 450,7																						
Федеральный бюджет	442,1	3 731,9	8 424,7																						
Областной бюджет	7 237,1	21 786,9	77 371,4																						
Местный бюджет	9 387,7	27 569,0	103 797,2																						
Внебюджетные	19 960,7	61 162,7	199 978,1																						



	средства			
Ожидаемые результаты реализации программы	<p>Реализация стратегических целей позволяет прогнозировать изменение следующих показателей к 2025 году:</p> <ul style="list-style-type: none">- уменьшение доли профильной отрасли – металлургии -в общем объеме отгруженных товаров до 46,6%;- рост объема промышленного производства в 2 раза к уровню 2012 года;- рост количества малых предприятия на 48%, оборота малых предприятий - почти в 2,33 раз;- рост инвестиций в основной капитал почти в 1,6 раз к уровню 2012 года;- рост обеспеченности детей дошкольными образовательными учреждениями до 100%, снижение очередности детей, состоящих на учете для определения в дошкольные учреждения;- достижение к концу периода нормативных значений показателей развития социальной сферы (обеспеченность спортивными учреждениями, обеспеченность больничными койками и т.д.);- стабилизация уровня численности населения;- Увеличение коэффициента рождаемости с 13,2 родившихся на 1000 человек населения в 2012 году, до 14,3 родившихся в 2025 году и снижение коэффициента смертности с 14,4 умерших на 1000 человек населения в 2012 году до 12 в 2025 году.- снижение уровня безработицы до 0,65% .			
Механизм управления реализацией программы	<p>Общее управление реализацией программы возлагается на администрацию города Новокузнецка.</p> <p>Комплексная программа социально-экономического развития города Новокузнецка предусматривает формирование и совершенствование института частно-государственного партнерства. Стратегическими партнерами могут быть юридические и физические лица, которые способны оказать существенное влияние на ход разработки и реализации указанных документов.</p> <p>Основными стратегическими партнерами являются органы государственной власти, организации и предприятия, имеющие значимые ресурсы для решения стратегических проектов и программ, предприниматели и горожане</p>			



ВВЕДЕНИЕ

Комплексная программа социально-экономического развития города Новокузнецка на период до 2025 года разработана в соответствии с Федеральным законом от 20.07.1995 № 115-ФЗ «О государственном прогнозировании и программах социально-экономического развития Российской Федерации», Указом Президента Российской Федерации от 12.05.2009г. № 536 «Об основах стратегического планирования в российской Федерации». Комплексная программа рассчитана на долгосрочную перспективу.

При разработке Комплексной программы учтены основные положения:

- стратегии социально-экономического развития Сибири до 2020 года, стратегии социально-экономического развития Кемеровской области до 2025 года;
- федеральных, областных и муниципальных целевых программ, региональных адресных инвестиционных программ;
- национальных проектов;
- программ (проектов) технического перевооружения и модернизации предприятий города;
- инвестиционных проектов, представленных инициаторами.

При разработке Комплексного плана учтены предложения, подготовленные специалистами органов местного самоуправления, предприятий и организаций различных форм собственности, населением города.

Главной целью Комплексной программы социально-экономического развития города Новокузнецка является согласование стратегических приоритетов развития муниципального образования, этапов реализации долгосрочных инвестиционных целевых программ, проектов и ресурсов в интересах повышения уровня жизни населения, создания более комфортных условий труда, отдыха, образования и охраны здоровья.

**1. ОБЩАЯ ХАРАКТЕРИСТИКА МУНИЦИПАЛЬНОГО ОБРАЗОВАНИЯ
«НОВОКУЗНЕЦКИЙ ГОРОДСКОЙ ОКРУГ»**

№ п/п	ПОКАЗАТЕЛИ	Единица измерения	2013 год
ОБЩАЯ ХАРАКТЕРИСТИКА МУНИЦИПАЛЬНОГО ОБРАЗОВАНИЯ «НОВОКУЗНЕЦКИЙ ГОРОДСКОЙ ОКРУГ»			
1.	ТЕРРИТОРИЯ МУНИЦИПАЛЬНОГО ОБРАЗОВАНИЯ «НОВОКУЗНЕЦКИЙ ГОРОДСКОЙ ОКРУГ»		
1.1.	Общая площадь муниципального образования – всего по состоянию на 01.01.2014г.)	га	42 427
	в том числе находящаяся:		
1.1.1	в частной собственности	га	7 531
1.2.	Земли в черте поселений, входящих в состав муниципального образования	га	42 427
	из них:		
1.2.1	земли жилой застройки	га	5 037
1.2.2	земли общественно-деловой застройки	га	1 012
1.2.3	земли промышленности	га	6 343
1.2.4	земли общего пользования	га	3 014
1.2.5	земли транспорта, связи, инженерных коммуникаций	га	1 419
1.2.6	земли сельскохозяйственного использования	га	6 004
1.2.7	земли, занятые особо охраняемыми территориями и объектами	га	9 934
	в том числе:		
1.2.7.1	земли оздоровительного назначения	га	134
1.2.7.2	земли рекреации	га	1 975
1.2.7.3	городские леса	га	7 803
1.2.7.4	земли историко-культурного назначения	га	22
1.2.8	земли водного фонда	га	2 466
1.2.9	земли под военными объектами	га	38
1.2.10	земли спецназначения	га	350
1.2.11	земли, не вовлеченные в градостроительную или иную деятельность	га	6 810
1.3.	Протяженность автомобильных дорог	км	297,0
	в том числе:		
1.3.1	федерального значения	км	-
1.3.2	регионального значения	км	-
1.3.3	местного значения	км	297,0
1.4.	Общее количество населенных пунктов	единиц	1
2.	ОРГАНЫ МЕСТНОГО САМОУПРАВЛЕНИЯ		
2.1.	Статус муниципального образования	городской округ	
2.2	Представительный орган:	Новокузнецкий городской Совет народных депутатов	
2.2.1.	Способ формирования представительного органа	муниципальные выборы	



№ п/п	ПОКАЗАТЕЛИ	Единица измерения	2013 год
2.3	Глава муниципального образования	Глава муниципального образования, избранный на муниципальных выборах и возглавляющий администрацию	
2.4	Контрольный орган	сформирован представительным органом	
3.	НАСЕЛЕНИЕ МУНИЦИПАЛЬНОГО ОБРАЗОВАНИЯ		
3.1.	Численность постоянного населения (среднегодовая) – всего	тыс.чел.	549,7
	на начало 01.01.2014г.:	тыс.чел.	550,2
	в том числе в возрасте – на 01.01.2014г.:		
3.1.1	моложе трудоспособного	тыс.чел.	96,3
3.1.2	трудоспособном	тыс.чел.	328,01
3.1.3	старше трудоспособного	тыс.чел.	125,9
3.2.	Число родившихся за год	человек	7 288
3.3.	Число умерших за год	человек	7 573
3.4.	Естественный прирост (+), убыль (-) населения	человек	-285
3.5.	Уровень образования населения в возрасте 15 лет и более	По итогам переписи	
3.5.1.	послевузовское профессиональное	человек	2 266
3.5.2.	высшее профессиональное	человек	83 186
3.5.3.	неполное высшее профессиональное	человек	10 538
3.5.4.	среднее профессиональное	человек	107 121
3.5.5.	начальное профессиональное	человек	24 725
3.5.6.	среднее (полное) общее	человек	33 518
3.5.7.	основное общее	человек	9 814
3.5.8.	начальное общее	человек	1 746
3.5.9.	не имеют начального общего	человек	95
3.5.9.1	из них – неграмотные	человек	33
3.6.	Национальный состав населения	По итогам переписи 2010 года	
3.6.1.	Численность лиц многочисленных национальностей	человек	547 904
3.6.1.1.	русские	человек	506 121
3.6.1.2.	татары	человек	4 926
3.6.1.3.	украинцы	человек	4 799
3.6.1.4.	немцы	человек	3 139
3.6.1.5.	шорцы	человек	1 504
3.6.1.6.	белорусы	человек	1 277
3.6.1.7.	чуваши	человек	776
3.7.	Число домохозяйств (по итогам переписи 2012 г.)	единиц	222 488
3.8.	Средний размер домохозяйств (по итогам переписи 2012г.)	человек	2,4
3.9	Число прибывших за год	человек	11 899
3.10	Численность выбывших за год	человек	10 583



№ п/п	ПОКАЗАТЕЛИ	Единица измерения	2013 год
3.11.	Миграционный прирост населения	человек	1 316
4.	ОСНОВНЫЕ ЭКОНОМИЧЕСКИЕ ПОКАЗАТЕЛИ		
4.1.	Число юридических лиц, прошедших государственную регистрацию (по состоянию на конец периода)	единиц	13 123
4.2.	Число индивидуальных предпринимателей, прошедших государственную регистрацию (по состоянию на конец периода)	единиц	10 200
4.3.	Численность не занятых трудовой деятельностью граждан, ищущих работу и состоящих на учете (на конец периода)	человек	3 307
	из них признано безработными в установленном порядке	человек	2 550
4.4.	Среднегодовая численность занятых на крупных, средних и малых организациях	человек	207 800
4.5.	Среднесписочная численность занятых в крупных и средних организациях	человек	157 164
4.6.	Объем отгруженных товаров собственного производства, выполненных работ и услуг собственными силами	млн.руб.	284 405
4.7.	Оборот розничной торговли	млн. руб.	97 088
4.8.	Оборот общественного питания	млн.руб.	4 472
4.9.	Инвестиции в основной капитал - всего	млн.руб.	28 440
4.10.	Инвестиции в основной капитал (без субъектов малого предпринимательства) по источникам финансирования:	млн.руб.	17 719
4.10.1.	собственные средства, из них:	млн.руб.	10 934
4.10.1.1.	прибыль, остающаяся в распоряжении организации	млн.руб.	-
4.10.1.2.	амортизация	млн.руб.	-
4.10.2.	привлеченные средства, из них:	млн.руб.	6 785
4.10.2.1.	кредиты банков	млн.руб.	225
4.10.2.2.	заемные средства других организаций	млн.руб.	1 578
4.10.2.3.	бюджетные средства, из них:	млн.руб.	1 642
4.10.2.3.1.	за счет средств федерального бюджета	млн.руб.	422
4.10.2.3.2.	за счет средств субъекта Российской Федерации	млн.руб.	769
4.10.2.3.3.	за счет средств местного бюджета	млн.руб.	451
4.10.2.4.	за счет средств внебюджетных источников	млн.руб.	40
4.10.2.5.	прочие	млн.руб.	3 144
5.	ФИНАНСЫ МУНИЦИПАЛЬНОГО ОБРАЗОВАНИЯ		
5.	Бюджет муниципального образования		
5.1.	Доходы местного бюджета - всего	млн.руб.	15 622
	из них:		
5.1.1.	Собственные доходы - всего	млн.руб.	5 744
	из них:		
5.1.1.1.	налог на совокупный доход	млн.руб.	353
5.1.1.2.	налог на доходы физических лиц	млн.руб.	3 355
5.1.1.3.	платежи при пользовании природными ресурсами	млн.руб.	67
5.1.1.4.	налоги на имущество	млн.руб.	1 286
5.1.1.5.	доходы от использования имущества, находящегося в государственной и муниципальной собственности	млн.руб.	640



№ п/п	ПОКАЗАТЕЛИ	Единица измерения	2013 год
5.1.1.6.	Доходы от оказания платных услуг и компенсации затрат государства	млн.руб.	43
5.1.2.	Безвозмездные поступления	млн.руб.	9 878
5.2.	Расходы местного бюджета - всего	млн.руб.	16 400
	из них на:		
5.2.1	Общегосударственные вопросы	млн.руб.	358
5.2.2.	Национальная безопасность и правоохранительная деятельность	млн.руб.	54
5.2.3.	Национальная экономика	млн.руб.	2 069
	из нее:		
5.2.3.1.	топливно-энергетический комплекс	млн.руб.	175
5.2.3.2.	транспорт, связь	млн.руб.	781
5.2.3.3.	дорожное хозяйство	млн.руб.	1 041
5.2.3.4.	другие вопросы в области национальной экономики	млн.руб.	72
5.2.4.	Жилищно-коммунальное хозяйство	млн.руб.	3 178
5.2.5.	Образование	млн.руб.	6 620
5.2.6	Культура и кинематография	млн.руб.	295
5.2.7.	Средства массовой информации	млн.руб.	20
5.2.8.	Здравоохранение	млн.руб.	812
5.2.9.	Физическая культура и спорт	млн.руб.	70
5.2.10.	Социальная политика	млн.руб.	2 871
5.3.	Дефицит (-), профицит (+) местного бюджета	млн.руб.	-778
6. МУНИЦИПАЛЬНОЕ ИМУЩЕСТВО			
6.1.	Общая стоимость основных фондов организаций, находящихся в муниципальной собственности	млн.руб.	29 852,1
7. КАЧЕСТВО ЖИЗНИ НАСЕЛЕНИЯ			
7.	Коммунальное хозяйство (на начало периода)		
7.1.	Число источников теплоснабжения - всего	единиц	46
	в том числе:		
7.1.1.	мощностью до 3 Гкал/час	единиц	24
7.2.	Протяженность паровых, тепловых сетей в двухтрубном исчислении, на конец отчетного года - всего	км	600,8
7.2.1.	в том числе сети, нуждающихся в замене	км	266,2
7.3.	Заменено тепловых сетей	км	16,9
7.4.	Одиночное протяжение уличной водопроводной сети	км	704,3
7.4.1	в том числе нуждающихся в замене	км	582,6
7.5.	Заменено водопроводных сетей	км	3,4
7.6.	Одиночное протяжение уличной канализационной сети - всего	км	81,1
7.6.1.	в том числе нуждающихся в замене	км	62,3
7.7.	Заменено канализационных сетей	км	0,5
8.	ЖИЛИЩНЫЙ ФОНД, ЖИЛИЩНЫЕ УСЛОВИЯ НАСЕЛЕНИЯ, РЕФОРМА В ЖИЛИЩНО-КОММУНАЛЬНОМ ХОЗЯЙСТВЕ (НА НАЧАЛО ПЕРИОДА)		
8.1.	Площадь жилищного фонда - всего	тыс. кв. м.	12 474,3
8.1.1.	из него находящийся в частной собственности граждан:	тыс. кв. м.	11 695,3



№ п/п	ПОКАЗАТЕЛИ	Единица измерения	2013 год
8.2.	Число жилых квартир - всего	единиц	241 457
8.3.	Общая площадь жилого фонда по проценту износа:		
8.3.1.	от 0 до 30%	тыс. кв. м	9 660,8
8.3.2.	от 31% до 65%	тыс. кв. м.	2 488,5
8.3.3.	от 66% до 70%	тыс. кв. м.	49,1
8.3.4.	свыше 70%	тыс. кв. м.	16,7
8.4.	Общая площадь ветхого и аварийного жилого фонда	тыс. кв. м.	325,0
	в том числе:		
8.4.1.	ветхий жилищный фонд	тыс. кв. м.	65,8
8.4.2.	аварийный жилищный фонд	тыс. кв. м.	259,2
8.5.	Снесено ветхого и аварийного жилищного фонда	тыс. кв. м.	13,9
8.6.	Удельный вес общей площади муниципального жилищного фонда, оборудованной:		
8.6.1.	водопроводом	%	93,5
8.6.2.	канализацией	%	90,6
8.6.3.	центральным отоплением	%	91,0
8.6.4.	газом	%	3,4
8.6.5.	ваннами (душем)	%	87,8
8.6.6.	горячим водоснабжением	%	88,1
8.6.7.	напольными электроплитами	%	61,6
8.7.	Число семей, получивших жилье и улучшивших жилищные условия за год	единиц	902
8.8.	Число семей, состоящих на учете для получения жилья, на конец года	человек	13 503
8.9.	Ввод в эксплуатацию жилых домов за счет всех источников финансирования	тыс. кв. м.	219,6
	в том числе:		
8.9.1.	индивидуальные жилые дома, построенные населением за свой счет и (или) с помощью кредитов	тыс. кв. м.	102,2
8.10	Основные показатели реформы в жилищно-коммунальном хозяйстве:		
8.10.1	начислено жилищно-коммунальных платежей населению	млн.руб.	6 487
2.10.2.	фактический сбор жилищно-коммунальных платежей от населения	млн.руб.	5 946,3
8.10.3.	задолженность населения по оплате жилья и коммунальных услуг	млн.руб.	540,7
8.10.4.	доходы организаций жилищно-коммунального хозяйства, осуществляющих деятельность в сфере ЖКХ	млн.руб.	12 074,9
8.10.5.	расходы организаций жилищно-коммунального хозяйства, осуществляющих деятельность в сфере ЖКХ	млн.руб.	9 207,4
9.	ТРАНСПОРТ		
9.1.	Удаленность центра муниципального образования от ближайшей ж/д станции	км	227
9.2.	Наличие подвижного состава (на конец года)		
9.2.1	трамваев	единиц	114
9.2.2.	троллейбусов	единиц	47



№ п/п	ПОКАЗАТЕЛИ	Единица измерения	2013 год
9.3.	Пассажирские автобусы, включая маршрутные таксомоторы (на конец года)	штук	681
	в том числе технически исправные	штук	612
10.	ОХРАНА ОКРУЖАЮЩЕЙ СРЕДЫ (НА НАЧАЛО ПЕРИОДА)		
10.1.	Выбросы загрязняющих веществ в атмосферу, отходящих от стационарных источников - всего	тыс.т/год	277,6
10.2.	Объем сброса загрязненных сточных вод (без очистки и недостаточно очищенных) за год	тыс.м.3/год	141 342,31
10.2.1.	без очистки	тыс.м.3/год	68 262,43
10.2.2.	недостаточно очищенных	тыс.м.3/год	73 079,88
10.3.	Образование отходов производства (по классам опасности для окружающей среды) - всего	тыс.тонн	10 763,922
10.3.1.	I класс опасности	тыс.тонн	0,038
10.3.2.	II класс опасности	тыс.тонн	17,883
10.3.3.	III класс опасности	тыс.тонн	39,510
10.3.4.	IV класс опасности	тыс.тонн	2 086,566
10.3.5.	V класс опасности	тыс.тонн	8 619,925
10.4.	Использовано и обезврежено отходов производства	тыс.тонн	8 844,614
10.4.1.	I класс опасности	тыс.тонн	0,054
10.4.2.	II класс опасности	тыс.тонн	18,51
10.4.3.	III класс опасности	тыс.тонн	35,89
10.4.4.	IV класс опасности	тыс.тонн	4 316,45
10.4.5.	V класс опасности	тыс.тонн	4 473,71
11.	ОБРАЗОВАНИЕ (НА НАЧАЛО ПЕРИОДА)		
11.1.	Число дошкольных образовательных учреждений (действующих) - всего	единиц	182
	из них мест	мест	26 772
11.2.	Численность детей, посещающих дошкольные образовательные учреждения - всего	человек	27 773
11.3.	Численность педагогических работников в дошкольных образовательных учреждениях	человек	3 244
11.4.	Число дневных общеобразовательных учреждений - всего	единиц	92
	из них		
11.4.1	лицеев, гимназий	единиц	18
11.4.2.	для детей с отклонениями в развитии и девиантным поведением	единиц	15
11.5.	Число муниципальных дневных общеобразовательных учреждений		
	по типам:		
11.5.1.	начальные школы	единиц	-
11.5.2.	основные школы	единиц	13
11.5.3.	средние (полные) школы	единиц	64
11.6.	Численность учащихся дневных общеобразовательных учреждений - всего	человек	52 486
12.	ЗДРАВООХРАНЕНИЕ (НА 01.01.2014Г.)		



№ п/п	ПОКАЗАТЕЛИ	Единица измерения	2013 год
12.1.	Число больничных организаций - всего	единиц	28
12.2.	Число больничных коек - всего	единиц	7 054
12.3.	Число амбулаторно-поликлинических организаций	единиц	78
12.3.1	из них самостоятельных	единиц	33
12.4.	Число поликлинических детских отделений (кабинетов) в составе больничных учреждений и других ЛПО	единиц	20
12.5.	Число самостоятельных стоматологических поликлиник	единиц	6
12.5.1.	число поликлинических стоматологических отделений (кабинетов) в составе больничных учреждений и других ЛПО	единиц	16
12.6.	Число самостоятельных и входящих в состав других ЛПО амбулаторно-поликлинических учреждений других типов	единиц	7
12.7.	Число самостоятельных станций скорой медицинской помощи	единиц	1
12.8.	Мощность амбулаторно-поликлинических учреждений - всего	посещений в смену	16 078
12.9.	Численность врачей всех специальностей - всего	человек	2 977
12.10.	Численность среднего медицинского персонала	человек	6 307
13.	УСЛУГИ НАСЕЛЕНИЮ		
13.1.	Количество предприятий связи и их подразделений по обслуживанию клиентов	единиц	61
13.2.	Количество объектов розничной торговли и общественного питания, осуществляющих деятельность на территории муниципального образования		
13.2.1.	Магазины	единиц	1908
	площадь торгового зала	кв.м.	356 400
13.2.2.	Павильоны	единиц	514
	площадь торгового зала	кв.м.	11 200
13.2.3.	Палатки, киоски	единиц	726
13.2.4.	Аптеки и аптечные магазины	единиц	110
	площадь торгового зала	кв.м.	6 650
13.2.5.	Аптечные киоски и пункты	единиц	30
13.2.6.	Столовые, закусочные	единиц	69
13.2.6.1.	из них мест	мест	2 025
13.2.7.	Рестораны, кафе, бары	единиц	252
13.2.7.1.	из них мест	мест	12 918
13.2.7.2.	площадь обслуживания посетителей	кв.м.	31 171
13.2.8.	Автозаправочные станции	единиц	71
13.3.	Число организаций, оказывающих бытовые услуги населению -всего	единиц	1470
	по видам услуг:		
13.3.1.	ремонт, окраска и пошив обуви	единиц	119
13.3.2.	ремонт и пошив швейных, меховых и кожаные изделий, головных уборов и изделий, текстильной галантереи, ремонт, пошив и вязание трикотажных изделий	единиц	107



№ п/п	ПОКАЗАТЕЛИ	Единица измерения	2013 год
12.3.3.	ремонт и техническое обслуживание бытовой радиоэлектронной аппаратуры, бытовых машин и приборов, ремонт и изготовление металлоизделий	единиц	142
12.3.4.	изготовление и ремонт мебели	единиц	15
12.3.5.	химическая чистка и крашение	единиц	2
12.3.6.	услуги прачечных	единиц	2
12.3.7.	ремонт и строительство жилья и других построек	единиц	103
12.3.8.	техническое обслуживание и ремонт транспортных средств, машин и оборудования	единиц	252
12.3.9.	услуги фотоателье, фото- и кино- лабораторий	единиц	74
12.3.10.	услуги бань, душевых и саун	единиц	51
12.3.11.	услуги парикмахерских	единиц	416
12.3.12.	ритуальные услуги	единиц	23
12.3.13.	прочие виды бытовых услуг	единиц	164
14.	ФИЗИЧЕСКАЯ КУЛЬТУРА И СПОРТ		
14.1.	Число спортивных сооружений - всего	единиц	1 058
	в том числе:		
14.1.1.	спортивные залы	единиц	154
14.1.2.	плавательные бассейны	единиц	16
14.1.3.	стадионы с трибунами на 1500 мест и более	единиц	4
14.2.	Численность, занимающихся физкультурой и спортом - всего	человек	142 862
15.	СОЗДАНИЕ УСЛОВИЙ ДЛЯ ОРГАНИЗАЦИИ БИБЛИОТЕЧНОГО ОБСЛУЖИВАНИЯ, ДОСУГА И ОБЕСПЕЧЕНИЯ ЖИТЕЛЕЙ УСЛУГАМИ ОРГАНИЗАЦИЙ КУЛЬТУРЫ		
15.1.	Число общедоступных библиотек	единиц	28
15.1.1.	Фонд общедоступных библиотек	тыс.экз.	1 609
15.1.2.	Число пользователей общедоступных библиотек	тыс. чел.	137,2
15.2.	Число учреждений культурно-досугового типа	единиц	14
15.3.	Число музеев (включая филиалы)	единиц	4
15.4.	Число профессиональных театров	единиц	2
15.5.	Число посещений:		
15.5.1.	музеев	тыс.чел.	335,5
15.5.2.	театров	тыс.чел.	130,1
15.6.	Число детских музыкальных, художественных, хореографических школ и школ искусств	единиц	10
16.	ОПЕКИ И ПОПЕЧИТЕЛЬСТВО		
16.1	Численность пенсионеров – всего	тыс.чел.	167,1
	в том числе:		
16.1.1.	по старости	тыс.чел.	142,3
16.1.2.	по инвалидности	тыс.чел.	6,128
16.1.3.	по случаю потери кормильца	тыс.чел.	3,179
16.2.	Численность детей-сирот и детей, оставшихся без попечения родителей - всего	человек	3 279
17.	УРОВЕНЬ ЖИЗНИ		



№ п/п	ПОКАЗАТЕЛИ	Единица измерения	2013 год
17.1.	Среднемесячная номинальная начисленная заработная плата работников организаций (без субъектов малого предпринимательства)	рублей	28 980
17.2.	Просроченная задолженность по заработной плате по источникам финансирования организаций (без учета малого предпринимательства) на 01.01.2014г.	тыс.руб.	0
17.3.	Число семей, получающих субсидии на оплату жилого помещения и коммунальных услуг	единиц.	7 736
17.4.	Общая сумма начисленных субсидий на оплату жилого помещения и коммунальных услуг	млн.руб.	103,5
17.5.	Численность отдельных категорий граждан, имеющих право на меры социальной поддержки в соответствии с Федеральным и региональным законодательством	тыс. чел.	151,6
17.6.	Объем средств, затраченных на предоставление гражданам социальной поддержки	млн.руб.	978,3



2. ОСНОВНЫЕ ПРОБЛЕМЫ СОЦИАЛЬНО-ЭКОНОМИЧЕСКОГО РАЗВИТИЯ ГОРОДА НОВОКУЗНЕЦКА

2.1. Анализ внутренних закономерностей развития города

Город Новокузнецк – город областного подчинения, расположенный на юге Кемеровской области в 222 км от областного города Кемерово, в Кузнецкой котловине, на обоих берегах реки Томи, при впадении в нее рек Аба и Кондома.

Город Новокузнецк основан в 1618 году отрядом томских казаков в качестве Кузнецкого военного острога, на тот момент времени ставшего самым южным форпостом государства Российского в Сибири. Современный Новокузнецк образован 3 июля 1931 года



решением Президиума ЦИК СССР из поселка Сад-город (с 1929 года) при строящемся металлургическом заводе. Развитие города, начиная с 1929 года, определялось темпами создания и развития металлургического производства на его территории. Выпускаемая в Новокузнецке металлопродукция должна была обеспечить развитие тяжелой индустрии в Сибири и на Дальнем Востоке. Условно развитие города можно разделить на несколько этапов:

1 этап - 1929-1941г.г. Главным событием данного этапа было строительство первой и второй очередей ОАО «Новокузнецкого металлургического комбината».

Общая ситуация этого периода характеризуется следующими показателями:

- ввод в эксплуатацию шахт «им. Димитрова», «Байдаевской» и «Зыряновской»;
- резкий рост численности населения;
- недостаточные объемы жилищного строительства и строительства социальных объектов.

2 этап - 1941-1950 г.г. Данный этап характеризуется следующими основными событиями:



- эвакуация промышленных предприятий на территорию города (завод «Днепроспецсталь», цементный, механический и машиностроительный заводы, 4 коксохимических завода и т.д.);
- освоение новых марок стали для производства военной техники на металлургических предприятиях;
- ввод в эксплуатацию более 100 промышленных объектов (в том числе алюминиевого и ферросплавного заводов, завода металлоконструкций, Кузнецкой ТЭЦ);
- рост добычи коксующих углей;
- масштабное жилищное строительство в послевоенные годы (проспекты Металлургов и Курако, улицы Кутузова, Суворова, микрорайоны старого Кузнецка, жилье в шахтерских поселках Абашево и Байдаевка).

3 этап - 1950-1990г.г. Главным событием является строительство первой и второй очередей ОАО «Западно-Сибирского металлургического комбината» и наращивание объемов производства металлопродукции. Кроме того, можно отметить:

- ввод в эксплуатацию химико-фармацевтического предприятия ОАО «Органика» и завод сантехнических изделий;
- развитие угольной промышленности (пуск в эксплуатацию шахт «Нагорная», «Новокузнецкая», «Юбилейная», «Есаульская», «Полосухинская», разрезов «Байдаевский», «Листвянский», «Галдинский»);
- развитие социальной сферы (строительство новых школ, детских садов, бассейнов, построен драматический театр, хоккейный стадион, Дом быта, цирк) и инженерной инфраструктуры.

4 этап - 1991-1999г.г. Этап характеризуется рядом изменений социально-экономического характера, такие как, падение производства, кризис финансово-банковской системы, разрыв прежних хозяйственных связей, вхождение в процесс приватизации и связанные с этим организационно-структурные изменения, изменения в ценовой политике, взаимные неплатежи предприятий, диверсификация производства, обострение проблемы занятости населения. Помимо прочих факторов,



на ситуацию существенно повлияло резкое падение спроса на металлопродукцию на мировом рынке. Metallургические предприятия вынуждены были сократить объемы производства, что привело к еще более глубокому социально-экономическому кризису. Были введены процедуры банкротства на ОАО «ЗСМК», ОАО «НКМК», ОАО «НКАЗе».

5 этап - 2000- сентябрь 2008г. Определяющим фактором этого этапа является общий экономический подъем. Почти половина всего объема выпуска промышленной продукции области, 25% инвестиций в основной капитал приходится на город Новокузнецк. Metallургические предприятия занимают вновь лидирующие позиции на мировом рынке металлов. Ведется активное строительство деловой и жилищной застройки.

6 этап - сентябрь 2008 – 2010г.г. Экономика города вновь оказывается затянутой в мировой финансовый кризис. Объемы производства в 2 раза снижаются, предприятия показывают убытки, растет напряженность на рынке труда, в 3 раза увеличилось количество безработных.

Сегодня Новокузнецк входит в число крупнейших промышленных центров страны. Особенности развития городского округа город Новокузнецк неразрывно связаны с доступностью природных ресурсов. В конце 20-х годов были найдены промышленные запасы подходящей по качеству руды в нескольких десятках километрах от тогда еще строящего металлургического завода, в Горной Шории, а также сравнительно недалеко от Кузбасса, в соседней Хакасии. Основным полезным ископаемым в городе Новокузнецке является каменный уголь. Кроме того, имеются месторождения керамзитовых, песчано-гравийных отложений, а также сырья для производства строительных материалов.

В силу своего экономического развития, а также благодаря стратегическому положению как центра сложившейся агломерации городов юга Кузбасса город Новокузнецк называют *южной столицей Кузбасса*.



Город Новокузнецк занимает 424,3 кв.км, архитектурно-планировочная структура города формируется шестью районами: Центральный, Заводской, Кузнецкий, Новоильинский, Куйбышевский и Орджоникидзевский.

2.2. Анализ и оценка качества жизни населения

Качество жизни населения определяется как субъективная оценка степени удовлетворения материальных и духовных потребностей. Проявляется качество жизни в субъективной удовлетворенности людей самими собой и своей жизнью, а также в объективных характеристиках, свойственных человеческой жизни как биологическому, психическому (духовному) и социальному явлению. Понятие «качество жизни» является многоплановым, затрагивающие разнообразные аспекты социально-экономического развития муниципального образования. Поэтому результаты анализа качества жизни населения будем рассматривать поэтапно.

2.2.1. Демографическая ситуация в городе Новокузнецке

Новокузнецк – первый по численности населения город в Кузбассе.

За последние 5 лет численность постоянного населения города сократилась на 0,4 тысячи человек – до 563,4 тысяч человек по состоянию на 01.01.2010г.

Начиная с 2007 года, отмечается ежегодный прирост численности населения, за последние 3 года население города увеличилось на 2,5 тысячи человек.

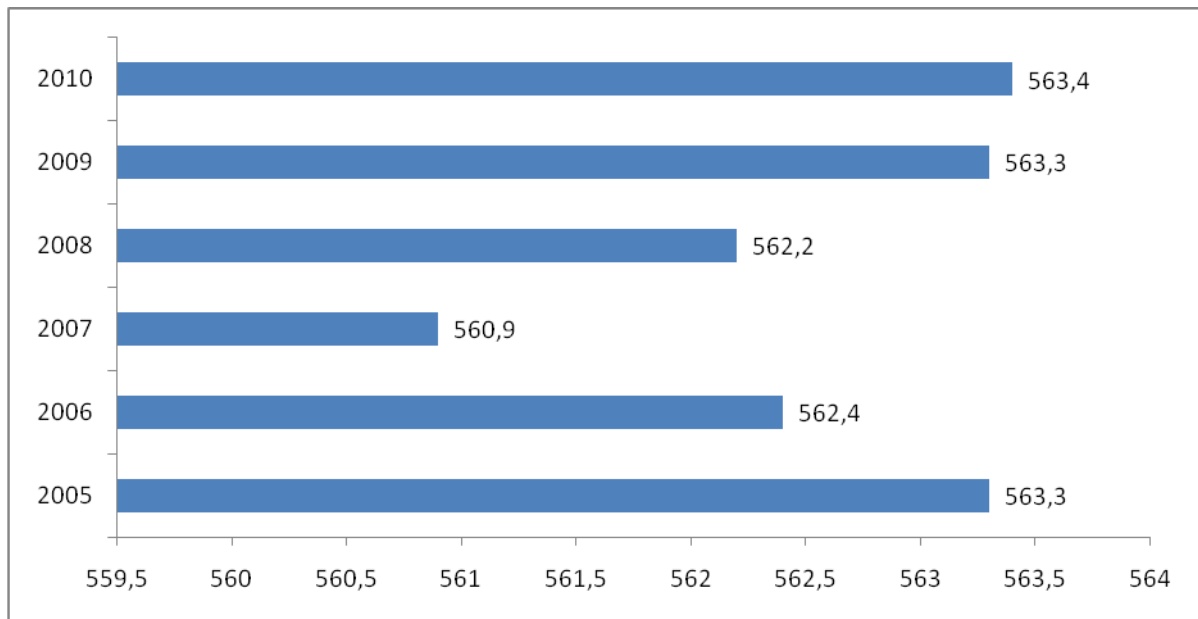


Рисунок 1 – Динамика численности населения,
тыс.чел. на начало года

За последние 5 лет наблюдается ежегодный рост рождаемости населения. Так, если в 2005 году коэффициент рождаемости составлял 10,6 случаев на 1000 населения, то уже по итогам 2009 года данный показатель вырос до 12.

В тоже время, уровень рождаемости остается низким, не перекрывающим показатель общей смертности, что приводит к естественной убыли населения и стабилизации численности населения города.

В связи с низким уровнем рождаемости и высоким уровнем смертности прослеживаются следующие изменения в возрастной структуре населения:

- снижается удельный вес населения в возрасте моложе трудоспособного с 16% - в 2005 году до 15,9% - в 2009 году;

- процесс «старения» населения имеет устойчивую тенденцию к нарастанию. Доля населения в возрасте, старше трудоспособного, выросла с 19,5% в 2005 году до 21% в 2009 году.



Распределение населения по возрастным группам

	Доля на начало года, в %				
	2005	2006	2007	2008	2009
Население моложе трудоспособного возраста	16,4	16,1	15,6	15,6	15,9
Население трудоспособного возраста	64,1	64,3	64,1	63,9	63,1
Население старше трудоспособного возраста	19,5	19,6	20,3	20,5	21

В настоящее время за счет миграции населения поддерживается численность населения города и компенсируется его естественная убыль. На протяжении последних 5 лет миграционные потоки практически стабильны, однако прослеживается тенденция к снижению миграционного прироста. Так, в 2009 году прирост населения за счет данного фактора составил 1758 человек. Тем не менее, этот показатель ниже уровня 2005 года на 42,4 %.

Таким образом, несмотря на некоторые позитивные изменения, демографическая ситуация в городе остается по-прежнему сложной. Это обусловлено влиянием целого ряда негативных факторов: низкая рождаемость и высокая смертность, сложная экологическая обстановка в городе, высокая доля опасных производств в промышленности, высокий (более 20%) удельный вес населения старше 65 лет.

Существенным ресурсом социально-экономического развития города является экономически активное население. На 1 января 2010 года значение показателя достигло 282 тыс. человек или 50 % общей численности населения. Стоит отметить, что на фоне отмечаемого «старения» населения на протяжении последних 5-ти лет, с 2004 года численность населения трудоспособного возраста также начинает сокращаться.

В ближайшем будущем (2015-2020гг.), в случае сохранения негативных тенденций снижения удельного веса населения в возрасте моложе трудоспособного, потенциально возможно резкое повышение риска возникновения демографической



«ямы». Это в свою очередь способно негативно отразиться на потенциале трудовых ресурсов Новокузнецка.

1.2.2. Рынок труда

Формирование ситуации на рынке труда города на протяжении последних лет обусловлено определенной спецификой.

К середине 2008 года ситуация в сфере занятости Новокузнецка окончательно стабилизировалась. Сектор крупных и средних предприятий, оставаясь основной сферой приложения труда, обеспечивал занятость 70% трудовых ресурсов города. Наиболее острой проблемой для рынка труда на данном этапе являлась нехватка квалифицированных трудовых ресурсов, прежде всего по рабочим массовым профессиям.

Проблема дефицита высококвалифицированных кадров явилась результатом процессов, происходящих в сферах экономики, занятости и образования, начиная с 90-х годов прошлого века.

За годы кризисов и стагнации в реальном секторе экономики были потеряны наиболее перспективные и квалифицированные работники. Этот процесс сопровождался падением престижности инженерных специальностей и базовых рабочих профессий.

В дальнейшем, недостаток предложений на рынке труда стал ощутимо проявляться на фоне подъема деловой активности. Увеличилось число вакансий, появились трудности в их заполнении. Заявленная потребность в рабочей силе в 2,5 раза превышала численность граждан, состоящих на учете в службе занятости. И при этом, даже имеющаяся свободная рабочая сила не соответствовала спросу по причине несовпадения профессионально-квалификационной структуры.

Так, порядка 80% вакансий, заявляемых в службу занятости, были предназначены для найма рабочих, в то время как 40 % ищущих работу - это специалисты и выпускники с высоким уровнем образования.



Приток молодых специалистов тоже не оправдывал ожиданий работодателей. Бум образовательных услуг и отсутствие эффективной взаимосвязи между ними и рынком труда привели к тому, что в городе в несколько раз возросла подготовка специалистов, получающих платное высшее образование, развивающееся, преимущественно, за счет таких популярных направлений, как экономика, юриспруденция, менеджмент.

Одновременно сокращался выпуск рабочих в учреждениях начального профессионального образования, в которых слабая материально-техническая база и недостаточное финансирование не давали возможности вести полноценную подготовку профессиям, ориентированным на современные технологии.

Таким образом, рынок труда в 2005-2008 гг. развивался под влиянием следующих факторов.

1. Превышение спроса на рабочую силу над предложением, при одновременном его дефиците на локальных рынках труда: работников, имеющих низкий уровень квалификации, граждан с длительным перерывом в занятости, инвалидов, выпускников с невостребованными специальностями.

2. Снижение качества рабочей силы. Старение и сокращение числа высококвалифицированных рабочих на предприятиях. Отсутствие прямой связи между рынком труда и рынком образовательных услуг.

3. Дифференциация в уровне оплаты труда, которая способствовала текучести и постоянному дефициту кадров в отдельных видах деятельности. Формирование категории так называемых «экономически бедных работников», которые получают заработную плату, не способную обеспечить достойную жизнь.

4. Снижение числа молодежи, вступающей в трудоспособный возраст.

Благоприятным фактором в докризисный период (2005-2008 г.г.) являлось отсутствие социальной напряженности, вызванной проблемами с занятостью. Уровень официальной безработицы колебался в пределах 0,8-1% трудоспособного населения города и являлся самым низким в Кемеровской области.



Одним из индикаторов кризисного периода явился показатель уровня официально зарегистрированной безработицы, который к концу 2009г. достиг в городе Новокузнецке 2,6%, на учете в службе занятости состояло 9,4 тысячи человек.

Таблица №2

Уровень зарегистрированной безработицы по отношению к численности трудоспособного населения

	31.12.2005	31.12.2006	31.12.2007	31.12.2008	31.12.2009	01.07.2010
Кемеровская область	2,8%	2,3%	2,2%	2,1%	3%	2,6%
г.Новокузнецк	0,9%	0,8%	0,9%	1%	2,6%	2%

С приходом 2010 года кризис перестал в прежней мере оказывать своё влияние на рынок труда. Значительно снизилась активность вынужденных увольнений, в несколько раз уменьшились масштабы неполной занятости, окончательно прекратился прирост безработицы.

За 6 месяцев 2010г. число безработных граждан, состоящих на учете в службе занятости, уменьшилось на 19% - с 9,4 до 7,5 тысяч человек, а уровень зарегистрированной безработицы снизился до 2%.

Однако ситуация неоднородна, поскольку на неё оказывает влияние совокупность причин:

- число претендентов на рабочие места по-прежнему превосходит количество вакансий на рынке труда;
- профессионально-квалификационная структура спроса мало соответствует интересам соискателей работы, хотя более половины безработных находятся в наиболее трудоспособном возрасте – 20 до 39 лет, имеют квалификацию, высокий уровень образования;
- потребность в кадрах сохраняет устойчивые позиции не в самых «популярных» сферах занятости: торговле, здравоохранении, строительстве.



2.2.3. Денежные доходы населения города Новокузнецка

В совокупности составляющих качества жизни населения наибольшее значение имеет показатель уровня доходов населения, а также структура доходов и расходов населения.

В таблице № 3 представлена структура доходов и расходов населения города Новокузнецка за 2005-2009 г.г.

Таблица №3

Структура доходов и расходов населения города Новокузнецка

Показатель	2005г.	2006г.	2007г.	2008г.	2009г.
1. Всего денежных доходов, млн.рублей	69528,01	83886,24	102514,8	124517,6	108806,4
%	100	100	100	100	100
в том числе:					
- заработная плата, выплаты социального характера	28228,3	33729,1	40989	47949,4	44311,3
- социальные трансферты	6503,21	7532,24	10012,7	13061,1	16310,6
- доходы от предпринимательской деятельности	7752	9728	10925	12195,1	10122,2
Среднедушевые денежные доходы на одного жителя, рублей	10293	12447	15213,6	18440,5	16093,7
2. Всего расходов населения, млн.рублей	63346,4	80142,9	102685	117238,9	112406,3
%	100	100	100	100	100
в том числе использовано на:					
- покупку товаров и оплату услуг	50009,8	62803	76692,8	95018,2	82739
- оплату обязательных платежей и взносов	6298,1	7649,7	11624,3	15142,5	13216,3
- прочие расходы (накопления во вкладах и ценных бумагах; покупку валюты и др.)	7038,5	9689,9	14367,9	7078,2	16451
3. Превышение доходов над расходами, млн.рублей	6181,61	3743,3	-170,2	7278,7	-3599,9
4. Денежные расходы населения на душу населения, рублей	9400	11891	15238,9	17362,6	16626,2

В 2009 году денежные доходы на душу населения города Новокузнецка составили 16093,7 рублей и увеличились по сравнению с 2005 годом на 56,4%. Однако вследствие нестабильной экономической ситуации в 2009 году наблюдается снижение денежных доходов населения на 4,3% по отношению к уровню 2008г.



Анализ структуры денежных доходов по источникам формирования показывает что, основную долю в доходах населения в городе Новокузнецке занимает оплата труда и составляет 40,7%.

В городе на протяжении 5 лет отмечается рост заработной платы. В 2005 году среднемесячная заработная плата сложилась в размере 10483 рубля, а по итогам 2009 года среднемесячная заработная плата выросла до 17950 рублей, что составляет 4,2 прожиточного минимума (таблица № 4). Заработная плата позволяет обеспечить минимальными средствами к существованию двух работающих и двух иждивенцев.

Таблица №4

Основные индикаторы уровня жизни населения

Наименование показателя	2005 год	2006 год	2007 год	2008 год	2009 год
Среднемесячная номинальная начисленная заработная плата работающих на крупных и средних предприятиях, руб.	10483	12310	14522	17782	17950
Реальная начисленная заработная плата к предыдущему году, %	111	107	107	109	91,4
Индекс потребительских цен, %	110,5	108,2	109,8	112,1	110,5
Прожиточный уровень, руб.	2617	2935	3441	3985	4260
Разрыв между максимальным и минимальным значением заработной платы, раз	3,1	3,5	3,4	3,5	3,8

Остается проблема дифференциации заработной платы по отраслям экономики. Лидерами по уровню заработной платы в 2009 году продолжают оставаться такие виды экономической деятельности как добыча полезных ископаемых (26580 руб.), металлургическое производство (20582 руб.), финансовая деятельность (31314 рублей). Наиболее низкий уровень среднемесячной заработной платы сохраняется в производстве пищевых продуктов, включая напитки (11261 руб.), в гостиничном и ресторанном бизнесе (9348 руб.). Разрыв между максимальной и минимальной заработной платой превышает трехкратный размер.

Уровень жизни населения во многом характеризуется не только уровнем оплаты труда, но и регулярностью ее получения. По данным полученным от государственной



статистики (за исключением субъектов малого предпринимательства) суммарная задолженность по заработной плате на 1 января 2010 года составила 14,5 млн. рублей и образовалась по трем предприятиям. При этом задолженность по заработной плате сложилась из-за отсутствия собственных средств у предприятий, что вызвано, прежде всего, кризисными явлениями.

Доходы от предпринимательской деятельности за последние 5 лет увеличились на 30,6%, что свидетельствует об активизации работы малого бизнеса в муниципальном образовании и является положительным моментом для развития города Новокузнецк.

Расходы населения в 2009 году составили 112 496,3 млн. рублей и возросли к уровню 2005 года на 77,5%. Анализ структуры расходов показывает, что в городе Новокузнецк основную часть доходов (73,6%) граждане направляют на покупку товаров и оплату услуг. Потребительские расходы за последние 5 лет выросли на 57%. Необходимо отметить, что в 2009 году населения города сократило свои потребительские расходы на 30%, что, прежде всего, было вызвано нестабильной экономической ситуацией и замедлением роста доходов в 2009 году.

Удельный вес доходов населения города, направляемых на оплату обязательных платежей и взносов, составляет 11,8%. Отток доходов населения на приобретение объектов недвижимости и в накопление сбережений во вкладах и ценных бумагах в городе Новокузнецке составляет 14,6%.

Принятие антикризисных мер в конце 2008 года и в 2009 году привели к постепенному восстановлению у населения доверия к банкам. В результате в целом накопления во вкладах и ценных бумагах, а также расходы на покупку валюты в 2009 году возросли в 2,3 раза.

Таким образом, основными проблемами для города, связанными с уровнем жизни населения, являются:

- снижение удельного веса населения в возрасте моложе трудоспособного;***
- старение населения (повышение среднего возраста);***
- дефицит кадров ряда рабочих профессий;***



– несоответствие структуры спроса и предложения на рынке труда.

- дифференциация заработной платы по отраслям экономики: самый высокий уровень оплаты труда в финансовом секторе, самый низкий – в гостиничном и ресторанном бизнесе;

- низкий уровень заработной платы в организациях бюджетной сферы, который, не смотря на регулярное повышение, составляет 68,1% от среднемесячной оплаты труда в экономике;

-отсутствие роста в течение последних 5 лет доли оплаты труда (2005г. – 40,5%, 2009г. – 40,7%) в денежных доходах населения.

2.3. Анализ ситуации в реальном секторе экономики

Промышленный сектор города Новокузнецка является одной из ведущих отраслей экономики города. В нем сосредоточено 70% оборота организаций, 43% инвестиций в основной капитал, 36,7% среднесписочной численности работников организаций.

Основой промышленного потенциала города Новокузнецка являются металлургическое производство, добыча полезных ископаемых, производство готовых металлических изделий. На долю этих доминирующих видов деятельности приходится 81% объема отгруженных товаров и услуг.



Рисунок 2 – Структура промышленного производства г. Новокузнецка в 2009 году

Структура промышленного производства за последние 5 лет не претерпела значительных изменений: в 2009 году доля металлургического производства и производства готовых металлических изделий составила 64%; доля добычи полезных ископаемых снизилась до 15%.

Вклад города Новокузнецка в общий объем промышленного производства Кемеровской области в среднем за последние пять лет (2005-2009г.г.) составляет порядка 40%, причем лидирующую позицию занимает металлургическое производство и производство готовых металлических изделий. На его долю приходится 95% всего металлургического производства и производства готовых металлических изделий Кемеровской области.

Металлургическая отрасль города представляет собой комплекс предприятий, осуществляющих производство черных металлов (чугуна, стали, проката,



ферросплавов), цветных металлов (алюминия), а также предприятий, изготавливающих строительные металлоконструкции.

Таблица №5

Производство основных видов продукции

	2005г.	2006г.	2007г.	2008г.	2009г.
Чугун и доменные ферросплавы, тыс. тонн	6500	7760,1	6726,1	6547,3	5512,3
Сталь (без стали для дюплекс. процесса на своем заводе), тыс. тонн	8200	9723,4	8237	7929	7416,4
Прокат готовый (включая заготовки на экспорт), тыс. тонн	6600	7963	6802	6863	6526,6

К числу градообразующих предприятий города относятся ОАО «Западно-сибирский металлургический комбинат», ОАО «Новокузнецкий металлургический комбинат», входящие в структуру компании «Евраз групп», а также ОАО «РУСАЛ Новокузнецкий алюминиевый завод», ОАО «Кузнецкие ферросплавы». Данные предприятия занимают лидирующие позиции на мировых и отечественных рынках металла.

Численность занятых на этих предприятия составляет более 27 тысяч человек или 16,4% от численности занятых на крупных и средних предприятиях города.

Доля отпуска отгруженных товаров собственного производства градообразующих предприятий составляет более 57% объема отгруженных товаров всех организаций города.

Негативное влияние последствий мирового финансового кризиса отразилось на стабильности работы металлургической отрасли, так как она напрямую связана с потребностью мировых и отечественных рынков сбыта.

Ухудшение конъюнктуры внешних рынков сбыта, и падение мировых цен на металлопродукцию повлекло сокращение объемов производства металлургическими предприятиями города.



Индекс производства металлургического производства и производства готовых металлических изделий снизился с 100,7% в 2005 году до 89,4% в 2009 году.

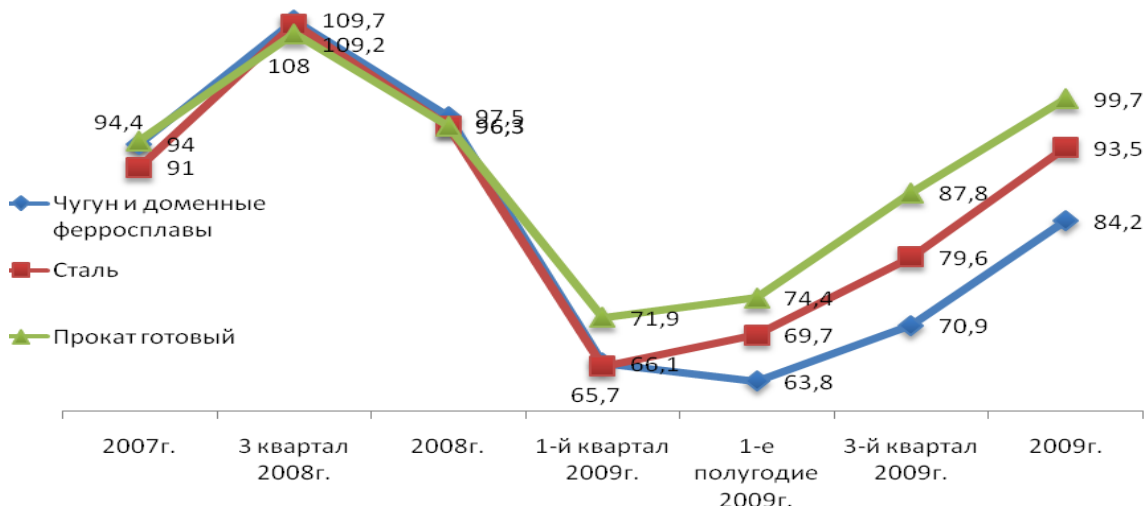


Рисунок 3 – Динамика металлургического производства в течение 2008-2009 г.г. (%)

Существенное сокращение спроса на продукцию металлургической отрасли, нарастающие неплатежи, затоваренность на складах готовой продукции вынудили собственников металлургических гигантов искать пути сокращения издержек, попутно решая давно поднимаемые вопросы оптимизации численности работников.

В конце 2008 года в службе занятости поступила информация о планируемом сокращении тысячи человек. Ситуация о сокращении работников на металлургических предприятиях пока не была озвучена, но на первом этапе кризиса о сокращениях кадров заявили структуры и организации, их обслуживающие: ремонтно-строительные, транспортные, сбытовые.

Наиболее показательным в тот момент также было падение спроса на рабочую силу. Предприятия повсеместно приостановили прием новых работников и отозвали свои заявки из службы занятости, что привело к двукратному сокращению банка вакансий.

С начала 2009 года ситуация стала развиваться стремительно. Наконец,



возможные масштабы сокращений озвучили Западно-Сибирский и Новокузнецкий металлургический комбинаты, численность сокращаемых составила 2120 человек, а общая численность сокращаемых работников по городу при самом отрицательном варианте развития событий подскочила бы до восьми тысяч человек. Как показало время – именно этот прогноз сбился и даже был перекрыт.

Всего работодателями города в службу занятости было заявлено о планируемом высвобождении в 2009 году 6,9 тысячи человек. Но, учитывая, то обстоятельство, что об увольнении по соглашению сторон работодатель не обязан извещать службу занятости, на самом деле рабочие места потеряли не менее 9 тысяч человек. Если же привязать сюда собственное желание, которое отнюдь не всегда является таковым, то работы в 2009 году лишились не менее 15 тысяч горожан. Две трети этих рабочих мест были на предприятиях обрабатывающих производств, среди остальных сфер занятости: добыча угля, транспорт, торговля (особенно не связанная с продуктами питания), строительство.

Для сохранения стабильности, доверия коллективов крупнейших городских предприятий, совместно с областной администрацией были найдены пути минимизации последствий в условиях резкого спада производства. В октябре 2008 года был собран внеочередной социально-производственный совет ООО «Евразхолдинг», в результате работы которого было достигнуто принципиальное на тот момент соглашение, определяющее ответственность собственника перед своими коллективами.

В тех условиях заключение соглашения о мерах, которые гарантировали выплату 2\3 заработка в случае вынужденного простоя, сохранения премиального фонда, оказание помощи работникам, имеющим кредиты, позволило сохранить социально-экономическую стабильность в организациях сибирской площадки Евраз-групп.

Во втором полугодии 2009 года в Центр занятости населения поступили уведомления о предстоящем сокращении еще 2 тысяч человек, занятых на предприятиях ООО «Евразхолдинг».



В целях недопущения массового роста безработицы, при поддержке Губернатора Кемеровской области А. Г. Тулеева с собственниками ООО «Евразхолдинг» было подписано соглашение о поддержке высвобождаемых работников. В рамках этого соглашения, если увольнение производится по соглашению сторон, то работник получает материальную помощь в размере пяти среднемесячных заработных плат.

Кроме того, за счет средств областной администрации и ООО «Евразхолдинг» был сформирован специальный «Фонд создания новых рабочих мест». За счет средств этого фонда потерявший работу металлург, при наличии бизнес-идеи, мог получить от 150 до 200 тысяч рублей на создание своего дела.

С момента создания фонда 1169 работников ООО «Евразхолдинг» обратились с заявлением на получение дополнительных средств для создания собственного бизнеса и получили одобрение. Все они получили финансовую поддержку.

Кроме того, в рамках реализации адресной целевой программы «Дополнительные мероприятия по содействию занятости населения, направленные на снижение напряженности на рынке труда Кемеровской области, на 2009 год» производилось опережающее профессиональное обучение работников, находящихся под риском увольнения. В целом по городу по данному направлению Программой было предусмотрено обучение 1530 человек. Фактически, на опережающее профессиональное обучение было направлено 2252 человека (147,2%). Среди участников программы присутствовали такие крупные предприятия, как: ОАО «Западно-Сибирский металлургический комбинат», ОАО «Новокузнецкий металлургический комбинат», ОАО «Южкузбассуголь», ОАО «РУСАЛ – Новокузнецкий алюминиевый завод», Русская инжиниринговая компания, ОАО «Новокузнецккремстрой-Н», ОАО «Кузнецкие металлоконструкции».

Вследствие мирового финансового кризиса в течение 2009 года металлурги не только сокращали объемы производства, но и терпели убытки. Впервые за последние пять лет сальдированный финансовый результат металлургических предприятий



города показал отрицательное значение и по итогам 2009 года составил 2 млрд.рублей убытков.

Удельный вес металлургической отрасли в сальдированном финансовом результате предприятий города составляет 65,2%. Увеличение убытков привело к увеличению убыточных организаций, как в целом по городу с 19,9% в 2004 году до 31,9% в 2009 году, так и в моноотрасли с 27,8% в 2008 году до 43,8% в 2009 году.

Спрос на металлопродукцию снизил потребление каменного угля для нужд металлургических предприятий, таким образом, ставя угольную промышленность города в зависимость от моноотрасли.

Добыча каменного угля на шахтах города снизилась с 23 млн. тонн в 2008 году до 14 млн.тонн в 2009 году. Индекс промышленного производства по добыче полезных ископаемых по итогам 2009 года составил 95,2% против 100,8% в 2008 году. Объемы нереализованного угля на угледобывающих предприятиях города по итогам 2009 года составил 653 тыс. тонн. В I полугодие 2010г. эта цифра снизилась в три раза и составила 216 тыс. тонн.

Исходя из выше изложенного очевидно, что движущей силой экономики города и роста объемов производства на данном этапе развития города являются благоприятные внешние факторы, конъюнктура на внешнем и внутреннем рынках в моноотрасли. Таким образом, кризис 2008-2009 г.г. еще раз подтвердил необходимость в снижении монозависимости города путем диверсификации экономики.

Кроме металлургии обрабатывающая промышленность города представлена такими отраслями как производство пищевых продуктов, включая напитки (2,9% от общего объема производства), производство машин и оборудования (2,6 % от общего объема производства), химическое производство (1,8 % от общего объема производства) и ряд других отраслей.

Пищевая отрасль в городе представлена изделиями ЗАО «Кузбасский пищекомбинат», ОАО «Пингвин», ООО «Хлебокомбинат», ОАО «Новокузнецкая



кондитерская фабрика», ОАО «Новокузнецкий ликероводочный завод», ЗАО «Новокузнецкий винодельческий завод», продукцией ряда других предприятий.

Таблица №6

Производство в сфере пищевой промышленности

Наименование продукции	единица измерения	2005	2006	2007	2008	2009
Хлеб и хлебобулочные изделия	тыс.тонн	38	38,8	38,6	38,4	37,2
Кондитерские изделия	тонн	5100	6,237	7243	6494	4200
Макаронные изделия	тонн	5600	5790	5589	5448	5283
Водка и ликеро-водочные изделия	тыс.дкл	400,2	256,2	241,3	372,3	412,8
Колбасные изделия	тонн	183,4	11677	13118	15373,1	14456

Предприятиями пищевой промышленности в 2009 году отгружено товаров собственного производства, выполнено работ и услуг собственными силами на сумму 5340 млн.рублей, что более чем на 5 % выше уровня 2008г.

Необходимо отметить негативное влияние кризисных тенденций на деятельность пищевой индустрии: с одной стороны, производителям приходилось изыскивать финансовые ресурсы для пополнения оборотных средств, с другой – стимулировать сократившийся потребительский спрос. При этом наблюдалось смещение потребительского спроса в пользу продуктов первой необходимости.

Производство машин и оборудования большей частью представлены дочерними предприятиями крупных металлургических заводов города Новокузнецка. Таким образом, деятельность данных предприятий зависит от состояния дел на том или ином промышленном предприятии. Вследствие сокращения с конца 2008 года инвестиционных программ промышленных предприятий наблюдалось резкое падение производства машин и оборудования для металлургии, для добычи полезных ископаемых и строительства. Предприятиями машиностроительного комплекса в 2009 году отгружено товаров собственного производства, выполнено работ и услуг собственными силами на сумму 5697 млн.рублей, что составляет 75% от уровня 2008 года.



Химическое производство представлено в городе предприятиями по производству основных химических веществ, производству лаков и красок, по производству фармацевтической продукции. Доля химической промышленности в общем объеме производства составляет 1,8%. Предприятиями химической промышленности в 2009 году отгружено товаров на сумму 2966 млн.рублей, что на 40% ниже уровня 2008 года. Индекс промышленного производства по данному виду деятельности в 2009 году составил 88,9%.

Фармацевтика в сегодняшних условиях работает на прежнем уровне, сильного спада в период кризиса не отмечалось. Однако есть сложности в связи с тем, что порядка 80% лекарственных препаратов производится на импортном сырье, из-за скачка доллара, резко повысилась цена сырья, а с ним и цена продукта. Учитывая, что фармацевтические предприятия города Новокузнецка (в первую очередь, ОАО «Органика») производят дешевые препараты – парацетамол, анальгин, аспирин и т.д. – повышение стоимости серьезно сказывается на экономике этих предприятий.

В городе функционирует также ряд менее крупных предприятий по производству резиновых и пластмассовых изделий, по производству прочих неметаллических минеральных продуктов и т.д.

2.4. Развитие энергетики и энергоснабжения

Новокузнецк, размещающийся на территории порядка 42 тысячи га, имеет развитую сеть жизнеобеспечения — тепловые и водопроводные сети, канализацию, линии электроснабжения.

Из двух поверхностных и четырех подземных водозаборов, а также локальных скважин с очистными сооружениями водопровода осуществляется водоснабжение города с помощью 114-ти насосных станций водопровода.

Длина сетей водопровода составляет 1114,9 км, из которых 864,8 км относятся к категории ветхих и требует замены. Процент износа сетей водоснабжения составляет 77,5%.



Основными производителями питьевой воды в городе являются ЗАО «Водоканал», МКП «Водосеть», ОАО «Комсервис».

Теплоснабжение осуществляют три ТЭЦ и 43 котельных. Имеются 8 тепловых насосных станций и 10 – центральных тепловых пунктов. Длина тепловых сетей в двухтрубном исчислении составляет 572,3 км, из которых 281,6 км относятся к категории ветхих. Процент износа сетей составляет 49%.

Производство, транспортировку и передачу электроэнергии для нужд предприятий и населения города осуществляют Кузнецкая ТЭЦ Кузбасского филиала «Кузбассэнерго», Западно-сибирская ТЭЦ – филиал ОАО «Западно-сибирского металлургического комбината», ОАО «Новокузнецкий металлургический комбинат» (ТЭК КМК), ЗАО «Кузнецкэнерго», ООО «Энергосбыт», ООО «Металлэнергофинанс».

Длина электрических сетей составляет 4486 км, из которых 1964 км – ветхие. В состав электрохозяйства входят 1012 трансформаторных подстанций.

Предприятия энергетики нашего города составляют в объеме производства продукции Кемеровской области почти 16%. Динамика развития производства электроэнергии определяется главным образом, потребностью в ней промышленных предприятий города. Так падение производства в энергоемких отраслях экономики города, в частности металлургическом производстве, повлекло за собой падение производства электроэнергии. В 2009 году предприятиями электроэнергии было произведено 3311 млн.кВт.ч., что на 15,5% ниже уровня 2008 года.

Таблица № 7

**Топливо-энергетические балансы города Новокузнецка
(объем производства, передачи, потребления энергоресурсов)**

	Единица измерения	2007 год	2008 год	2009 год
Производство основных видов продукции				
Уголь	тыс.тн.	22578	22963	14120
Электроэнергия	млн.кВт/час	4490	3918	3311
Теплоэнергия, всего	тыс.Гкал	11974	12210	11940



	Единица измерения	2007 год	2008 год	2009 год
в том числе котельными	тыс.Гкал	3264	2973	3469
Холодная вода	тыс.м.куб.	81997	83671	84336
Получено со стороны				
Электроэнергия	млн.кВт/час	5546	5943	3176
Отпуск энергоресурсов бюджетным учреждениям				
Теплоэнергия	тыс.Гкал	266	308	269
Электроэнергия	млн.кВт/час	150	130	94
Холодная вода	тыс.м.куб.	2653	2055	1999
Отпуск энергоресурсов населению				
Теплоэнергия	тыс.Гкал	6827	6783	6987
Электроэнергия	млн.кВт/час	643	677	616
Холодная вода	тыс.м.куб.	49311	49204	44594
Фактическое потребление предприятий с учетом энергетических нужд				
Теплоэнергия	тыс.Гкал	4881	5118	4684
Электроэнергия	млн.кВт./час	9242	9054	5777
Холодная вода	тыс.м.куб.	30033	32412	37743

Вся система жизнеобеспечения города обладает общими недостатками:

- высокий уровень износа сетей города и как следствие высокий уровень потерь и аварийности коммунальных систем города;***
- неразвитость инженерной инфраструктуры для подключения новых объектов и реконструкции существующих.***



2.5. Развитие малого бизнеса

За последние годы малое предпринимательство в городе приобретает ощутимое влияние и является тем сектором экономики, который оказывает непосредственное влияние на общее состояние, насыщение рынка товарами и услугами. Именно в секторе среднего и малого предпринимательства происходит развитие экономически оправданной конкуренции, формирование налоговой базы и налоговых поступлений в местный и областной бюджет, создание новых производств, в том числе – с инновационной составляющей, и как результат – создание новых рабочих мест.

По итогам 2009 года малый бизнес города представлен 20628 субъектами малого предпринимательства, в том числе 906 малыми предприятиями. На предприятиях малого бизнеса трудятся более 35% всех занятых на предприятиях города.

Распределение предприятий малого бизнеса по сферам деятельности в течение последних четырех лет существенно не меняется. Наибольший интерес для малых предприятий представляли такие виды экономической деятельности как:

- «Оптовая и розничная торговля; ремонт автотранспортных средств, мотоциклов, бытовых изделий и предметов личного пользования» (39,4% от числа предприятий малого бизнеса);

- «Операции с недвижимым имуществом, аренда и предоставление услуг» (22,0%);

- «Строительство» (13,0%);

- «Обрабатывающие производства» (10,3%).

Активность предпринимателей в отдельных отраслях определяется стремлением к быстрой оборачиваемости вложенного капитала, большей доходностью и минимальными рисками.

В 2009 году в городе Новокузнецке открыт Центр содействия малому и среднему предпринимательству (ЦСМП), в компетенцию которого входят вопросы развития малого и среднего предпринимательства.



Центр осуществляет координацию деятельности подразделений Администрации города и территориальных органов, федеральных органов исполнительной власти, задействованных в реализации принципа "одного окна".

ЦСМСП обеспечивает комплексное и квалифицированное обслуживание субъектов малого и среднего предпринимательства на различных этапах развития.

С начала работы ЦСМСП обратились около 4 тысяч предпринимателей (действующих и начинающих). С помощью Центра 284 человека зарегистрировались в качестве предпринимателей, 1776 –подготовили бизнес-планы и использовали их даже для участия в конкурсах на получения грантов через существующую систему поддержки предпринимательства.

Кроме того, на территории города реализуется «Программа развития субъектов малого и среднего предпринимательства в городе Новокузнецке на 2008-2010». В рамках данной программы:

- проводится информационная работа развития системы патентов (вывод из тени «домашних» предпринимателей);
- оказывается имущественная поддержка через льготную приватизацию, аренду помещений, создан бизнес-инкубатор;
- совместно с руководителями учебных заведений оказывается содействие в создании малых инновационных предприятий при вузах;
- расширяется спектр услуг центра поддержки предпринимательства, работающих по системе «одного окна».

Администрацией города совместно с Новокузнецким городским Советом народных депутатов в 2009-2010 годах предоставлены меры имущественной поддержки предприятиям малого и среднего бизнеса, среди которых наиболее эффективными являются следующие:

- наличие утвержденного перечня из 159 объектов муниципальной собственности, которые предназначены для размещения субъектов малого предпринимательства;



- предоставление в аренду субъектам малого и среднего предпринимательства на льготных условиях 10 объектов недвижимости общей площадью около 5 тысяч кв.метров;

- предоставление субъектам малого и среднего предпринимательства права на преимущественный выкуп 13-ти арендованных помещений общей площадью около 1 тысячи кв.метров.

Для рассмотрения фактов необоснованных действий муниципальных, региональных и федеральных структур, препятствующих развитию предпринимательства, при Главе города создана Межведомственная комиссия по преодолению административных барьеров.

Основные проблемы местной промышленности и малого бизнеса:

- ***низкое внедрение инновационных технологий на предприятиях города;***
- ***низкий объем присутствия предприятий малого и среднего бизнеса в производственной структуре экономики города;***
- ***низкая развитость системы механизмов финансово-кредитной поддержки и страхования рисков малых предприятий.***

2.6. Развитие потребительского рынка

Анализ состояния потребительского рынка города показывает, что из года в год улучшается обеспечение жителей города потребительскими товарами и услугами, при этом расширяется ассортимент и повышается качество товаров и услуг, обеспечивается их ценовая доступность для всех социальных слоев населения.



Оборот розничной торговли за 2005-2009г.г.

Годы	Оборот розничной торговли			Доля рынков в обороте розничной торговли, %	Общественное питание		
	Всего, млн. руб.	На душу населения в год, руб.	В % к предыдущему году в сопоставимых ценах		Всего, млн. руб.	На душу населения в год, руб.	В % к предыдущему году в сопоставимых ценах
2005	40847	72514	114	16	2390	4243	132,9
2006	51689	92039	119	15,6	3099	5518	111,8
2007	62326	110999	113,2	10,2	3721	6627	109,3
2008	76601	136121	109,6	4,6	5050	8974	120,9
2009	65115	11574	77,3	4,5	3294	5848	58

До 2009 года отмечалась тенденция роста объемов розничного товарооборота и товарооборота общественного питания, совершенствование структуры отрасли. Все больший объем товарооборота приходится на организованные формы торговли (магазины, супермаркеты, торговые центра). Основными фактора роста объемов товарооборота являлись: растущие доходы населения, устойчивый рост заработной платы и пенсий, рост потребительского кредитования и развитие материальной базы.

Однако в 2009 году объемы товарооборота упали, что является естественным в условиях финансового кризиса. Основными факторами снижения являются значительное уменьшение доходов населения за счет сокращения рабочих мест на действующих предприятиях города, свертывание и приостановление строительства новых предприятий, что также привело к сокращению рабочих мест, вынужденных отпускам, уменьшению количества рабочих дней и т.д.

По состоянию на 01.01.2010г. в городе действуют 1682 магазина, в том числе: продовольственные – 625, непродовольственные -953, смешанные – 104.

В течение 2009 года в городе были открыты 87 магазинов с торговой площадью 7,1 тыс.кв.м., в том числе за счет нового строительства открыты 7 магазинов с торговой площадью 2,7 тыс.кв.м., за счет реконструкции – 80 магазинов на 4,4 тыс.кв.м. Среди вновь открытых торговые центры «Бриз» в Новоильинском районе и «Полет» в Новобайдаевском районе.



Сеть предприятий общественного питания в городе Новокузнецке представляют 589 предприятий на 33,2 тысячи мест. Сохраняется тенденция открытия предприятий питания небольшой вместимости, в основном это кафе и бары при торговых центрах.

Структура предприятий потребительского рынка представлена на таблице №9.

Таблица № 9

Структура предприятий потребительского рынка города

Предприятия	Всего по городу
1. Всего магазинов	1682
в т.ч. продовольственных	625
непродовольственных	953
смешанных	104
2. Предприятия общественного питания, всего	589
в т.ч. общедоступные	275
при промышленных предприятиях	84
в учебной сети	131
3. Рынки, всего	15
4. Мелкорозничные предприятия	1250
в т.ч. павильоны	243
киоски	1007
5. Оптовые предприятия	187

В городе Новокузнецке предприятия торговли имеют широкую сетевую структуру, как в границе Новокузнецка, так и в других городах области, а также за ее пределами. Фирменная сеть городских товаропроизводителей в целом представлена 248 объектами: 46 магазинов, 160 киосков, 16 автоприцепов, 6 отделов в магазинах, 20- прочие.



С открытием предприятий создается большое количество рабочих мест, численность работающих в торговле и общественном питании составила на 01.01.2010г. 37 тыс. человек (на 01.01.2007г. – 33 тыс. человек).

В целом по городу обеспеченность торговыми площадями составляет 192,2% , в т.ч. по продовольственным товарам 194,7 %, по непродовольственным – 190,6 %.

Таблица № 10

Обеспеченность населения торговыми площадями

Районы	Население, тыс.чел.	Всего торговая площадь (норматив 280 кв.м. на 1000 чел.)		В том числе			
		Наличие торговой площади, кв.м.	% от норматива	Продовольственные (норматив 100кв.м.)		Непродовольственные (норматив 180 кв.м.)	
				Наличие торговой площади, кв.м.	% от норматива	Наличие торговой площади, кв.м.	% от норматива
Центральный	172,807	87594,08	181	29161,83	168,75	58432,25	187,85
Куйбышевский	87,595	51389,32	209,52	18322,23	209,17	32967,09	209,09
Кузнецкий	49,060	20813,6	151,52	5209,49	106,19	15604,12	176,7
Заводской	97,774	52413,98	191,45	13954,84	142,73	38459,14	218,53
Новоильинский	72,769	35225,36	172,88	18211,65	250,27	17013,72	129,9
Орджоникидзевский	832,471	55819,13	238,83	24886,68	298,15	30932,45	205,88
Всего по городу	563,476	303255,47	192,2	109746,72	194,77	193408,77	190,69

Для обеспечения поддержки малообеспеченных категорий населения в городе сформирована социально-ориентированная торговая сеть «Губернские магазины», на предприятиях которой предлагается более 50 наименований основных продовольственных товаров по ценам, ниже среднесложившихся цен по городу на 5-15%. ООО «Хлеб», ЗАО «Кузбасский пищекомбинат», ОАО «Новокузнецкая кондитерская фабрика», ОАО «Пингвин», ЗАО «Ирбис» и другие продолжают отпускать свои товары в Губернские магазины со скидкой к оптовой цене.



Социально – ориентированная и фирменная торговые сети

Районы	Социально-ориентированная торговая сеть		Фирменная торговая сеть	
Всего по городу	18	4	248	46

Обеспеченность местами общедоступной сети общественного питания составляет 56,3% (в 2006 году – 48,2%), в том числе по типам предприятий: рестораны 46,8% (в 2006 году – 44%), бары 295,9% (303%), кафе, закусочные, буфеты – 65,7% (50,8%), столовые 17,4% (13,7%).

Показатели сети общественного питания в 2009г.

		Всего по городу	Центральный район	Куйбышевский район	Кузнецкий район	Заводской район	Новоильинский район	Орджоникидзевский район
1. Численность населения, тыс. чел.		563,5	172,6	87,7	49	97,8	73	83,4
2. Вместимость общедоступной сети (40 мест на 1 000 жит.)	норматив	22539	6912	3504	1962	3911	2911	3339
	факт.	12691	6844	1214	946	1770	930	987
	%	56,3	99	34,6	48,2	45,2	31,9	29,6
3. Рестораны (12 мест на 1000 жит.)	норматив	6762	2074	1051	589	1173	873	1002
	факт.	3165	2385	100	250	110	120	200
	%	46,8	115	9,5	42,4	9,4	13,7	20
4. Бары (1.2 места на 1000 жит.)	норматив	676	208	105	59	117	87	100
	факт.	2000	890	216	218	459	145	72
	%	295,9	427,9	205,7	369,5	392,3	166,7	72
5. Кафе, закусочные, буфеты (18 мест на 1 000 жит.)	норматив	10142	3110	1577	883	1760	1310	1502
	факт.	6665	3163	664	478	1036	665	659
	%	65,7	101,1	42,1	54,1	58,9	50,8	43,9
6. Столовые (8.8 мест на 1 000 жит.)	норматив	4959	1521	771	432	860	640	735
	факт.	861	406	234	-	165	-	56
	%	17,4	26,7	30,4	-	19,2	-	7,6



В результате анализа потребительского рынка выявлены следующие проблемы:

- неравномерная обеспеченность объектами социально-ориентированной торговой сети по районам города;*
- наличие фактов теневого оборота и контрафактной продукции;*
- недостаточная развитость магазинов и рынков для незащищенных слоев населения.*

2.7. Развитие социальной сферы и инфраструктуры города Новокузнецка

2.7.1. Жилищная инфраструктура

Весь жилищный фонд города составляет 11969,9 тысяч кв.метров или 30 тыс. домов (3,5 тыс. - многоквартирных домов, 26,5– индивидуальных жилых домов). Уровень обеспеченности жильем на 1 человека составляет 21,2 кв.метров.

В городе завершен переход на новые формы управления жилищным фондом. В настоящее время в городе 76 управляющих компаний, создано 189 ТСЖ и ЖСК.

Большая часть жилищного фонда города обеспечена всеми видами коммунальных услуг.

В сравнении со среднеобластным уровнем благоустройства жилищного фонда, городской жилищный фонд оборудован:

- водопроводом на 10,5% больше и составляет 93,2%,
- канализацией на 26,6% и составляет 90,2%,
- отоплением на 26,9% и составляет 90,5%.

В целом степень обеспеченности инженерной инфраструктурой достаточно высока.

Состояние жилищного фонда по степени износа оценивается как удовлетворительное. Однако, значительная часть жилищного фонда г. Новокузнецка –



2313 домов (65,7% от общего числа многоквартирных домов) вводилась в эксплуатацию с 1946-1970 г.г. и всего 538 домов (13,4%) после 1995 года.

Процент износа по жилым домам составляет:

- износ до 30% - 4260 домов (69,4%);
- износ от 31% до 65% - 1416 домов (23%);
- износ от 66% до 70% - 418 домов (6,8%);
- износ свыше 70% - 47 домов (0,8%).

С учетом старения жилищного фонда, с целью соответствия нормативным темпам его обновления, ежегодно необходимо проводить капитальный ремонт 2000 многоквартирных жилых домов.

Доля ветхого и аварийного жилья в городе Новокузнецке составляет 1,2% от общей численности многоквартирных домов или 351,7 тыс.кв.метров.

В ходе реализации приоритетного национального проекта «Доступное и комфортное жилье – гражданам России» работа по переселению граждан из аварийного жилищного фонда города проводилась по следующим направлениям:

- переселение граждан из многоквартирных домов, признанных до 1 января 2007 года аварийными и подлежащими сносу;
- снос ветхого жилищного фонда, ставшего в результате ведения горных работ на ликвидируемых угольных предприятиях, непригодным для проживания по критериям безопасности.

В настоящее время в городе Новокузнецке более 16 тысяч человек по-прежнему проживают в ветхом и аварийном жилье.

Платежи населения за коммунальные ресурсы в городе Новокузнецке значительно ниже установленных тарифов. Так за услуги водоснабжения население оплачивает не более 74% от средних тарифов, за услуги водоотведения не более 62% от средних тарифов, по услугам горячего водоснабжения и отопления – не более 80%.

Начиная с 01.01.2011 года система перекрестного субсидирования должна быть отменена, что приведет к росту затрат жилищных организаций за коммунальные ресурсы. При этом наличие общедомовых приборов учета позволит жилищным



организациям платить за фактическое потребление по каждому дому, а также принимать реальные меры к экономии ресурсов.

Состояние обеспеченности жилищного фонда приборами учета в настоящее время нельзя назвать удовлетворительной, так по итогам работы 2007-2009г.г. процент отпуска коммунальных ресурсов по приборам учета составляет от 98% по электроснабжению до 5,5% по отоплению.

Начиная с 2008 года в городе Новокузнецке действует программа субсидирования из городского бюджета частичных затрат управляющих компаний и ТСЖ по установке общедомовых приборов учета энергетических ресурсов.

Программа утверждена распоряжением Главы города от 28.08.2008г. №2632 «Энергосбережение в жилищном фонде 2008-2010г.г.» и позволяет управляющим компаниям и ТСЖ компенсировать 50% своих затрат на установку общедомовых приборов учета за счет средств областного и городского бюджетов.

Кроме того, при выделении средств на софинансирование работ по капитальному ремонту многоквартирных домов в рамках исполнения федерального закона № 185-ФЗ «О фонде содействия реформированию ЖКХ», вопросы установки общедомовых приборов учета предусмотрены в обязательном порядке.

Таким образом, среди основных проблем городской жилищной инфраструктуры необходимо отметить:

-необходимость проведения ежегодных капитальных ремонтов жилья;
-решение проблемы переселения новокузнецчан из ветхого и аварийного жилищного фонда.

-необходимость установки на каждый дом приборов учета тепловых и водных ресурсов.

2.7.2.Транспортная инфраструктура и связь

Сформировавшаяся на сегодняшний день транспортная инфраструктура города обеспечивает прямое воздушное и железнодорожное сообщение с крупнейшими



городами страны, а также предоставляет возможности для полноценного автомобильного сообщения с другими территориями Кузбасса и Сибири.

Новокузнецк представляет собой крупный узел Кузбасского отделения Западно-сибирской железной дороги. В городе также имеется аэропорт, из которого осуществляются регулярные рейсы в Москву, Новосибирск и другие города России.

В Новокузнецке имеются 4 автомобильных моста и 1 железнодорожный через реку Томь. Центр города окружен объездными дорогами, имеются кольцевые и двухуровневые развязки.

Уровень развития транспортной сети города характеризуется общей протяженностью маршрутной сети пассажирского транспорта более 5,5 тыс. км и насчитывает 95 автобусных городских и 36 пригородных маршрутов, 11 междугородних, 9 трамвайных и 4 троллейбусных, 1 – водный маршрут. Общая протяженность маршрутной сети пассажирского транспорта, которой охвачена вся территория города, составляет 5324,6 км, в том числе 5151,2 км автобусная сеть, 132,1 км трамвайная и 41,3 км троллейбусная.

Перевозку пассажиров в городе Новокузнецке осуществляют:

- 4 предприятия городского электрического транспорта (ГЭТ), из которых 3 трамвайных и 1 троллейбусное предприятие;

- 3 открытых акционерных общества (ПАТП-1, ПАТП-4, «Орджоникидзевское АТП»), ООО «Таксомоторные перевозки», ООО «АТП 5,7,10, ОАО АТПО «ЗСМК», ООО «Афганец +»;

- и частные перевозчики.

В среднем в год перевозится около 127 млн. пассажиров, в том числе:

- предприятиями автотранспорта – около 40 млн. пассажиров;

- городским электрическим транспортом – около 42 млн. пассажиров;

- автобусами частных предпринимателей – около 45 млн. пассажиров.

Ежедневно выпуск транспорта на линию в среднем составляет 681 единицу, из них:

- 74 трамвая;



- 30 троллейбусов;

- 577 автобусов: 201 автобус на маршрутных перевозках АТП и 376 автобусов частных предпринимателей.

В целях улучшения качества транспортного обслуживания населения в городе ежегодно обновляется транспортный парк. Так, в 2010 году от Администрации Кемеровской области было получено 30 автобусов, 3 трамвая и 5 троллейбусов на общую сумму 134,1 млн.рублей.

В городе Новокузнецке продолжается работа по внедрению системы диспетчерского управления пассажирским транспортом с использованием спутниковой навигацией.

С помощью автоматизированной системы мониторинга пассажиропотоков за 9 месяцев 2010 году обследовано 35 городских и 23 пригородных автобусных маршрута.

Последние годы в городе ведется активное дорожное строительство. Ежегодно сдается несколько проектов, касающихся реконструкции дорожных развязок или капитального ремонта дорожного полотна. За последние два года (2008-2009г.г.) построено и отремонтировано 26,9 км городских дорог.

Вместе с тем, достаточно проблемным для города является вопрос строительства въездных дорог в Новокузнецк, как центра агломерации городов юга Кузбасса. В первую очередь, это касается ведущегося с 2008 года строительства Южной автомагистрали в Куйбышевском районе города – так называемых «южных ворот» Новокузнецка.

Кроме того, активные транспортные потоки в восточном направлении обуславливают необходимость строительства автомобильной дороги регионального статуса Новокузнецк-Междуреченск с подъездом к г. Мыски. Существующая дорога IV технической категории проходит через 9 населенных пунктов, интенсивность движения на ней – 15000 авт./сутки, однако, реконструкция этой дороги возможна лишь в случае сноса ряда населенных пунктов.

Динамично в городе развивается рынок телекоммуникаций. Связь играет огромную роль в сбалансированном развитии экономики, служит звеном между



промышленной сферой, сферой услуг и потребителями, а также между отдаленными территориями и экономическими центрами.

Традиционная телефонная сеть города представлена 20-тью операторами связи, емкость сетей которых задействована на 88,8%. Таким видом связи пользуется каждый третий житель нашего города. Уровень цифровизации сети составляет – 74,9%.

На основе завершеного в 2006 году строительства сети NGN «Модернизация и расширение междугородной, внутризоновой и местной телефонной связи г.Новокузнецка» и Мультисервисной сети, в настоящее время, реализуется множество проектов предоставления потребителям услуг с использованием новейших технологий связи. Данная техническая база ежегодно наращивается.

Услуги междугородной и международной связи в нашем городе оказывают операторы ОАО «Ростелеком», ОАО «МГТ», ЗАО «ТрансТелеКом», Orange Business Services – ООО «Эквант», ОАО «Арктел», ЗАО «СПС «Совинтел». Услугой можно воспользоваться и посредством сетей сотовых операторов и с помощью альтернативных сетей (Skype, Google Talk, Sipnet и пр.), где междугородные и международные звонки внутри сети Интернет с компьютера на компьютер бесплатны по всему миру, а на стационарный или мобильный телефон осуществляются по весьма низким тарифам.

Интернет оказал и продолжает оказывать очень сильное влияние на формирование и развитие мирового информационного сообщества. Это эффективный инструмент исследований, развития торговли и бизнеса, воздействия на аудиторию.

Доступ в Интернет предоставляются более 30-ти предприятий и организаций нашего города: операторы сотовой связи, кабельного телевидения, проводной телефонии, непосредственно провайдеры Интернет, почта России, операторы междугородной и международной связи. География подключения охватывает все районы города. Пользователей на сегодняшний день порядка 250 тысяч человек.

Продолжается масштабное применение телекоммуникационных технологий на федеральном, региональном и местном уровнях по созданию электронного правительства. Сегодня лейтмотив преобразований – переход к предоставлению



государственных и муниципальных услуг в электронной форме. Именно в этом направлении сосредоточены все усилия. Многие масштабные информационные системы уже созданы, многие – создаются.

В городе присутствует 6 операторов сотовой связи, представители мобильных сетей 2-го и 3-го поколения (2G, 3G). Общее количество абонентов сетей сотовой связи, по оценке представителей сотовых компаний, в Кузбассе составляет примерно 3,6 млн. абонентов. Число абонентов мобильной связи превышает число граждан – доля сотовых абонентов от общего количества населения (проникновение – 128%). На сегодняшний день количество абонентов сотовой связи, беспроводной телефонии в городе Новокузнецке составляет около 400 тысяч абонентов. Сотовая связь стала более предпочтительной технологией телекоммуникаций – ей пользуются втрое чаще, чем проводными линиями.

В целом, формирование в Новокузнецке информационно-коммуникативной инфраструктуры является эффективным инструментом построения единого информационного поля города и его партнеров из «внешней среды» в целях повышения уровня знаний и инноваций для достижения роста и модернизации территории, повышения комфорта проживания населения в городе, их последующей интеграции в общероссийское информационное пространство.

Информатизация городского хозяйства является необходимым условием и оперативного оказания государственных и муниципальных услуг.

Основные проблемы в сфере транспорта и связи:

- высокий износ подвижного состава, выполняющий муниципальный заказ - по автобусам 63%, по трамваям 85%, троллейбусам 54%, износ трамвайного пути 67% и контактной сети трамвая и троллейбуса около 64%;

- отсутствие комплексной схемы развития всех видов городского пассажирского транспорта в городе;

- отставание развитие дорожно-транспортной сети от темпов роста автомобильного парка, что приводит к низкой пропускной способности дорог и созданию «пробок».



2.7.3. Развитие системы образования

Образовательная система города Новокузнецка по состоянию на начало 2010 года представлена 336 учреждениями:

- 176 дошкольными образовательными учреждениями с контингентом 22443 детей;
- 105 общеобразовательными учреждениями различных видов (52479 обучающихся);
- 21 учреждениями дополнительного образования, в которых занимаются 68891 ребенок;
- 10 высшими учебными заведениями (31519 студентов);
- 10 средними специальными учебными заведениями (9989 студентов);
- 12 учреждениями начального профессионального образования (6316 студентов).
- 2 институтами повышения квалификации для врачей и учителей.



Рисунок 4 - Число образовательных учреждений

Сеть дошкольных образовательных учреждений в целом по сравнению с 2005 годом увеличилась на 8 единиц, общеобразовательных учреждений – уменьшилось на 16 единиц.



В сфере дошкольного образования наблюдается недостаток дошкольных общеобразовательных учреждений. Рост рождаемости спровоцировал перегрузку системы дошкольного образования. При наличии 17475 дошкольных мест учреждения посещают 22518 детей, то есть фактическое перекомплект детских дошкольных учреждений составляет 29%. Кроме того, очередность на получение мест в дошкольных учреждениях достигла 12 тысяч человек.

В сфере общего образования проводится работа по оптимизации и реструктуризации муниципальной сети образовательных учреждений. В первую очередь это связано с сокращением числа учащихся, количество которых с 2005 года и по настоящее время сократилось на 6 175 человек. Снижение контингента детей школьного возраста в городе Новокузнецке объясняется снижением рождаемости с начала 90-х годов, вызванной социальной нестабильностью в обществе в этот период. Снижение контингента обучающихся повлекло за собой снижение классов-комплектов в образовательных учреждениях. Только за 2009 год классов-комплектов сократилось на 176 единиц.

Город Новокузнецк по праву считается студенческим городом. Каждый год высшими учебными заведениями выпускается более 5 тысяч молодых специалистов. В ВУЗах работают более 1,2 тыс. преподавателей.

Ниже приведена таблица контингента преподавателей ВУЗов.

Таблица №13

Контингент преподавателей высших учебных учреждений в 2009г.

Высшее учебное заведение	Количество штатных преподавателей				
	Всего, в т.ч.	докторов наук	кандидатов наук	профессоров	доцентов
Сибирский государственный индустриальный университет	591	47	256	39	231
Кузбасская государственная педагогическая академия	315	21	183	12	98
Новокузнецкий филиал-институт Кемеровского государственного университета	182	11	90	7	38



Высшее учебное заведение	Количество штатных преподавателей				
	Всего, в т.ч.	докторов наук	кандидатов наук	профессоров	доцентов
Кузбасский институт Федеральной службы исполнения наказаний	53	0	24	0	2
Сибирский филиал Международного института экономики и права	38	4	20	0	9
Филиал Кузбасского государственного технического университета в г.Новокузнецке	42	0	5	0	1
Филиал Санкт-Петербургского института внешнеэкономических связей, экономики и права в г.Новокузнецке Кемеровской области	26	0	4	0	1

В системе высшего профессионального образования города можно выделить ряд проблем:

- отток высококвалифицированных кадров из сферы образования в другие сферы деятельности в связи с недостаточностью финансирования, низким уровнем оплаты труда;

- большинство выпускников работает не по той специальности, по которой имеет диплом о высшем образовании, так как нет согласованности ВУЗов с потребностями рынка труда.

Необходимо отметить, что в последнее время самые крупные высшие учебные заведения города пытаются решить проблемы переизбытка выпускников «престижных» специальностей (экономика, юриспруденция, финансы и кредит) в пользу востребованных новых специальностей. Так, в 2008-2010 учебный год были открыты 3 новые специальности в Сибирском государственном индустриальном университете: «Подъемно-транспортные, строительные, дорожные машины и оборудование», «Программное обеспечение вычислительной техники и автоматизированных систем», «Геологическая съёмка, поиски и разведка месторождений полезных ископаемых» и три новые специальности в Кузбасской государственной педагогической академии: «Перевод и переводоведение»,



«Безопасность жизнедеятельности», «Профессиональное обучение (автомобили, автомобильное хозяйство)»).

При увеличении с каждым годом количества выпускников высших учебных заведений в среднем на 3% в год, общая численность выпускников начального и среднего профессионального образования сокращается в среднем на 7% в год. Сокращение учащихся обусловлено «непрестижностью» этого уровня образования среди выпускников школ.

На рынке труда чувствуется острая нехватка специалистов технического профиля, не говоря уже о квалифицированных рабочих.

Среди ключевых проблем начального и среднего профобразования можно назвать:

- несоответствие предлагаемых учреждениями перечня специальностей и программ потребностям экономики;
- устаревший парк учебной техники и материально-технического обеспечения образовательного процесса в целом;
- фактическое разрушение системы повышения квалификации педагогов, нехватка квалифицированных кадров;
- слабая охваченность системой профессионального образования людей с ограниченными возможностями, отклонениями в физическом и умственном развитии, трудных подростков.

В ходе анализа можно выявить общие проблемы системы образования:

- ***фактическое переполнение детских дошкольных учреждений города на 29%;***
- ***существующая очередность в детские сады составляет 12 тысяч детей.***
- ***недостаточное финансирование учреждений образования;***
- ***ухудшающееся материально-техническое состояние учреждений;***
- ***нехватка высококвалифицированных кадров вследствие низкой заработной платы;***
- ***падение престижности работы в сфере образования.***



2.7.4. Развитие системы здравоохранения

Муниципальная система здравоохранения представлена 14 больницами, 65 поликлиниками, 3 санаториями. Обеспеченность больничными койками является самой высокой среди всех городов и районов Кемеровской области и составляет 73,2.

В муниципальном здравоохранении работает 11608 человек, из них врачей – 1845 человек, средних медицинских работников – 4527 человек, младшего персонала – 2248 человек, прочих работников – 2773 человек.

Несмотря на то, что обеспеченность врачами выше среднеобластного значения на 16,7% и составляет 32,9 человек на 10 тысяч населения, а обеспеченность среднemedицинским персоналом – на 10% и составляет 80,4 человека на 10 тысяч населения, общий коэффициент укомплектованности учреждений здравоохранения составляет лишь 57,8%.

Старение кадров – это еще одна проблема кадрового состава. Так, 53% участковых врачей – это лица, в возрасте старше 50 лет. Важным аспектом качества оказываемой помощи является уровень квалификации кадров. В городе Новокузнецке остро стоит проблема дефицита квалификационных кадров, только 64% врачей, работающих в медицинских учреждениях здравоохранения, имеют квалификационные категории, в том числе высшую категорию - 45%.

Реализация мероприятий приоритетного национального проекта «Здоровье» позволила повысить качество оказания медицинской помощи населению, а также укрепить материально-техническую базу лечебных учреждений.

Разработке и внедрению новых методов лечения активно способствует деятельность НГИУВа и НИИ комплексных проблем гигиены и профессиональных заболеваний СО РАМН.

В результате анализа можно выделить следующие проблемы в сфере здравоохранения:



- несвоевременная обращаемость населения за медицинской помощью, что приводит к появлению заболеваний (онкологических, туберкулеза и др.) в запущенной форме;

- рост потребности в медицинской помощи и как следствие увеличение нагрузки на систему здравоохранения;

- моральный и физический износ диагностической и лечебной аппаратуры;

- увеличение количества платных медицинских услуг населению.

2.7.5. Развитие культурной сферы

На территории города функционируют 60 муниципальных учреждений культуры, из которых:

- 10 образовательных учреждений (2 музыкальные школы, 2 художественные школы, 6 школ искусств),

- 28 библиотек;

- 4 музея;

- 13 домов культуры и клубов;

- кинотеатр «Октябрь»;

- парк Гагарина;

- планетарий;

- 2 прочих учреждения культуры (учебно-методический кабинет и централизованная бухгалтерия).

Общее количество работающих в муниципальных учреждениях культуры составляет 1870 человек. Из них творческий состав – 1002 человека, педагогический – 415 человек, с высшим образованием – 615 человек, молодых специалистов 219.

В городе ведется работа по реализации приоритетного регионального национального проекта «Культура», направленного на повышение качества и доступности услуг, социальную поддержку работников культуры и модернизацию материально-технической базы.



Стратегической целью развития культуры в городе является расширение доступности и повышение культурных и информационных услуг для населения.

В 2009 году во всех учреждениях культуры было проведено 15614 мероприятий, и с каждым годом количество мероприятий стабильно растет. Кроме того, растет число посещений мероприятий горожанами, так в 2009 году число посещений выросло на 43% по сравнению с 2008 годов и достигло 9,9 млн.человек. В среднем каждый житель города в 2009 году посетил учреждения культуры 17 раз.

В результате анализа культурной сферы можно выделить следующие проблемы:

- низкое финансирование библиотек, что приводит к ухудшению качества библиотечного фонда, низкий уровень технической оснащенности библиотек;

- низкий уровень оплаты труда работников культуры;

- низкий уровень финансирования из бюджета учреждений культуры. Данные средств покрывают лишь расходы на заработную плату работников и коммунальные расходы;

- устаревание материально-технической базы всех учреждений культуры и низкий коэффициент ее обновления;

- недостаточный уровень обеспеченности населения учреждениями культуры.

2.7.6. Развитие физической культуры, спорта и туризма

В городе Новокузнецке большой популярностью пользуются спортивные учреждения. С каждым годом растет количество людей активно занимающихся физической культурой. По итогам 2009 года доля населения, систематически занимающегося физической культурой и спортом, составила 20,23%, что выше уровня 2008 года на 4,7%, соответственно численность занимающихся увеличилась на 26551 человек. Данный показатель выше среднеобластного значения, который составил по итогам 2009 года 19,24%.



К услугам новокузнецчан Ледовый Дворец, 2 малые ледовые арены, 4 стадиона, 8 плавательных бассейнов, 2 манежа, 42 ледовые площадки, футбольное поле с искусственным покрытием 5-го поколения, 269 спортивных залов, 527 площадок по месту жительства и введенный в строй в 2010 году Городской теннисный центр.

Вместе с тем, обеспеченность плоскостными сооружениями в 2009 году составила 5,03 тыс.кв. метров на 10 тыс. населения (или 25,8% от социального норматива); спортивными залами – 1,91 тыс.кв. метров на 10 тыс. человек населения (54,5% от социального норматива).

В городе базируется такие спортивные клубы, как хоккейный клуб «Металлург», футбольный клуб «Металлург-Кузбасс», женский регбийных клуб «Буревестник». Активно развиваются такие виды экстремального спорта, как паркур, скейбординг, велоспорт и роллеспорт.

Основные проблемы:

- ***спортивные объекты города имеют высокую степень износа и требуют капитальных вложений;***
- ***количество спортивных объектов недостаточное и неравномерно распределено по районам города.***

2.7.7. Развитие системы социальной защиты населения

Для оказания социальной помощи жителям города Новокузнецка создана развитая сеть учреждений, в которую входят:

- 8 комплексных центров социального обслуживания населения;
- 3 социально-реабилитационный центр для несовершеннолетних «Берег надежды», «Алые паруса», «Полярная звезда»;
- 1 центр социальной и медицинской реабилитации детей и подростков с ограниченными возможностями;
- 1 центр помощи детям, оставшимся без попечения родителей;
- 1 центр психолого-педагогической помощи;



- 1 дом временного и ночного пребывания;
- 2 «Оздоровительных центра» («Бунгурский» и «Пламя»).

Основными задачами учреждений социальной защиты являются: реализация мер государственной социальной политики, исполнение соответствующего законодательства и обеспечение адресности социальной поддержки отдельным категориям граждан. Необходимо отметить, что на территории города Новокузнецка все меры социальной поддержки, установленные законодательными актами, предоставляются гражданам в полном объеме.

Кроме того, органами социальной защиты выполняются функции по назначению и выплатам жилищных субсидий населению. Количество получателей в 2009 году составило более 20 000 человек.

В результате анализа системы социальной защиты населения выделены следующие проблемы:

- ***высокие темпы старения населения;***
- ***низкий уровень жизни граждан пожилого возраста и инвалидов;***
- ***большое число семей социального риска;***
- ***недостаток в городе доступной среды обитания для лиц с ограниченными возможностями;***
- ***низкий уровень оплаты труда работников социальной сферы.***

2.8. Экологическая ситуация в городе Новокузнецке

Новокузнецк - крупнейший промышленный центр не только в Кемеровской области, но и за Уралом, эколого-ресурсную ситуацию в котором определяют как естественные территориальные и климатические условия, так и горно-металлургическая специализация градообразующих промышленных предприятий.

Эти факторы определяют напряженную и неблагоприятную экологическую ситуацию в городе. Надлежащее качество жизни и здоровья населения города, его безопасность могут быть обеспечены только при условии решения экологических



проблем, сохранения природных систем и поддержания соответствующего качества окружающей среды.

Состояние атмосферного воздуха Новокузнецка характеризуется повышенным уровнем загрязнения, регистрируются случаи пиковых концентраций загрязняющих веществ в периоды неблагоприятных метеорологических условий.

К основным источникам загрязнения атмосферы относятся предприятия черной и цветной металлургии (доля вклада в валовые выбросы в атмосферу составляет 79,7% или 259,8 тыс. тонн/год), горнодобывающей промышленности (доля вклада в валовые выбросы в атмосферу составляет 10,5% или 31,237 тыс. тонн/год).

Водохозяйственная обстановка остается напряженной, состояние реки Томь - единственного источника питьевого водоснабжения города, по наблюдениям Новокузнецкой гидрометеобсерватории, классифицируется как «весьма загрязненная».

Суммарный объем сточных вод в 2009г. составил 212,08 млн. м³/год. Основной вклад в загрязнение поверхностных водоемов вносят предприятия металлургической промышленности (доля вклада в общий объем сброса сточных вод в поверхностные водные объекты – 45,3% или 96,08 млн. м³/год), угольной промышленности (доля вклада – 3% или 6,2 млн. м³/год) и жилищно-коммунального комплекса (доля вклада – 51,3%).

В 2009 г. в Новокузнецке образовалось 10,764 млн. тонн отходов производства и потребления, в том числе 3,567 млн. тонн отходов I-IV классов опасности и 7,197 млн. тонн отходов V опасности. Основными крупнотоннажными отходами производства, образующимися на территории города, являются металлургические шлаки (2,825 млн. тонн в год.), отходы угледобычи и углеобогащения, в том числе вскрышные и вмещающие породы (3,537 млн. тонн в год), пыли и шламы газоочистки металлургических и вспомогательных производств (0,207 млн. тонн в год.).

В тоже время в 2009 году вышел на свою проектную мощность полигон ТБО ООО «ЭкоЛэнд». В отчетном году на ООО «ЭкоЛэнд» было направлено около 90 тыс. тонн твердых отходов: мусор от бытовых помещений организаций несортированный,



отходы от жилищ несортированные, мусор строительный от разборки зданий, бой строительного кирпича, от бытовых помещений крупногабаритный, отходы от жилищ крупногабаритные, золошлаки от сжигания углей, стеклобой незагрязнённый, отходы упаковочного картона и бумаги, отходы полиэтилена, пищевые отходы и др. После сортировки вторичное сырье в количестве более 4 тыс. тонн (4,4%) передано для дальнейшего использования. Не утилизируемая часть отходов после брикетирования была захоронена на полигоне.

Кроме этого, в Новокузнецке функционирует ряд предприятий малого и среднего бизнеса, занимающихся сбором и утилизацией отходов потребления имеющих ресурсную ценность (макулатура, пластик, автомобильные масла, автошины, аккумуляторы и т.п.), а также одно предприятие, занимающееся термомеркуризацией ртутьсодержащих отходов-ООО «Экосервис», одно предприятие, специализирующиеся на термическом обезвреживании медицинских отходов (ООО «Витал-Сервис»).

Благодаря вводу в строй полигона, стало возможным закрытие городской мусорной свалки, действовавшей в центральной части города с 30-х годов прошлого века. В настоящее время ведется разработка проекта рекультивации закрытой свалки ТБО.

В разряд нарушенных, занятых промышленными и бытовыми отходами земель (относящихся согласно п.12 ст. 27 Земельного кодекса РФ к деградированным и иным землям) относится 2310 га, в числе: земли, нарушенные горнодобывающей промышленностью – 1153 га, черной металлургией – 688 га, цветной металлургией – 247 га.

В целях системного подхода к решению экологических проблем, сохранения природной среды в городе Новокузнецке, на период 2010-2012г.г. сформирован перечень первоочередных природоохранных мероприятий промышленных предприятий города Новокузнецка общей сметной стоимостью 3.2 млрд.руб., утвержденный решением Новокузнецкого городского Совета народных депутатов от 30.04.2010г. № 7/91.



Среди наиболее крупных проектов, реализуемых в рамках этой программы можно отметить следующие.

По ОАО «ЗСМК» для улучшения качества атмосферного воздуха в 2010-2012г.г. будет реализован комплекс воздухоохраных мероприятий (замена оборудования комплекса агломашины, реконструкция пылегазоочистного оборудования в коксовом цехе, поэтапное внедрение использования малосернистого железорудного сырья на аглофабрике предприятия, реконструкция пылегазоочистного оборудования на аглофабрике и пр.) на сумму более 546 млн. рублей.

При ранжировании предприятий по категориям опасности выбросов загрязняющих веществ в атмосферу ОАО «РУСАЛ Новокузнецкий Алюминиевый Завод» отнесен к 1 категории опасности, на его долю по критериям, применяемым при ранжировании, приходится 97% суммарного загрязнения атмосферы наиболее опасными веществами. Из года в год наблюдается превышение временно согласованных нормативов по выбросам таких загрязняющих веществ, как бензапирен, фтористые, смолистые соединения, диоксид серы. С целью снижения выбросов вышеназванных веществ предприятие планирует в период с 2010 г. по 2015г. реализовать следующие природоохранные мероприятия: сокращение расхода глинозема, консервацию источников загрязнения и перевод силосов глинозема на фторированный глинозем, перевод корпусов №№7-10 на технологию ОА-140 и ввод блока сухой газоочистной установки (без «мокрого хвоста»), перевод корпусов №№11-12 на «Экологический Содерберг», ввод блока сухой газоочистной установки, замену электролизеров С-2 С-3 на электролизеры с обожженными анодами и создание опытной группы из 10 электролизеров и пр. Общая планируемая сумма затрат составляет 5 953 млн.рублей.

На ОАО «Кузнецкие ферросплавы» с целью сокращения выбросов загрязняющих веществ в атмосферу на 1200 тонн будет осуществлено техническое перевооружение закрытой печи № 10 в открытую с газоочисткой сухого типа. Сметная стоимость мероприятия составляет 238,2 млн. рублей.



В настоящий момент, наиболее острыми экологическими общегородскими проблемами являются: очистка от загрязнения ливневыми стоками реки Аба и рекультивация нарушенных земель закрытой городской мусорной свалки ТБО.

За счет средств городского бюджета разработан проект «Рекультивация городской свалки ТБО» (общая сумма затрат составила около 3,9 млн. рублей), за счет средств областного бюджета выполнен проект «Расчистка русла реки Аба-20 км на территории города Новокузнецка» (ориентировочная сумма затрат составила 22 млн. рублей).

На разработку проекта «Организация очистных сооружений ливневых стоков с жилитебной зоны Куйбышевского и Центрального районов города Новокузнецка, по предварительным оценкам специалистов ОАО «Проектный институт по водоснабжению, канализации и гидротехническим сооружениям «Сибирский Водоканалпроект» требуется не менее 30 млн. рублей, сметная стоимость самих очистных сооружений составит не менее 120-150 млн. рублей. Для реализации проекта рекультивации городской мусорной свалки требуется около 50 млн. рублей, в том числе на технический этап рекультивации – 45 млн. рублей (без затрат по сбору и утилизации биогаза), на биологический этап – 5 млн. рублей (сроки выполнения работ по рекультивации свалки ТБО – 2011 - 2014г.г.). Капитальные затраты на реализацию проекта «Расчистка русла реки Аба-20 км на территории города Новокузнецка» составят около 109 млн. рублей.

2.9. Финансово-бюджетная ситуация в городе

Осуществление деятельности градообразующих предприятий города в условиях кризиса, повлекшие за собой негативные процессы в экономике города, оказали существенное влияние на формирование и исполнение местного бюджета в 2009 году.



Динамика доходов и расходов в бюджет города Новокузнецка, млн.рублей

Показатели	2004	2005	2006	2007	2008	2009
Доходы всего, в том числе:	5710	8193	9152	11297	14842	15061
<i>индекс изменения</i>	<i>x</i>	<i>1,43</i>	<i>1,12</i>	<i>1,23</i>	<i>1,31</i>	<i>1,01</i>
-собственные доходы	4465	3698	4205	5547	6992	6561
<i>индекс изменения</i>	<i>x</i>	<i>0,8</i>	<i>1,14</i>	<i>1,32</i>	<i>1,26</i>	<i>0,94</i>
-дотации	1044	419	464,8	480	2833,5	2544
<i>индекс изменения</i>	<i>x</i>	<i>0,40</i>	<i>1,11</i>	<i>1,03</i>	<i>5,90</i>	<i>0,90</i>
-субвенции, субсидии	161	1457	2714	3070	4237	4686,5
<i>индекс изменения</i>	<i>x</i>	<i>9,04</i>	<i>1,86</i>	<i>1,13</i>	<i>1,38</i>	<i>1,1</i>
- прочие межбюджетные трансферты	-	-	810	1130	0	946
<i>индекс изменения</i>	<i>x</i>	<i>-</i>	<i>-</i>	<i>1,4</i>	<i>0</i>	<i>-</i>
Доля собственных доходов в общих доходах бюджета, %	78	45	46	49	47	43,5
Расходы всего	7001	8253	9370	11328	14924	14922
Профицит (-дефицит) бюджета	-1291	-60	-218	-31	-82	139

Особенностью муниципального бюджета города Новокузнецка является его дотационность при существенном вкладе города в формирование доходной части регионального бюджета. Доля средств, полученных в рамках межбюджетных отношений, в общей доходной части бюджета города составляет в 2009 году 56,5% против 55% в 2005 году, что свидетельствует об укреплении зависимости городского бюджета от объемов финансовой помощи.

В настоящее время, как и в течение последних 5 лет, основными источниками поступлений в местный бюджет являются:

- налог на доходы физических лиц – 37,7% от суммы налоговых и неналоговых поступлений;

- земельный налог – 18,7% от налоговых и неналоговых поступлений.



Доля собственных доходов местного бюджета, собранных на территории города, составляет 43,5% от общих доходов бюджета. Таким образом, собственная доходная часть городского бюджета не обеспечивает содержание основных объектов социальной инфраструктуры города, а основные налоговые поступления от крупных промышленных предприятий города сосредоточены в бюджетах вышестоящих уровней.

Недостаток собственных доходов городского бюджета является причиной неполного удовлетворения потребностей населения и хозяйствующих субъектов города, отсутствия финансовой независимости потенциально самодостаточного города, а также отсутствия средств для возможного роста и развития города.

В условиях финансового и экономического кризиса, бюджетные средства были направлены в первую очередь на достижение самых приоритетных целей:

- обеспечение стабильной работы бюджетных учреждений;
- своевременной и в полном размере выплаты заработной платы работникам бюджетной сферы;
- реализация долгосрочных целевых муниципальных программ.

Основными проблемами формирования бюджета города Новокузнецка являются:

- недостаточность доходной части бюджета для исполнения муниципальной властью своих полномочий;***
- дотационность местного бюджета;***
- отсутствие возможности формирования фонда развития города.***

2.10. Диагностика состояния города Новокузнецка

В соответствии с методикой Министерства регионального развития Российской Федерации рассчитан капитал моногорода Новокузнецк за 2006-2009гг.

Модель расчета представляет собой матрицу финансовых взаимосвязей основных участников экономической деятельности города и позволяет оценить



движение денежных средств, оценить сложившуюся экономическую ситуацию в городе.

В расчете капитала города участвовали следующие субъекты экономики города:

- платежи металлургических предприятий города;
- платежи всех иных предприятий непрофильной отрасли, включая малый бизнес;
- платежи инфраструктуры города;
- платежи из внешней экономической среды;
- платежи населения города;
- платежи бюджета города;
- платежи вышестоящих бюджетов.

Сводные потоки, характеризующие динамику капитала моногорода представлены в таблице № 15.

Таблица №15

Сальдо расчетов «Металлургической отрасли»

	Виды поступлений (+)	Виды платежей (-)
Внешняя среда	Продажа продукции металлургических предприятий за границы города	Закупка товаров, услуг у предприятий, организаций за пределами моногорода
Население	Продажа продукции населению города	Выплаты работникам металлургических предприятий (зарплата, награды и пр.)
Местный бюджет		Уплата местных налогов (подходный налог, плата за негативное воздействие окружающей среды, аренда земли)
Инфраструктура	Поступление по оплате видов услуг за предоставление инфраструктуры, отопление и т.п. городу	Платежи за пользование инфраструктурой (социальной, инженерной)
Местная промышленность	Продажа продукции, работ и услуг внутри города, за исключением взаиморасчетов между металлургическими предприятиями	Оплата ресурсов, товаров, услуг, приобретаемых у поставщиков внутри города, за исключением взаиморасчетов между металлургическими предприятиями
Вышестоящие бюджеты	Оплата контрактов на поставку товаров	Платежи в федеральный и областной бюджеты
Сальдо расчетов (+/-), млн.руб.	2006 год 2007 год 2008 год 2009 год	+ 23 121 + 24 618 +26 138 +14 871



Положительное сальдо показывает, что по металлургическим предприятиям в 2006-2009гг. осуществлялось накопление средств. Однако, их уровень незначительный и приблизительно соответствует ежемесячным затратам предприятия на приобретение товаров и сырья в целях осуществления производственной деятельности. Кроме того, необходимо отметить, что сальдо расчетов по профильной отрасли города в 2009 году составило только 56% от 2008 года и даже не достигло уровня 2006г. (64% от уровня 2006г.)

Финансовые потоки металлургической отрасли в 2006 году составляли 36% (129 млрд.руб.) от всех входящих потоков в город. В 2009 году их удельный вес снизился до 30% (107 млрд.руб.). В основном, это объем выручки металлургических предприятий от реализации продукции за пределами города в пределах 70-80%.

Таблица №16

Сальдо расчетов «Население города»

	Виды поступлений (+)	Виды платежей (-)
Внешняя среда	Доходы населения, полученные работающими за пределами города	Объем покупок населения в других территориях, уплата населением налогов, сборов и других платежей в бюджеты других территорий
Металлургическая отрасль	Доходы работников предприятия (зарплата, награды и пр.)	Оплата продукции населению
Местный бюджет	Расходы городского бюджета, направленные на социальные выплаты	Налоги на доходы физических лиц, ЕНВД, налог на имущество физических лиц, государственная пошлина
Инфраструктура	Доходы работников сферы ЖКХ, транспорта, связи	Оплата услуг коммунальных услуг, транспортных, связи
Местная промышленность и малый бизнес	Доходы работников других предприятий, не входящих в металлургическую Часть доходов мигрантов, используемая для приобретения товаров/услуг внутри	Приобретение товаров продовольственных/непродовольственных; оплата коммерческих услуг предприятий местной промышленности и малого бизнеса
Вышестоящие бюджеты	Выплаты пенсионного фонда, фонда социального страхования, территориального фонда ОМС. Выплаты стипендий. Пособия безработным в Центре занятости	Платежи в вышестоящие бюджеты и фонды: подоходный налог, земельный налог, ЕСН, страховые взносы, ЕНВД, транспортный налог на физических лиц



	Виды поступлений (+)	Виды платежей (-)
Сальдо расчетов (+/-), млн.руб.	2006 год	+ 1 512
	2007 год	+ 2 210
	2008 год	+2 831
	2009 год	+1 038

Сальдо населения положительное, но имеет значения близкое к нулевому, только 2% от всех доходов в 2006 году и снижение до 1,2% в 2009 году. Это свидетельствует об ухудшении материального положения населения города, которое получает и тратит примерно одинаковое количество денежных средств, что подтверждается экономической ситуацией в городе и косвенно подтверждает снижение его экономического потенциала в условиях кризиса.

Таблица №17

Сальдо расчетов «Внешняя среда»

	Виды поступлений (+) (отток ресурсов из города)	Виды платежей (-) (приток ресурсов в город)
Население	Объем покупок населения в других территориях, уплата населением налогов, сборов и других платежей в бюджеты других территорий	Доходы населения, получающего зарплату за пределами города
Металлургическая отрасль	Закупка товаров, услуг у предприятий организаций за пределами моногорода	Продажа металлургической продукции за границы города
Местный бюджет	Размещение муниципальных заказов у внешних поставщиков товаров/услуг	Размещение муниципальных заказов у местных поставщиков товаров/услуг
Инфраструктура	Закупка товаров, услуг у предприятий организаций за пределами моногорода	Оказание платных услуг за пределами города
Местная промышленность и малый бизнес	Закупка товаров, услуг у предприятий организаций за пределами моногорода	Продажа продукции предприятий местной промышленности и малого бизнеса за границы города.
Сальдо расчетов (+/-) млн.руб.	2006 год	- 37 629
	2007 год	- 44 188
	2008 год	- 57 549
	2009 год	- 8 301

Хотя отрицательное сальдо свидетельствует о притоках финансовых средств в экономику города, но, рассмотрение структуры входящих платежей со стороны внешней среды еще раз подтверждает вывод о монопрофильности экономики города. Основные средства приходят в город в виде оплаты за металлургическую продукцию (от 64% всех



входящих потоков в 2006г. до 74% в 2009г.). При этом ОАО «ЗСМК» и ОАО «НКМК» входят в структуру ООО «Евразхолдинг», ОАО «НКАЗ» в структуру ОАО «РУСАЛ», находящихся за пределами города, поэтому часть объема выручки металлургических предприятий от реализации товаров уходит за пределы города.

Таблица №18

Сальдо расчетов «Вышестоящие бюджеты»

	Виды поступлений (+) (отток ресурсов из города)	Виды платежей (-) (приток ресурсов в город)
Население	Платежи в вышестоящие бюджеты и фонды	Выплаты пенсионного фонда, фонда социального страхования, территориального фонда ОМС. Выплаты стипендий. Пособия безработным в ЦЗ
Металлургическая отрасль	Платежи в вышестоящие бюджеты и фонды	Оплата контрактов на поставку товаров
Местный бюджет		Оплата контрактов на поставку товаров
Инфраструктура	Платежи в вышестоящие бюджеты и фонды	Расходы областного и федерального бюджетов на оплату услуг, оказанных предприятиями инфраструктуры города
Местная промышленность и малый бизнес	Платежи в вышестоящие бюджеты и фонды	Оплата контрактов на поставку товаров
Сальдо расчетов (+/-), млн.руб.		2006 год +9 377 2007 год +11 551 2008 год +15 791 2009 год -13 153

Положительное сальдо в 2006-2008 годах свидетельствует об оттоке финансовых средств из экономики города, в финансовом взаимоотношении с бюджетами высших уровней город являлся «донором». Причем поступление средств от металлургической отрасли в федеральный и областной бюджеты в 2006-2008 годах составляло 37-39% от всех поступлений в вышестоящие бюджеты.

В 2009 году ситуация изменилась кардинально: вследствие ухудшения экономической ситуации на металлургических предприятиях города, поступление налогов от предприятий в вышестоящие бюджеты составило только 18% всех поступлений, то есть уплата налогов сократилась в два раза. Вместе с тем входящий финансовый поток в город



от вышестоящих бюджетов в 2009г. увеличился на 10%, за счет увеличения пенсий и пособий и других выплат населению в 2009г. на 13%, а также увеличения на 3,6% средств из областного бюджета в местный бюджет на выравнивание бюджетной обеспеченности. Поэтому сальдо расчетов с вышестоящими бюджетами в 2009г. имеет отрицательное значение (-13,2 млрд.руб.), то есть приток средств из вышестоящих бюджетов в прошлом году больше чем отток, город «донор» стал городом «реципиентом».

Общие выводы по финансовым потокам

Результаты анализа движения денежных потоков показали, что данная методика позволяет оценить движение денежных средств представителей экономической системы, но не дает представление о действительном финансовом положении её участников. Положительное сальдо города сформировалось за счет экономически благополучных 2006-2008 годов. В 2009г., вследствие развития неустойчивой ситуации на рынке товаров и услуг, возник дефицит ресурсов и нехватка средств для поддержки инвестиционных проектов и программ, на предприятиях города возникла ситуация недостаточного уровня платежеспособности.

1. Сальдо расчетов металлургических предприятия является положительным и в 2006-2008 годах приблизительно равно месячному уровню закупок материалов, используемых в производстве. В 2009г. вследствие снижения объемов продаж металлургические предприятия вынуждены сократить выплаты другим субъектам городского хозяйства, а так же в бюджеты всех уровней.

2. Сальдо расчетов с населением стремится к нулю. Это связано с падением уровня доходов населения, что приводит к снижению покупательской способности населения, задержкам по платежам по кредитам в банках, что также отрицательно сказывается на экономике города.

3. Динамика капитала в целом по городу составляет в 2006г. +28,3 млрд.руб., в 2007г. + 32,1 млрд.руб., 2008г. + 41,3 млрд.руб., в 2009г. + 20,2 млрд.руб., то есть значение положительное, но имеет отрицательную динамику в 2009г. по отношению к предыдущим периодам. Основной вклад в положительную оценку финансов составляют



денежные потоки металлургических предприятий. Часть средств от продажи произведенной продукции остается на предприятиях, а часть средств уходит в холдинговые структуры. Ситуацию с денежными потоками можно считать удовлетворительной, но не способствующей развитию экономики города.



Форма расчета сальдо моногорода Новокузнецка, млн.рублей

№	Контрагент	Входящий поток, млн.рублей				Исходящий поток, млн.рублей				Сальдо, млн.рублей			
		2006	2007	2008	2009	2006	2007	2008	2009	2006	2007	2008	2009
1	Металлургическая отрасль	129006	148000	186000	107000	105885	123382	159862	92129	23121	24618	26138	14871
2.	Органы местного самоуправления	10597	13226	18008	17541	10074	12173	13564	12776	523	1053	4444	4765
3	Инфраструктура	9213	11559	14981	12696	7904	9803	12576	12247	1309	1756	2405	449
4.	Население	74692	92538	116156	89046	73180	90328	113325	88008	1512	2210	2831	1038
5	Местная промышленность и малый бизнес	133552	163180	197806	124068	131765	160753	192365	124895	1787	2427	5441	-827
6	Итого (по внутренним элементам) = Сальдо моногорода	357060	428503	532951	350351	328809	396439	491692	330055	28251	32064	41259	20297
7	Вышестоящие органы власти	26844	33463	45562	19129	17467	21913	29771	32282	9377	11551	15791	-13153
8	Внешняя среда	103766	123447	157308	108723	141394	167635	214857	117024	-37629	-44188	-57549	-8301
9	Итого (по внешним элементам)	130610	156910	202870	127852	158861	189548	244628	149306	-28251	-32638	-41758	-21453



2.11. Диагностика рисков для устойчивого развития города Новокузнецка

В результате анализа социально-экономического развития города в течение последних лет выявлены основные риски, характерные для сложившейся в экономике города структуры промышленного производства.

Риски предприятий градообразующей отрасли:

- цикличность в развитии металлургии (периодичность подъемов и спадов производства) с учетом зависимости от мировой конъюнктуры;
- истощение сырьевой базы металлургии и увеличение себестоимости металлопродукции;
- незаинтересованность собственников предприятий в дальнейшем их развитии, т.е. снижение инвестиционных вложений в развитие предприятий;
- производственный травматизм в связи с несоответствием условий ведения деятельности техническим требованиям и нормам предъявляемых к технологическим процессам производства
- конфликт интересов собственников, банкротство собственников;
- недостаточное количество на рынке труда выпускников средне-профессиональных образовательных учреждений и как следствие нехватка рабочей силы определенной специализации.

Риски местной промышленности и малого бизнеса:

- обострение проблем взаимных неплатежей в результате ухудшения финансово-экономического положения предприятий металлургического производства;
- сокращение объемов производства в результате снижения спроса и заказов со стороны металлургических предприятий города;



- «псевдоинновационное» развитие предприятий (внедрение морально устаревших технологий), отставание производственной сферы от передовых технологий;

-рост тарифов и налогов, ограничение мощностей инфраструктуры;

Риски инфраструктуры:

– ограниченность транспортных коммуникаций и энергетических мощностей;

– ежегодный рост цен и тарифов на услуги естественных монополий;

– низкий уровень развития инженерной инфраструктуры для подключения новых объектов и реконструкции существующих;

-старение и нехватка социальной, жилой и комплексной инфраструктуры;

-недостаток бюджетных средств на финансирование объектов инфраструктуры города.

Риски населения:

– ухудшение экологической обстановки;

– снижение уровня доходов, платежеспособности, возникновение просроченной задолженности по заработной плате;

– повышение уровня безработицы вследствие высвобождения с предприятий металлургической отрасли и предприятий, смежных с металлургией отраслей;

– проблема дальнейшего трудоустройства на территории города работников металлургической отрасли, несоответствие имеющихся вакансий образовательному уровню безработных.

Риски органов местного самоуправления:

– потеря налоговых и неналоговых источников бюджета;



- невыполнение вышестоящими бюджетами обязательств по предоставлению трансфертов бюджету города;

- стремительное увеличение цен производителей на товары, работы, услуги для муниципальных нужд;

- рост задолженности населения за предоставляемые им услуги;

- дестабилизация настроений среди жителей города.

Таким образом, влияние циклов развития металлургической отрасли на социально-экономическое положение города Новокузнецка, усугубляющееся в условиях системных кризисных явлений в экономике, требует принятия кардинальных мер по решению выявленных проблем и снижения рисков дальнейшего развития, диверсификации структуры экономики, развитию среднего и малого бизнеса.

2.12. Резервы и потенциальные возможности развития города Новокузнецка

В ходе анализа социально-экономического положения Новокузнецка были выявлены следующие резервы и потенциальные возможности развития города с учетом выбранных направлений развития городской инфраструктуры, нашедших отражение в рамках утверждаемого Генерального плана города.

Наличие свободных земельных ресурсов

Таблица № 20

Экспликация земель г.Новокузнецка и их использование (по состоянию на начало года)

Состав земель по функциональному назначению	2005	2006	2007	2008	2009
Территория города Новокузнецка	42427	42427	42427	42427	42427
Земли жилой застройки	4816	4886	4560	4452	4757
Земли общественно-деловой застройки	893	1076	1021	863	880



Состав земель по функциональному назначению	2005	2006	2007	2008	2009
Земли промышленности	6125	6094	6114	6134	6145
Земли общего пользования	2860	2860	2860	2860	2860
Земли транспорта, связи, инженерной инфраструктуры	1331	1343	1335	1335	1341
Земли под объектами иного назначения	23	25	25	344	350
Земли сельскохозяйственного использования	7145	6133	5686	5993	5993
Земли под водными объектами	2466	2466	2466	2466	2466
Земли под военными объектами и иными режимными объектами				32	38
Земли, занятые особо охраняемые территориями	12400	12400	12400	9934	9934
Земли, не вовлеченные в градостроительную и иную деятельность	6834	7610	8426	8014	7663

Приоритетными направлениями жилищной застройки (в том числе и коттеджной) являются такие городские районы как Новоильинский и Орджоникидзевский, а также городские территории - Точилинская, Бунгурская, Абагурская, территория пос. Листвяги.

В рамках формирования нового облика города в соответствии с Генеральным планом города Новокузнецка до 2030 года, предусмотрено формирование двух новых районов города - Красногорского и Пушкинского, также имеющих потенциал жилой застройки. Общая площадь предлагаемой к такой застройке территории около 5475 га.

Таблица №21

Приоритеты развития промышленных зон и промышленных узлов

Промышленные зоны и промышленные узлы	Площадь, га
Промышленная зона ОАО «НКМК»	820
Промышленная зона ОАО «ЗСМК»	2398



Промышленные зоны и промышленные узлы	Площадь, га
Абагуровский промышленный узел	130
Новоильинский промышленный узел	78
Промышленный узел в районе стоящегося мусороперерабатывающего завода	110
Байдаевско-Абашевский промышленный узел	50
Бунгурский промышленный узел	20

1. Промышленная зона ОАО «НКМК» имеет возможности функционального развития в существующих границах. Проектное развитие данной промышленной зоны предполагает перенос металлургических производств с ОАО «НКМК» на ОАО «ЗСМК», на освободившихся площадях предлагается разместить экспериментальные производства в рамках технологических цепочек формируемого технопарка и коксохимические производства;

2. Развитие промышленной зоны ОАО «ЗСМК» предполагает возможное функциональное развитие и размещение выносимых экологически вредных производств (в том числе Абагурской аглофабрики) к северу от существующей площадки;

3. Проектное развитие Абагуровского промышленного узла включает вынос аглофабрики, в южной (сохраняемой) части промышленного узла предусматривается развитие логистического комплекса;

4. Новоильинский промышленный узел – приоритетная площадка для размещения новых производств, преимущественно пищевой промышленности и предприятий стройиндустрии низкой санитарной вредности, а также транспортных и логистических объектов;

5. Проектируемый промышленный узел в районе строящегося мусороперерабатывающего комплекса – резерв для размещения производств и объектов;



6. Генеральным планом города Новокузнецка Байдаевско-Абашевский промышленный узел предусматривается для размещения непроизводственных объектов технопарка;

7. Предприятия Бунгурского промышленного узла выносятся под размещение торгово-коммерческих объектов на въезде в город со стороны Кемерово.

Наличие природных ресурсов, которые могут представлять интерес для промышленного освоения

Основным полезным ископаемым в черте города Новокузнецка является каменный уголь. Кроме того, имеются месторождения сырья для производства строительных материалов. Месторождения сырья для строительных материалов представлены кирпичными глинами и суглинками – основного сырья для производства кирпича. Кроме того, имеются месторождения глин керамзитовых, песчано-гравийных отложений. Пески и песчано-гравийные смеси сосредоточены в пойме реки Томи – Антоновское, Абагуро-Атамановское, Кузнецкое, Островское, Сидоровское, Топольники и другие. Песчано-гравийные смеси разведанных месторождений пригодны в качестве наполнителя в бетоны марок от «50» до «500» для штукатурных растворов и в качестве балластировочных материалов. Всего на территории города насчитывается 9 месторождений строительных песчаников. Таким образом, можно говорить о наличии сырьевой базы для развития индустрии стройматериалов, в том числе для строительства кирпичного и цементного заводов, а также заводов по производству сухих строительных смесей.

Значительны на территории Новокузнецка запасы подземных вод. Крупные водозаборы из аллювиальных отложений имеют дебит до 40 тыс.куб. метров в сутки.



Наличие свободных трудовых ресурсов

Численность населения города в трудоспособном возрасте по состоянию на 01.01.2010 года составляет 355,8 тысячи человек, из них 282 тысячи человек (79%) занято в экономике. На внутреннем рынке труда имеется население в трудоспособном возрасте, не задействованное в экономике и осуществляющее поиск работы. В настоящее время численность граждан, ищущих работу, составляет около 8,2 тысяч человек. Среди безработных большая концентрация бухгалтеров, менеджеров, специалистов управленческих структур, административных работников, среднего руководящего персонала, инженеров, кладовщиков, охранников, водителей, машинистов крана, слесарей-ремонтников, электрогазосварщиков, операторов ЭВМ.

Наличие интеллектуальных ресурсов

Город является крупным научным центром, в котором находится первый в Кузбассе академический институт медицинского профиля «Учреждение Российской академии медицинских наук Научно-исследовательский институт комплексных проблем гигиены и профессиональных заболеваний Сибирского отделения РАМН», изучающий в комплексе социально-гигиенические, гигиенические и профпатологические проблемы на территориях Сибири, Дальнего Востока и Крайнего Севера.

В городе имеется развитый научный и проектный потенциал. В городе функционируют 16 научно-исследовательских институтов, на которых работают около 1000 человек. Основной деятельностью научно-испытательных центров является научные исследования и разработки в области естественных и технических наук (например, НИИ АЭИ СибГИУ, ООО «НИИ «Комплексные проблемы обогащения минералов», ООО «Новокузнецкий научно-исследовательский химико-фармацевтический институт и т.д.)



Выгодное географическое положение как центра агломерации городов юга Кузбасса, наличие развитой транспортной инфраструктуры

Город Новокузнецк расположен на юге Кемеровской области, на расстоянии 222 км. от областного центра и является центром исторически сложившейся агломерации городов Юга Кузбасса (Новокузнецк, Осинники, Прокопьевск, Киселевск).

Территория южно-кузбасской агломерации по размеру занимает 14-16 место в России и является одной из немногих агломераций - миллионников при российских городах-немиллиониках. Население агломерации насчитывает 1173,88 тысяч человек или 41,6% населения Кемеровской области.

В настоящее время агломерационные связи в Южном Кузбассе складываются стихийно, их расширению способствует высокая развитость транспортной сети в южной части области. Некоторые кооперационные связи сохранились со времен плановой советской экономики. Основные существующие кооперационные связи между территориями Южного Кузбасса следующие:

- поставки сырья и топлива. На металлургических предприятиях Новокузнецка с добывающих предприятий Южного Кузбасса поступают железорудное сырье, известняк, другое нерудное сырье, коксующиеся угли. На электростанции и котельные поступают энергетические угли;

- обеспечение продукцией машиностроения. Предприятия Новокузнецка, Прокопьевска, Киселевска поставляют отдельные виды машиностроительной продукции на угольные и другие предприятия Южного Кузбасса;

- трудовая миграция. Значительное количество жителей Осинников, Калтана, Мысков, Новокузнецкого и Прокопьевского районов работают в Новокузнецке. На угольных предприятиях Прокопьевского района работают жители Прокопьевска и Киселевска;



- кооперация по поставкам некоторых инженерных ресурсов: вода между Новокузнецком, Прокопьевском и Киселевском, общая система водоснабжения и водоотведения Осинников и Калтана, теплоснабжение г.Осинники от Южно-Кузбасской ГРЭС, находящиеся в г.Калтане.

- торговля и сервисные услуги. Сельские жители из пригородных зон делают покупки в городах. Жители городов Южного Кузбасса делают некоторые покупки в Новокузнецке. Кооперация существует в автосервисе, в ремонте сложной бытовой техники и др.;

- образовательные услуги. В вузах Новокузнецка обучается большое количество студентов из других территорий Южного Кузбасса;

- медицинские услуги. В специализированных медицинских учреждениях Новокузнецка и Прокопьевска лечатся жители всех территорий Южного Кузбасса. Санатории Прокопьевска, Мысков, Междуреченска обслуживают весь Южный Кузбасс;

- услуги в сферах культуры, спорта и рекреации. Театры, библиотеки, цирк, спортивные сооружения и специализированные спортивные школы Новокузнецка и частично Прокопьевска посещают жители соседних территорий. Объекты горнолыжного спорта Таштагольского района, Мысков и Междуреченска посещают жители Новокузнецка и других городов Южного Кузбасса. Междуреченский и Таштагольский районы являются туристическими центрами и рекреационной зоной Южного Кузбасса, местами массового отдыха горожан;

- обеспечение сельскохозяйственной продукцией. На территориях Новокузнецкого и Прокопьевского районов имеются крупные сельскохозяйственные предприятия, обеспечивающие продукцией жителей городов (картофель, овощи, молоко, мясо). На этих территориях расположены также десятки тысяч дачных участков горожан.



Благоприятный деловой климат

Деловой потенциал города Новокузнецка на сегодняшний день представляет собой развитую сеть коммерческих банков, страховых, консалтинговых фирм и инвестиционных компаний. Также на территории города осуществляют свою деятельность лизинговые компании, которые предлагают разнообразный перечень услуг: приобретение и передача в лизинг новых автотранспортных средств для формирования автопарка, приобретение оборудования для расширения производственных и имущественных комплексов.

В городе открыты 4 современных бизнес-центра класса «А» и «В» - это «Форум», «Сити», «Меридиан» и «Фрегат».

С 2008 года в городе действует городская «Программа развития субъектов малого и среднего предпринимательства в городе Новокузнецке на 2008-2010 годы».

В целях поддержки малого предпринимательства в городе реализуются следующие меры поддержки:

- предоставление субсидий на компенсацию части процентной ставки по кредитам и займам;
- субсидирование части затрат по договорам финансовой аренды (лизинга);
- субсидирование части арендной платы за выставочные площади, проведение городских «грантовых» конкурсов и др. меры поддержки.

В рамках имущественной поддержки малого и среднего бизнеса в городе в 2009 году выделено 164 объекта муниципальной собственности; представлено в аренду на льготных условиях 60 объектов недвижимости общей площадью 4 тыс.кв.метров; по 13-ти арендованным помещениям представлено право преимущественного выкупа.

Для снижения налоговой нагрузки субъектам малого предпринимательства в 2009 году представлялась 30% льгота по уплате земельного налога. Льготное



налогообложение для представителей среднего и малого бизнеса сохранено и в 2010 году.

Всем субъектам малого и среднего предпринимательства, в рамках действующего законодательства, обеспечен доступ к получению заказов при размещении муниципальных конкурсов на приобретение товаров (работ, услуг).

На территории города формируются и действуют следующие институты поддержки малого предпринимательства:

- МАУ «Бизнес-инкубатор», в котором будет создано и оснащено 150 помещений для организаций малого бизнеса;
- Новокузнецкий филиал Кузбасской торгово-промышленной палаты.

В целом город имеет достаточно ресурсных возможностей для развития и диверсификации экономики, расширения промышленной индустрии, развития малого бизнеса и реализации программ развития инженерной и социальной инфраструктуры города Новокузнецка.

2.13. Интегральная оценка исходной социально-экономической ситуации (SWOT-АНАЛИЗ)

Выбор эффективной стратегии развития города обусловлен сочетанием сильных и слабых сторон, характеризующих социально-экономическое положение города. Эффективная стратегия развития города – это та стратегия, реализация которой преумножает внутренний потенциал города и укрепляет его положение на региональном и федеральном уровне.

В результате анализа были выявлены слабые и сильные стороны города Новокузнецка, а также возможности и угрозы дальнейшего развития города.

Обобщенные результаты SWOT – анализа представлены в таблице № 22.



SWOT – анализ городского округа город Новокузнецк

Сильные стороны	Слабые стороны
Территориальная структура и географическое положение	
1. Центр исторически сложившийся Южно-Кузбасской агломерации. 2. Близость к развитым восточным и азиатским странам.	1. Город расположен на обоих берегах реки Томи, обширная зона подтопления территорий. 2. Отсутствие четких определенных границ города, наличие бесхозных объектов
Транспортная оснащенность	
1. Наличие развитой транспортной инфраструктуры, обеспечивающей прямое воздушное и железнодорожное сообщение с крупнейшими городами страны, полноценное автомобильное сообщение с другими территориями Кузбасса и Сибири.	1. Отставание развития дорожно-транспортной сети города от темпов роста автомобильного парка
Природно-ресурсный потенциал	
1. Наличие перспективных месторождений полезных ископаемых. 2. Наличие пригородных рекреационных зон, рек и искусственных водохранилищ, значительных запасов подземных вод	
Демография и кадровый потенциал	
1. Рост численности постоянного населения города. 2. Наличие квалифицированных кадров. 3. Достаточное количество на рынке труда выпускников ВУЗов по востребованным специальностям. 4. Увеличение рождаемости. 5. Приток рабочей силы из вне	1. Отрицательный естественный прирост населения. 2. Сокращение численности населения молодежи трудоспособного возраста. 3. Старение населения (повышение среднего возраста). 4. Дефицит кадров рабочих профессий. 5. Несоответствие структуры спроса и предложения на рынке труда
Производственный потенциал	
1. Мощная производственная база и развитая производственная инфраструктура. 2. Наличие свободных производственных площадок. 3. Наличие в городе возможностей для развития других видов экономической деятельности.	1. Монопрофильность экономики города, зависимость от ситуации на рынке металлов. 2. Сырьевая направленность экономики города, производство продукции с низкой добавленной стоимостью.



Сильные стороны	Слабые стороны
	3. Удаленность от основных рынков сбыта.
Научный и образовательный потенциал	
<p>1. Наличие всех звеньев системы образования в городе, как основы создания системы непрерывного образования.</p> <p>2. Наличие квалифицированных педагогических кадров.</p> <p>3. Наличие научно-исследовательских и проектных учреждений.</p> <p>4. Развитие инновационных технологий на ряде предприятий города.</p>	<p>1. Устаревший парк учебной техники и материально-технического обеспечения образовательного процесса в целом.</p> <p>2. Разрушение системы повышения квалификации педагогов.</p> <p>3. Слабая охваченность системой профессионального образования людей с ограниченными возможностями в физическом и умственном развитии, трудных подростков.</p> <p>4. Отток квалифицированных кадров из сферы образования и науки в другие деятельности в связи с недостаточностью финансирования, низким уровнем оплаты труда</p>
Развитие предпринимательства и торговли	
<p>1. Наличие институтов поддержки малого и среднего предпринимательства.</p> <p>2. Реализация приоритетного регионального проекта «Малый бизнес».</p> <p>3. Участие предпринимателей в муниципальных заказах.</p> <p>4. Участие субъектов малого и среднего предпринимательства в конкурсах на получение грантов через существующую систему поддержки предпринимательства.</p> <p>5. Рост объемов розничного товарооборота и товарооборота общественного питания, совершенствование структуры отрасли.</p> <p>6. Наличие социально-ориентированной торговой сети.</p> <p>7. Высокая обеспеченность финансово-кредитными учреждениями.</p> <p>8. Участие предприятий в выставках, ярмарках, развитие сотрудничества с другими городами, регионами.</p>	<p>1. Низкий объем присутствия предприятий малого и среднего бизнеса в производственной структуре экономики города.</p> <p>2. Низкое внедрение инновационных технологий на предприятиях города.</p> <p>3. Низкая развитость системы механизмов финансово-кредитной поддержки и страхования рисков малых предприятий.</p> <p>4. Индекс потребительских цен в городе выше, чем по Кемеровской области.</p> <p>5. Неравномерная обеспеченность объектами социально-ориентированной торговой сети по районам города.</p> <p>6. Наличие фактов теневого оборота и контрафактной продукции.</p> <p>7. Несовершенные взаимоотношения субъектов бизнеса с контролирующими органами.</p>
Инвестиционный потенциал	



Сильные стороны	Слабые стороны
<p>1. Высокая инвестиционная привлекательность города.</p> <p>2. Большие территориальные ресурсы доступные для инвестиций, наличие свободных территорий для застройки.</p> <p>3. Наличие Генерального плана.</p> <p>4. Активизация инвестиционной деятельности органов местного самоуправления.</p> <p>5. Благоприятный деловой климат.</p>	<p>1. Вывоз капитала из города, низкая заинтересованность собственников крупных компаний в его развитии.</p> <p>2. Незаинтересованность предпринимательского сообщества в развитии отдаленных неперспективных районов.</p> <p>3. Бюрократические барьеры.</p> <p>4. Наличие тектонических разломов, приводящих к сейсмической опасности и удорожанию стоимости строительных работ.</p>
Качество жизни	
<p>1. Большая доля платежеспособного населения.</p> <p>2. Высокая степень обеспеченности инженерной инфраструктурой.</p> <p>3. Рост обеспеченности жильем населения, переселение из ветхого и аварийного жилфонда.</p> <p>4. Высокий уровень развития средств массовой информации.</p> <p>5. Наличие развитой системы образования, здравоохранения, культуры и социальной поддержки населения.</p> <p>6. Наличие полигона твердых бытовых отходов.</p>	<p>1. Дифференциация заработной платы по отраслям экономики, низкий уровень заработной платы в организациях бюджетной сферы.</p> <p>2. Наличие ветхого и аварийного жилищного фонда.</p> <p>3. Недостаточная материально-техническая база учреждений социальной сферы.</p> <p>4. Высокий уровень износа сетей города, высокий уровень потерь и аварийности коммунальных систем города.</p> <p>5. Отсутствие мощностей для подключения новых объектов и реконструкции существующих.</p> <p>6. Низкая пропускная способность транспортных путей сообщения, высокая степень износа транспортного парка.</p> <p>7. Неблагополучная криминогенная обстановка.</p> <p>8. Большое число горожан нуждающихся в улучшении жилищных условий.</p> <p>9. Слабое развитие сферы услуг в периферийных районах.</p> <p>9. Неудовлетворительное благоустройство дворов, отсутствие детских и спортивных площадок.</p> <p>10. Нехватка детских дошкольных учреждений.</p>
Бюджетный потенциал	
<p>1. Социальная направленность расходов бюджета.</p>	<p>1. Наличие убыточных предприятий.</p> <p>2. Слабая финансовая база и высокая</p>



Сильные стороны	Слабые стороны
	дотационность городского бюджета. 3. Дефицит бюджета. 4. Ограниченные ресурсы бюджета на развитие объектов городского хозяйства, внедрение энергосберегающих технологий.

С учетом выявленных сильных и слабых сторон существующего положения города в таблице № 23 представлена оценка благоприятных и неблагоприятных перспектив развития города.

Таблица № 23

Благоприятные возможности	Неблагоприятные возможности (угрозы)
Территориальная структура и географическое положение	
1. Развитие города Новокузнецка в рамках Южно-Кузбасской агломерации. 2. Освоение свободных земельных участков.	
Транспортная оснащенность	
1. Развитие транспортных коммуникаций и связанной с ними инфраструктуры.	1. Отставание развития дорожно-транспортной сети города от темпов роста автомобильного парка, что приведет в низкой пропускной способности дорог и созданию «пробок».
Природно-ресурсный потенциал	
1. Создание и развитие новых видов производств.	1. В результате активной хозяйственной деятельности возможны техногенные аварии и катастрофы, которые могут привести к загрязнению водоемов и территории (экологическим бедствиям).
Демография, кадровый потенциал	
1. Снижение уровня смертности, повышения рождаемости путем реализации эффективной демографической политики. 2. Увеличение числа рабочих мест за счет развития перспективных направлений экономики города. 3. Снижение уровня безработицы. 4. Рост квалифицированных кадров на предприятиях	1. Старение населения, высокая смертность, в том числе как следствие ухудшения здоровья, нелегальная миграция. 2. Высвобождение части работников предприятий моноотрасли. 3. Увеличение числа безработных и уровня безработицы.



Благоприятные возможности	Неблагоприятные возможности (угрозы)
города Новокузнецка.	
Экономика	
<ol style="list-style-type: none">1. Создание и развитие новых производств в городе, в том числе производств с использованием инновационных технологий.2. Модернизация и развитие действующих предприятий города, в том числе и градообразующих.3. Развитие механизмов частно-государственного партнерства.4. Инвестиционная активность зарубежных и российских инвесторов.5. Реализация муниципальной целевой программы поддержки малого и среднего предпринимательства, создание бизнес-инкубатора.6. Организация предпринимательской деятельности в рамках реализации программ занятости населения.	<ol style="list-style-type: none">1. Ухудшение ситуации на рынке металлов.2. Зависимость от государственной политики в сфере цен на энергоресурсы и ж/д перевозки.3. Усиление конкуренции, в т.ч. международной.4. Незаинтересованность собственников предприятий в их развитии.5. Нестабильность нормативно-правовой базы государства.6. Отсутствие внешних инвестиций.
Социальная политика	
<ol style="list-style-type: none">1. Высокое качество предоставления государственных и муниципальных услуг в области социальной политики.2. Модернизация и развитие инфраструктуры города.3. Строительство объектов социальной сферы.4. Использование энергосберегающих технологий.5. Возможность участия в федеральных и региональных целевых программах.	<ol style="list-style-type: none">1. Неполное удовлетворение потребностей населения в оказании социальных услуг.2. Рост задолженности населения по жилищно-коммунальным услугам.3. Низкий уровень вложений инвестиций в жилищно-коммунальную сферу.4. Высокий уровень износа объектов коммунальной инфраструктуры.5. Высокий уровень износа учреждений социальной сферы.
Экология	
<ol style="list-style-type: none">1. Разработка и реализация программ улучшения экологии города.2. Использование / переработка отходов производств и бытовых отходов.	<ol style="list-style-type: none">1. Ухудшение экологической ситуации в городе.
Бюджетный потенциал	
<ol style="list-style-type: none">1. Повышение эффективности использования муниципального имущества.2. Привлечение резервов по собственным доходам в краткосрочной и долгосрочной перспективе.	<ol style="list-style-type: none">1. Снижение доли собственных доходов в общем объеме доходов.2. Ликвидация и реорганизация предприятий и организаций.



Благоприятные возможности	Неблагоприятные возможности (угрозы)
3. Ужесточение контроля по сбору налогов и адресная работа с неплательщиками.	3. Снижение показателей работы предприятий в связи с неблагоприятным воздействием внешних условий.

Сильные позиции города могут укрепить его положение и способствовать социально-экономическому развитию, слабые позиции сдерживают развитие города. Их влияние нужно либо устранить, либо хотя бы ослабить. С другой стороны, слабые позиции в определенных условиях могут быть обращены в положительные, то есть быть использованы в качестве стимулов для развития тех или иных городских комплексов и привлечения инвестиций.

2.14. Точки экономического роста

Под точками роста понимаются «отрасль, предприятие или проект, позволяющие удовлетворить не только растущую потребность рынка, но и инициировать долгосрочное развитие инфраструктуры (транспортной, инженерной, информационной, деловой, социальной), смежных отраслей и малого предпринимательства, дать дополнительные доходы в бюджет муниципального образования, повысить занятость и самозанятость населения». Они обеспечивают «либо территориальную специализацию производства, межотраслевую кооперацию предприятий, либо стремительный выход на рынок товаров и услуг», а также «ускоренный социальный и экономический эффект и реализацию концепции социально-экономического развития муниципального образования».

Исходя из этого, основными точками роста города будут являться развитие следующих комплексов:

-металлургический (предприятия, связанные с металлургической промышленностью);



- жилищное строительство и производство строительных материалов;
- предприятия по переработке техногенных отходов;
- предприятия (организации) сферы услуг.

Металлургический комплекс (предприятия, связанные с металлургической промышленностью) имеет межотраслевую структуру и включает действующие металлургические предприятия, машиностроительные предприятия как действующие, так и вновь создаваемые, предприятия по переработке вновь создаваемых отходов производства, строительно-монтажные организации в сфере промышленного строительства.

Несмотря на то, что на металлургических предприятиях не предполагается существенного прироста физических объемов производства они остаются важнейшей точкой роста. Это связано с осуществлением качественных преобразований предприятий посредством их технического перевооружения на основе современных инновационных технологий, повышения качества продукции, увеличения доли выпускаемой продукции с более высокой добавленной стоимостью, реализации природоохранных мероприятий. Основной акцент будет делаться на снижение себестоимости выпускаемой продукции и приведении данной продукции к современным требованиям потребителей.

В этом комплексе получают, за счет развития основного производства, импульс к развитию смежные отрасли:

- машиностроение – в направлении производства запасных частей и нестандартного оборудования для металлургических предприятий, сервисного обслуживания машин и механизмов отечественных и зарубежных производителей, оборудования для природоохранных объектов и по переработке производственных отходов;
- промышленное строительство – в связи с ростом инвестиций в техническое перевооружение основного производства и в природоохранную деятельность;



- переработка (утилизация) образующихся в процессе производства отходов, что способствует созданию сопутствующих продуктов и увеличению выручки от их реализации.

Развитие металлургического комплекса позволит смягчить отрицательное воздействие на конкурентоспособность производимой продукции и стабилизировать производство в базовых отраслях экономики. Стабилизация физических объемов производства при неизбежном росте производительности труда приведет к сокращению численности персонала в этих отраслях. Однако, роста безработицы не последует, т.к. параллельно с этим процессом будет осуществляться процесс развития смежных отраслей с созданием новых рабочих мест.

Таким образом, развитие данного комплекса будет способствовать диверсификации экономики города, развитию малого и среднего бизнеса в машиностроении, промышленном строительстве, переработке промышленных отходов, а также получению социального (создание новых рабочих мест, росту покупательной способности населения) и экономического эффекта.

Комплекс жилищного строительства и производства строительных материалов. Развитие данного комплекса планируется через привлечение и внедрение в строительную отрасль города современных строительных материалов и технологий при наличии подготовленных земельных участков под жилую (в т.ч. индивидуальную) застройку. Развитие строительного комплекса позволит в полной мере обеспечить жителей города комфортным жильем. Доступность жилья для населения предполагает существенное снижение его себестоимости, что в значительной мере может быть обеспечено использованием более дешевых строительных материалов и формированием на этом рынке конкурентной среды. Исходя из этого, предполагается развитие производства строительных материалов, в частности, увеличение производства цемента, сборных железобетонных конструкций на базе действующих цементного завода и завода крупнопанельного домостроения, модернизация



производства сухих смесей, организация производства термоизоляционных материалов.

Комплекс предприятий по переработке техногенных отходов, как специфической отрасли промышленности, широко распространенной в промышленно развитых странах. В нашей стране эта отрасль находится в стадии становления. Обладая огромными техногенными ресурсами, город должен активно развиваться в этом направлении. Переработка накопленных за десятки лет (а это несколько миллионов тонн) шлаков, шламов, хвостов аглофабрики, отвалов угольных предприятий позволит, с одной стороны, извлекать необходимые для экономики компоненты (в первую очередь, металлы, в т.ч. и редкоземельные), производить строительные материалы и, с другой стороны, улучшить экологическую обстановку в городе. В этой сфере может успешно развиваться как малый, так и средний бизнес

Комплекс предприятий сферы услуг является полем для развития малого бизнеса. Потенциал роста этой сферы можно оценить следующим образом: в странах с развитой экономикой в сфере услуг задействовано до 80% всего занятого населения, в то время как в г. Новокузнецке – около 30%. Это открытие новых магазинов, предприятий общественного питания, торгово-развлекательных и консалтинговых центров, финансовых институтов (банков и их филиалов, негосударственного пенсионного фонда, страховых и инвестиционных компаний) и др.



3. СТРАТЕГИЧЕСКИЕ ЦЕЛИ И ПРИОРИТЕТЫ РАЗВИТИЯ ГОРОДА

3.1 Перспектива развития города (видение будущего)

К 2025 году город Новокузнецк должен стать крупным промышленным центром с высоким экспортным потенциалом, диверсифицированной экономикой, где наряду с ведущими отраслями – металлургической и угольной, основанными на наукоемких и ресурсосберегающих технологиях, ускоренно развиваются машиностроение, производство строительных материалов и конструкций, переработка техногенных отходов. Он станет образовательным, культурным, научным, транспортным и медицинским центром Юга Кузбасса. Это город с высоким уровнем экологической безопасности, развитой средой обитания, растущим населением, развитым сектором услуг, высоким уровнем качества жизни населения.

Миссия, стратегические цели и задачи города

Миссией города является устойчивое повышение качества жизни населения, обеспечиваемое экономическим ростом, развитием социальной сферы и среды обитания.

Исполнение миссии осуществляется посредством реализации следующих **стратегических целей:**

- рост экономического потенциала города;
- развитие образовательного, научного и культурного потенциала;
- улучшение городской среды;
- формирования благоприятного социального климата;

1. **Рост экономического потенциала** города обеспечивается решением следующих задач:



- техническое перевооружение предприятий базовых отраслей экономики города;

- диверсификация экономики города;
- развитие малого бизнеса;
- развитие сферы услуг;
- развитие рыночной инфраструктуры за счет частных инвестиций;
- рост финансовых ресурсов муниципального образования;
- повышение инвестиционной привлекательности города;
- повышение эффективности управления городом.

2. Развитие образовательного, научного и культурного потенциала обеспечивается решением следующих задач:

- развитие системы образования города Новокузнецка в рамках реализации приоритетного национального проект «Образования»;

- развитие процессов диверсификации системы образования города путем расширения перечня предлагаемых образовательных услуг, создания новых типов образовательных учреждений по форме собственности и по профилю обучения;

- разработка системы менеджмента качества образовательных услуг с формированием системы мониторинга и контроля качества образования в городе;

- участие в региональных ипотечных программах обеспечения жильем молодых высококвалифицированных рабочих под поручительство предприятий города;

- развитие науки и инновационной инфраструктуры;

- развитие города как российского и Южно-Кузбасского медицинского центра;

- развитие города как Южно-Кузбасского культурного центра.

3. Улучшение городской среды (среды обитания) обеспечивается решением следующих задач:



- кардинальное улучшение состояния окружающей среды;
- формирование зон активной градостроительной реконструкции городских районов;
- развитие сети городского и пригородного транспорта и автомобильных магистралей и формирование города Новокузнецка как транспортного регионального центра Юга Кузбасса;
- развитие инженерной инфраструктуры города;
- благоустройство и рекреационного обеспечение города;

4. Формирование благоприятного социального климата обеспечивается решением следующих задач:

- повышение средней продолжительности жизни граждан, путем оказания качественной медицинской помощи и создания условий для обязательного и добровольного страхования здоровья жителей;
- обеспечение охраны здоровья населения;
- обеспечение безопасности населения;
- развитие социальной поддержки населения;
- обеспечение минимального уровня безработицы;
- развитие и актуализация молодежной политики;
- реформирование жилищно-коммунального обслуживания населения;
- решение жилищной проблемы.

3.2. Сценарии развития города

Кризис 2008-2009 годов показал неактуальность инерционного сценария, предполагающего сохранение основных тенденций развития экономики города в будущем, сохранение монопрофильности экономики города. Наступление циклических неблагоприятных условий развития профильной отрасли экономики в очередной раз усилит неопределенность развития, уменьшит



объемы поступлений в бюджеты всех уровней, тем самым снизит возможности города в решении местных проблем, усугубит социальные проблемы и увеличит нагрузку на бюджет города. Такие факторы ставят бюджет города в глубокую зависимость от средств вышестоящих бюджетов.

Таким образом, инерционный сценарий развития города не может оставаться этапом стратегического развития города.

В рамках настоящей Комплексной программы социально-экономического развития города Новокузнецка предусматривается уход от инерционного развития, сокращение переходного и выход на инновационный путь развития к 2015 году.

Инновационный сценарий развития города Новокузнецка позволит изменить вектор развития города и снизить зависимость экономики города от моноотрасли. Данный сценарий развития предполагает активный поиск, создание, внедрение и инноваций во всех сферах экономики города. Развитие промышленности предусматривает реконструкцию и техническое перевооружение на базе высокотехнологичного оборудования; освоение новых видов продукции; увеличение выпуска продукции с высокой добавленной стоимостью, повышение ее качества. При этом особое внимание уделяется инновационному характеру производства, повышению конкурентоспособности выпускаемой продукции, повышению инвестиционной привлекательности города Новокузнецка.

Существенным фактором реализации инновационного сценария развития моногорода должно стать укрепление межмуниципальных связей в рамках южно-кузбасской агломерации.

Развитие городов в рамках агломерации позволит решить ряд экономических, социальных и политических задач региона: повысить его инвестиционную привлекательность, обеспечить высокий уровень занятости трудоспособного населения, повысить платежеспособность спроса, что в свою



очередь обеспечит развитие рыночной инфраструктуры и потребительского рынка.

В Кемеровской области создана нормативно-законодательная база обеспечивающая реализацию инновационного этапа развития моногорода. Законы Кемеровской области от 26 ноября 2008 года № 102-ОЗ «О государственной поддержке инвестиционной, инновационной и производственной деятельности в Кемеровской области», от 02 июля 2008 г. № 55-ОЗ «О технопарках в Кемеровской области», от 02 июля 2008 года № 66 – ОЗ «Об инновационной политике Кемеровской области» охватывают условия инвестиционной, инновационной, производственной деятельности, а также деятельность технопарков и резидентов технопарков.

Законами Кемеровской области от 26 ноября 2008г. № 97-ОЗ «Об основаниях и условиях предоставления отсрочки, рассрочки, инвестиционного налогового кредита по региональным налогам», от 26 ноября 2008г. № 100-ОЗ «О дополнительных налоговых льготах для отдельных категорий налогоплательщиков», от 26 ноября 2008г. № 101-ОЗ «О налоговых льготах субъектам инвестиционной, инновационной и производственной деятельности, управляющим организациям технопарков, резидентам технопарков» установлены конкретные формы государственной поддержки:

- с 1 января 2009 г. снижена региональная ставка налога на прибыль до 13,5 % для предприятий в сфере обрабатывающей промышленности, строительства, сельского хозяйства;

- полностью освобождены от налога на имущество и снижены ставки по налогу на прибыль до 13,5 % для предприятий, которые вкладывают инвестиции в новые, конкурентоспособные технологии;

- расширен перечень оснований и изменены условия предоставления отсрочки, рассрочки и инвестиционного налогового кредита по региональным налогам в пользу налогоплательщика;



-предоставляются государственные гарантии Кемеровской области юридическим лицам.

Для субъектов малого бизнеса в 3 раза снижена ставка налога по упрощенной системе (с 15 % до 5 %).

Реализуется специальная дополнительная «грантовая» поддержка молодых предпринимателей в размере до 300 тыс. рублей и 500 тыс. рублей (в том числе для студентов, выпускников вузов, бывших военнослужащих, инвалидов, женщин, имеющих детей до 14 лет) на начало собственного дела, аренду помещений, закупку оборудования.

Организована выдача льготных займов начинающим предпринимателям – 1 млн. рублей на 3 года. Организована поддержка действующих предпринимателей в виде льготных займов на реализацию инвестиционных проектов – 2 млн. рублей под 5 % годовых на срок до 2-х лет. Предусмотрена компенсация 50 % затрат предпринимателям при технологическом подключении к электросетям.

Действует механизм софинансирования муниципальных программ за счет областного бюджета.

Создан гарантийный фонд, обеспечивающий залог, благодаря которому предприятия малого бизнеса могут привлекать кредиты.

Действует механизм компенсации процентов по банковским кредитам (в 2009 году – 2/3 ставки рефинансирования Центробанка, в 2008 году было 1/2 ставки).

Компенсируется 50 % по лизинговым платежам (в 2008 году было 30%).

Принят закон, по которому добросовестные предприниматели получили возможность выкупить арендуемые помещения с рассрочкой до 5 лет.

В свою очередь, администрация города и Совет народных депутатов оказывают предприятиям малого и среднего бизнеса различные меры поддержки, перечень которых ежегодно увеличивается.



В 2009 году, кроме реализации мероприятий муниципальной программы поддержки малого бизнеса, на которую из городского бюджета направлено 17 млн. руб., были приняты дополнительные меры поддержки малого и среднего бизнеса, среди которых самые существенные:

-для оказания практической помощи предпринимателям по созданию, ведению и прекращению предпринимательской деятельности при администрации города был создан специальный отдел. Сотрудники этого отдела в режиме «единого окна» помогают каждому обратившемуся разобраться в действующем законодательстве, избежать типичных ошибок, поверить в свои силы. За неполный год работы отдела квалифицированную помощь получили более 2800 человек.

В целях развития инфраструктуры для предпринимательской деятельности, создано муниципальное автономное учреждение «бизнес-инкубатор», которому выделено помещение школы № 75. После проведения ремонтных работ в этом здании будет создано и оснащено 150 помещений для размещения организаций малого бизнеса.

Для размещения субъектов малого предпринимательства выделено 164 объекта муниципальной собственности; предоставлено в аренду на льготных условиях 60 объектов недвижимости общей площадью 4 тыс. кв. метров; по 13-ти арендованным помещениям предоставлено право преимущественного выкупа.

Для снижения налоговой нагрузки субъектам малого предпринимательства в прошедшем году была представлена 30% льгота по уплате земельного налога.

3.3. Основные направления социально-экономической политики

Стратегическая цель №1 - Рост экономического потенциала города.

Достижение стратегической цели «Рост экономического потенциала



города» обеспечивается за счет реализации экономической политики и политики в сфере муниципального управления.

1.1. Техническое перевооружение предприятий базовых отраслей городской экономики – металлургии и угольной. Проблема устаревание производственного аппарата, высокая степень износа основных фондов промышленных предприятий города ведут к необходимости обновления изношенных средств производства.

Основной акцент должен быть поставлен на приобретение современного высокотехнологического оборудования, способного как сбалансировать производственные процессы, с точки зрения снижения затрат на производство единицы продукции, так и повысить качество выпускаемой продукции, сделать ее более востребованной и конкурентоспособной как на отечественном, так и на мировых рынках. Указанные мероприятия должны носить согласованный характер с политикой диверсификации предприятий.

1.2. Диверсификация экономики города. Для решения проблемы моноориентированной экономики города необходима ее диверсификация, так как диверсифицированная экономика менее подвержена конъюнктурным изменениям, и, следовательно, более стабильна.

Процесс диверсификации экономики целесообразно проводить как путем развития действующих предприятий города в направлениях расширения видов производимой продукции и выпуска продукции с более высокой добавленной стоимостью, так и путем создания непрофильных наукоемких производств в структуре экономики города при максимальном использовании имеющегося научного, производственного, трудового потенциалов и сырьевых ресурсов города. При этом, настоятельной необходимостью является реализация второго направления диверсификации экономики – создание новых и развитие действующих непрофильных в настоящее время отраслей промышленности. Предпочтительными являются следующие отрасли:

- машиностроение, которое следует в первую очередь развивать в



направлении производства запасных частей, деталей и узлов для предприятий базовых отраслей с постепенным освоением производства более сложного оборудования;

- промышленность строительных материалов, что обусловлено растущими потребностями в них строительной отрасли и возникшим дефицитом ряда строительных материалов;

- переработка техногенных отходов, то есть отходов промышленного производства, объем которых на городских и прилегающих к городу территориях измеряется сотнями миллионов тонн. Реализация этого направления позволит создать высокотехнологичные производства по извлечению из отходов различных металлов, изготовлению строительных материалов, а также будет способствовать энергичному развитию малого предпринимательства, созданию новых рабочих мест и решению экологической проблемы;

- энергетика, что вызвано растущими потребностями в тепле и электроэнергии, отставанием развития генерирующих мощностей, отсутствием конкуренции в этой отрасли и, как следствие, высокими тарифами. Последнее обстоятельство отрицательно сказывается на конкурентоспособности продукции Новокузнецкого алюминиевого завода и Кузнецкого завода ферросплавов, которая имеет высокую энергоемкость. Исходя из этого, целесообразно строительство силами отдельных предприятий или посредством их кооперации собственных ТЭЦ на основе твердого топлива (угля);

В основу реализации данного направления экономической политики города должны лечь совместные усилия как непосредственно самих предприятий города, так и городской администрации в вопросах содействия:

- скорейшему внедрению и развитию новых производств в городе;
- инициировать разработку на федеральном и региональном уровнях долгосрочных программ развития ведущих отраслей экономики (машиностроения, энергетики и др.) и использовать финансовые ресурсы программ для развития данных отраслей в городе.



1.3. Развитие малого бизнеса. Одним из приоритетов государственной политики в настоящее время является поддержка малого и среднего бизнеса с целью развития предпринимательской активности и увеличения их вклада в социально-экономическое развитие города.

Развитие данного направления, во-первых, приведет к повышению доли непрофильных отраслей в структуре экономики города, а во-вторых, новые предприятия смогут более эффективно и гибко внедрять инновационные продукты.

Развитие малого и среднего бизнеса предусматривает:

- реализацию комплексной программы развития малого бизнеса на территории города Новокузнецка. Основными направлениями, которой являются формирование и развитие инфраструктуры поддержки малого и среднего бизнеса (создание Новокузнецкого бизнес-инкубатора) и оказание финансовой поддержки субъектам малого и среднего бизнеса;

- пропаганду через средства массовой информации возможностей использования предпринимателями и малыми предприятиями целевых и прочих программ федерального, областного и местного уровней;

- систематическое проведение конкурсов, выставок и ярмарок новых товаров для населения;

- создание единой информационной базы, имеющихся в городе свободных производственных площадей и оборудования, в том числе на базе действующих промышленных предприятий, в целях предоставляемых условиях для нужд предприятий малого и среднего бизнеса;

- легализацию теневого бизнеса на территории города.

Приоритетными направлениями развития малого бизнеса являются производство строительных материалов, переработка техногенных отходов, сфера услуг.

1.4. Развитие сферы услуг. Развитие экономики города предполагает создание развитой рыночной инфраструктуры. В ходе аналитической работы была



выявлена проблема неразвитости сферы услуг города, выражающаяся, в первую очередь, однотипности и однородности предоставляемых товаров и услуг, в неразвитости сферы услуг в периферийных районах города, а также в недостаточном развитии сферы услуг социально значимой направленности. Таким образом, содействие местной администрации в реализации политики в сфере услуг города необходимо направить конкретно на решение данной проблемы.

Реализация данного направления предусматривает:

- строительство торговых центров и объектов бытового обслуживания;
- строительство социальных рынков на территории города;
- пропаганду через средства массовой информации необходимости и целесообразности изучения, понимания и использования потребителями законодательства в интересах защиты своих прав;
- реализацию концепции развития потребительского рынка города Новокузнецка.

1.5. Развитие рыночной инфраструктуры. Рост экономического потенциала города требует наличия достаточного объема финансовых ресурсов, эффективного использования для управления ими инструментов и системы институциональной организации финансового менеджмента. В рамках реализации данного направления в городе необходимо создать все условия для привлечения в городе отечественных и иностранных финансово-кредитных, лизинговых, факторинговых, страховых и других компаний (филиалов).

1.6. Рост финансовых ресурсов муниципального образования. В рамках решения выявленных проблем бюджета города необходимо:

- инициировать изменения федерального законодательства, направленные на совершенствование системы межбюджетных отношений с целью увеличения доли бюджета за счет закрепленных источников;
- совершенствование правового положения муниципальных учреждений города в соответствии с федеральным законодательством;
- обеспечить деятельность органов местного самоуправления по



эффективному использованию муниципального имущества в интересах города.

1.7. Повышение инвестиционной привлекательности города.

Устойчивый экономический рост и повышение потенциала производства в Новокузнецке могут быть обеспечены лишь при систематическом привлечении инвестиций. Для этого необходима целенаправленная, согласованная и выверенная городская инвестиционная политика. Основной целью инвестиционной политики является создание условий для привлечения инвестиций в эффективные и конкурентоспособные производства и виды деятельности, на основе которых возможен рост собственного инвестиционного потенциала города.

Для формирования благоприятного инвестиционного климата в городе Новокузнецке и повышения его привлекательности для инвесторов, активизации инвестиционной деятельности и мобилизации инвестиционных ресурсов на нужды его устойчивого социально-экономического развития необходимо:

- разработать и принять Новокузнецким городским Советом народных депутатов полный пакет нормативных актов по регулированию инвестиционной деятельности в городе, определяющих ответственность, права и льготы инвесторов;
- постоянно оценивать состояние инвестиционной деятельности в городе;
- систематически принимать меры по совершенствованию механизмов принятия инвестиционных решений, проводить более тщательную проработку проектов и индивидуальную работу с потенциальными инвесторами;
- развивать и совершенствовать механизмы стратегического партнерства и взаимодействия муниципалитета и деловых кругов в решении насущных проблем города.

На федеральном и областном уровнях:

- систематически лоббировать принятие на федеральном и областном уровнях законов по защите интересов инвесторов и созданию конкурентной среды в сфере предложения инвестиций;



- выступить с инициативой относительно принятия на федеральном уровне закона, ограничивающего вывоз прибыли с территории, на которой она создается, и установлении минимального значения ее доли, направляемой на развитие производства на данной территории.

1.7. Повышение эффективности управления городом.

Повышение эффективности управления города предполагает:

- разработку и внедрение системы бюджетирования, ориентированной на результат, в том числе формирование базы муниципальных нормативов предоставляемых услуг населению за счет бюджета;

- управление персонала, включая повышение квалификации работников органов местного самоуправления и введение в практику формирования заказа на целевую подготовку специалистов в ВУЗах;

- реализацию мероприятий по формированию электронного правительства на территории города;

- создание на территории города многофункционального центра оказания муниципальных услуг населению;

- обеспечение деятельности «службы одного окна».

Реализация указанных мероприятий обеспечит повышение эффективности управления городом, повысить результативность бюджетных услуг и эффективность бюджетных расходов, а также повысить доступность муниципальных услуг для населения.

Стратегическая цель №2 - Развитие образовательного, научного и культурного потенциала

Достижение стратегической цели «**Развитие образовательного, научного и культурного потенциала**» потребует реализации политики в сфере образования и науки, культуры, а также системы мер по формированию города как российского медицинского центра и как регионального центра подготовки,



повышения квалификации специалистов и рабочих массовых профессий.

2.1. Развитие города как регионального Южно-Кузбасского образовательного и научного центра.

Стратегическая задача образовательной политики - обеспечение на территории города доступного и современного качества образования, ориентированного на потребности личности, социально-экономического развития города и современного рынка труда. Среди принципов устойчивого развития, провозглашенных ООН, особое место занимает принцип непрерывного образования граждан в течение всей их жизни. Развитие системы непрерывного образования города требует дальнейшего совершенствования всего образовательного комплекса, от дошкольного до послевузовского. Развитие системы образования города Новокузнецка предусматривает:

1. Развитие общего образования в рамках реализации приоритетного национального проекта «Образования» по следующим направлениям:

- строительство и реконструкция 13 школ;
- укрепление, развитие материально-технической, учебной базы учреждений образования в соответствии с национальной образовательной стратегией «Новая школа»;
- укрепление кадрового потенциала отрасли «Образования» мерами социальной поддержки и введение новой системы оплаты труда работников сферы образования;
- внедрение опыта здоровьесберегающих педагогических технологий в образовательных процесс всех образовательных учреждений города;
- внедрение моделей государственно-общественного управления образовательными учреждениями в целях развития институтов общественного участия в образовательной деятельности и повышения открытости и инвестиционной привлекательности сферы образования;
- развитие современной системы непрерывного образования;
- внедрение новых моделей финансирования образовательных организаций



всех уровней образования (перевод на нормативно-подушевое финансирование всех типов и видов учреждений, переход на новую систему оплаты труда работников системы образования);

-внедрение новых организационно-правовых форм организаций образования, обеспечивающих сочетание автономии и государственно-общественного контроля за их деятельностью;

-создание условий для обучения лиц с ограниченными возможностями здоровья в общеобразовательных учреждениях.

2. Развитие дошкольного образования предполагает:

- Развитие сети дошкольных образовательных учреждений (строительство 19 детских садов и реконструкция 3 детских садов) и создание их видового разнообразия;

- Разработка и реализация Концепции развития дошкольного образования в городе Новокузнецке;

- Расширение спектра вариативности дошкольных образовательных услуг;

-Развитие кадрового потенциала дошкольных образовательных учреждений;

-Внедрение инновационных моделей дошкольных образовательных учреждений.

3. Развитие науки и инновационной инфраструктуры:

- разработать проект создания «Образовательного центра» для подготовки и переквалификации рабочих кадров с целью задействования их в различных отраслях городской экономики (металлургии, угольной промышленности, машиностроении, строительстве, производстве строительных материалов, переработке техногенных отходов, теплоэлектроэнергетике); финансирование центра из разных источников (включая бюджетную систему и бизнес);

- содействовать развитию наукоемкого малого бизнеса в производстве интеллектуальных товаров и услуг, а так в научно-технической сфере города развивать малые формы предприятий, в том числе при академических и отраслевых научно-исследовательских организациях и ВУЗах;



- создание системы социальной поддержки талантливой научной молодежи и одаренных детей, через систему грантов на научные разработки;

-вовлечение научного и образовательного сообщества в решение конкретных муниципальных проблем и реализация приоритетных городских проектов через систему муниципального заказа.

2.2. Развитие города как российского и Южно-Кузбасского медицинского центра. В целях развития города как медицинского центра необходимо:

- стимулирование развития медицинской науки, разработки и внедрения новых технологий лечения и диагностики, создание на базе НИИ КППЗ СО РАМН, НГИУВа и других научных медицинских организаций профпатологического центра Юга Кузбасса, отделения медико-социальных исследований, научно-медицинской библиотеки.

- создание условий наибольшего благоприятствования медицинским научно-исследовательским организациям и лечебно-профилактическим учреждениям, оказывающим платные медицинские услуги с использованием высоких наукоемких технологий, которые в установленном порядке сертифицированы государственными органами;

- развитие системы оказания платных медицинских услуг для иногородних граждан (на коммерческой основе с применением наукоемких технологий). Создание с этой целью специализированных медицинских центров с высокой технической оснащенностью, укомплектованных квалифицированными медицинскими кадрами;

- проведение в городе научных конференций, специализированных выставок-ярмарок;

- создание условий для дальнейшего развития в городе таких медицинских направлений, как профпатология, нейрохирургия, ортопедия, реабилитация инвалидов, медицина труда, профилактическая медицина на базе центров «Здоровья» для взрослого и детского населения;



- создание общегородской системы платных интерактивных медицинских консультаций ведущих новокузнецких ученых и специалистов через Интернет.

1.3. Развитие города как Южно-Кузбасского культурного центра. Чтобы город Новокузнецк устойчиво развивался и обрел статус, авторитет и значимость Южно-Кузбасского культурного центра, требуется дальнейший рост культурного потенциала города.

В культурной политике необходимо добиваться ориентации горожан на ценности, обеспечивающие успешную модернизацию российского общества и достижение стратегических задач сбалансированного развития города. Развитие культуры города Новокузнецка предполагается в рамках реализации приоритетного регионального проекта «Культура»:

-повышение конкурентоспособности образовательных учреждений дополнительного образования детей;

- сохранение исторического и культурного наследия как основного фактора духовного развития личности;

-совершенствование открытого информационного пространства;

-методическое руководство сохранением и развитием традиционной многонациональной культуры, совершенствованием художественно-эстетического образования;

- обеспечение правильной организации бюджетного учета по исполнению смет бюджетных учреждений, находящихся в ведении Управления культуры;

-развитие культурно-просветительской деятельности, поддержка профессионального искусства города Новокузнецка;

-строительство новых объектов культуры на территории города Новокузнецка (театр кукол «Сказ», дворец культуры в Новоильинском районе, концертный зал в Центральном районе, библиотека «Интеллект-Центра» в Центральном районе);

- активизация деятельности населения в сфере культуры путем вовлечения



его в проекты (например: проекты «Досуг новокузнецчан в учреждениях клубного типа», «Одаренные дети», «Поддержка творческих союзов»), поощрение талантливых деятелей культуры и искусства, и отличившихся коллективов по итогам конкурсов, фестивалей и грантов.

Развитие физической культуры и спорта в городе Новокузнецке является одним из приоритетных направлений развития города.

Реализация данного направления предполагает:

- строительство новых объектов физической культуры и спорта в всех районах города, а также реконструкция действующих объектов. Всего запланировано строительство 19 различных объектов физической культуры и спорта;

- приобретение оборудования для спортивных учреждений города;

- совершенствование развитием системы физической культуры и спорта в городе Новокузнецке.

Реализация данного направления позволит максимально привлечь население города Новокузнецка к участию спортивно-массовых мероприятиях.

Стратегическая цель №3 – Улучшение состояния городской среды

Достижение стратегической цели «Улучшение состояния городской среды» обеспечивается реализацией градостроительной, энергетической политик, политики в сфере жилищно-коммунального обслуживания, в сфере благоустройства и рекреационного обеспечения, политики транспортного обеспечения населения и дорожного строительства, экологической политики.

3.1. Координальное улучшение состояния окружающей среды. Для стабилизации и постоянного улучшения природоохранной деятельности и стратегического обеспечения экологической безопасности города необходимо:

- реализация природоохранных мероприятий на территории города Новокузнецка;



- совершенствование системы управления охраной окружающей среды, повышение эффективности экологического контроля;
- переселение жителей из санитарно-защитных зон;
- разработка и реализация программы охраны городских лесов;
- реализация мероприятий по рекультивации городской свалки ТБО.

3.2. Формирование зон активной градостроительной реконструкции с учетом равномерности развития административных районов.

Цель градостроительного развития города – создание целостного жилого образования с четким функциональным делением, сохранение и преумножение историко-культурного ландшафтного и архитектурно-пространственного разнообразия, создание для населения безопасной благоприятной для жизнедеятельности и разнообразной городской среды. На базе генерального плана должна осуществляться разработка градостроительного зонирования, градостроительных регламентов, правового зонирования и, как результат, регулирование и управление градостроительной деятельностью.

Развитие градостроительства должно:

-обеспечивать на территории города для всех категорий населения социально значимые требования доступности жилища, работы, образования, здравоохранения, обслуживания и досуга, средств связи, транспорта, связи и информации, безопасности, инженерного оборудования и благоустройства территории;

-отвечать долговременным интересам жителей города в развитии и использовании территории для общего блага;

-способствовать привлекательности города для архитектурной, инвестиционной и предпринимательской деятельности, обеспечивать многообразие и свободу этой деятельности в рамках градостроительных требований, установленных законом.

-обновить пакет муниципальных нормативно-правовых актов, устанавливающих правоотношения всех субъектов градостроительной



деятельности, скорректировать градостроительные нормы и правила, градостроительные регламенты, действующие на территории города с учетом концептуальных положений о перспективах устойчивого развития Новокузнецка и новых законодательных актов Российской Федерации и Кемеровской области в создании, преобразовании и функциональном использовании недвижимости.

3.3. Развитие сети городского и пригородного транспорта и автомобильных магистралей и формирование города Новокузнецка как транспортного регионального центра Юга Кузбасса.

Для создания условий желательного развития транспортной инфраструктуры города необходимо:

1) Разработать комплексную программу развития городской транспортной инфраструктуры, реализация которой предусматривает:

- ускоренное развитие улично-дорожной сети города, в том числе строительство автодорог общегородского и районного значения, а также реконструкцию существующих автодорог с доведением их до современных требований дорожного движения;

- развитие инженерного оборудования дорожной сети города, в том числе строительство автодорожного моста через реку Кондома в центральном районе, строительство подземных переходов, устройство путепроводных развязок, а также реконструкция существующих мостов и путепроводов;

- организацию транспортного обслуживания населения городским электрическим транспортом, в том числе совершенствование трамвайной и троллейбусной сети, организацию диспетчерского регулирования и контроль качества услуг по перевозке пассажиров городским электрическим транспортом, осуществление пассажирских перевозок, организацию бесперебойной, ритмичной и безопасной работы городского транспорта;

- организацию транспортного обслуживания населения городским и пригородным пассажирским транспортом, в том числе совершенствование маршрутной сети, организацию диспетчерского регулирования и контроль



качества услуг по перевозке пассажиров городским автомобильным транспортом, осуществление пассажирских перевозок, организацию бесперебойной, ритмичной и безопасной работы автомобильного транспорта на городских и пригородных маршрутах;

-организацию и осуществление транспортного обслуживания медицинских учреждений для оказания скорой и неотложной медицинской помощи населению;

-приобретение подвижного состава: городского электрического транспорта, спецтехники для предприятий горэлектротранспорта, пассажирского автомобильного транспорта, автотранспорт для обслуживания медицинских учреждений;

-внедрение новых технологий на транспорте, в том числе внедрение системы диспетчерского управления на основе использования глобальных навигационных спутниковых систем ГЛОНАСС для пассажирского автотранспорта и горэлектротранспорта, внедрение автоматизированной системы мониторинга пассажиропотоков, разработку транспортной схемы и внедрение «Социальной (транспортной) карты»;

-строительство пригородного железнодорожного вокзала.

2) Разработать генеральную схему развития улично-дорожной сети города.

3.4.Развитие инженерной инфраструктуры.

Для повышения эффективности, устойчивости и надежности функционирования жилищно-коммунальных систем жизнеобеспечения населения, привлечения инвестиций в жилищно-коммунальный комплекс, улучшения качества жилищно-коммунальных услуг с одновременным снижением нерациональных затрат необходимо:

1) Развитие и реконструкция существующей инженерной инфраструктуры города:

- реализация долгосрочной муниципальной целевой программы



«Энергосбережение и повышение энергетической эффективности муниципального образования города Новокузнецка до 2012 года и на перспективу до 2020 года»;

- проведение реконструкции территорий (проездов), находящихся в муниципальной собственности в соответствии с Правилами и нормами технической эксплуатации жилищного фонда;

- проведение мероприятий в области коммунального хозяйства по капитальному ремонту, замене, обслуживанию инженерных сетей и котельного оборудования;

- строительство новых объектов коммунальной инфраструктуры, в том числе во вновь строящихся районах города;

- проведение мероприятий в области жилищного хозяйства, в том числе ликвидация фонда с высоким уровнем износа, реконструкция и капитальный ремонт существующих жилых помещений;

- проведение мероприятий по организации управления, содержания и контролю за муниципальным жилищным фондом;

- проведение мероприятий по содержанию, ремонту и отоплению свободных нежилых муниципальных помещений;

- строительство и капитальный ремонт объектов инженерной защиты, а также искусственных сооружений

2) Разработка комплексной схемы инженерной подготовки и защиты территорий, озеленения и благоустройства.

Кроме того в сфере управления жилищно-коммунальным хозяйством необходимо создать систему действенного контроля цен и качества оказываемых жилищно-коммунальных услуг и целесообразности расходования средств управляющими компаниями:

- вменить в обязанность управляющим компаниям ведение подомового учета полученных и израсходованных средств;

- ужесточить контроль за деятельностью управляющих компаний по таким критериям, как техническое состояние жилищного фонда в начале и конце года,



благоустройства во дворах, своевременность и качество обслуживания, осуществление профилактических ремонтных мероприятий;

- обязать управляющие компании упорядочить систему отбора подрядчиков по обслуживанию жилого фонда. Обязательна оценка подрядчиков, наряду с ценовой политикой, по опыту работы, наличию квалифицированных кадров, состоянию технического оснащения;

- обеспечить бесперебойное снабжение жителей тепло- и электроэнергией, в том числе внедрить автоматизированные системы жизнеобеспечения жилых зданий и использовать передвижные мини-установки по обеспечению зданий теплоэнергией в экстремальных условиях.

3.5. Благоустройство и рекреационное обеспечение города.

Основные направления политики в сфере благоустройства и рекреационного обеспечения города включают:

- Разработку комплексной программы благоустройства города и рекреационного обеспечения с включением в нее следующих подпрограмм: санитарной очистки, озеленения, освещения города, формирования и развития рекреационных зон, благоустройства дворов, устройства пешеходных тротуаров, велосипедных дорожек, подземных переходов, развития сети общественных услуг;

- благоустройство и озеленение территории города Новокузнецка;

- организацию содержания и ремонта объектов благоустройства;

- организацию предоставления населению ритуальных услуг и содержание мест захоронения;

- поддержку и развитие коммунальных услуг населению по использованию городских бань;

- организацию контроля за качеством выполняемых работ по содержанию и ремонту объектов внешнего благоустройства;

- устройство и содержание объектов уличного освещения;

- реконструкцию мест массового отдыха;



Стратегическая цель №4 – Формирование благоприятного социального климата.

Достижение стратегической цели «Формирование благоприятного социального климата» обеспечивается реализацией жилищной политики, молодежной политики, политики в сфере занятости, в сфере социальной защиты населения, в сфере охраны правопорядка, охраны здоровья населения, демографической политики.

4.1. Повышение средней продолжительности жизни за счет реализации следующих программ:

- оказание медицинской помощи всех уровней;
- нейрохирургическая помощь детям первых трех лет жизни;
- обеспечение адресной помощи жителям города Новокузнецка;
- бесплатное обеспечение детей первого-второго года жизни специальными молочными продуктами детского питания;
- профилактика сердечнососудистых заболеваний;
- организация льготного лекарственного обеспечения.

4.2.Обеспечение охраны здоровья населения. К первоочередным мерам улучшения медицинского обслуживания населения относятся:

-повышение уровня удовлетворения потребностей населения во всех видах медицинской помощи: повышение уровня обеспеченности населения врачами всех специальностей и средним медицинским персоналом;

-разработка и внедрение системы менеджмента качества в государственных и муниципальных медицинских учреждениях;

-повышение уровня оказания первичной медицинской помощи в учреждениях образования;

-развитие материально-технической базы аптек, лечебно-профилактических учреждений, межбольничных аптек и отделов, осуществляющих льготное лекарственное обеспечение, системы неотложной



медицинской помощи, санаториев, профилакториев в городе и пригородах, в том числе для летнего отдыха детей. Частичное или полное финансирование таких проектов возможно за счет средств национального проекта «Здоровье»;

- разработка и реализация комплекса мер по пропаганде и созданию условий для здорового образа жизни;

- проведение мероприятий по проведению оздоровительной кампании детей в городе.

4.3.Обеспечение безопасности населения.

Устойчивое развитие города в большей степени зависит от его безопасности, то есть состояния защищенности от различных угроз жизни и здоровья населения города, среды его обитания, материальных и духовных ценностей, имущества, прав и свобод. Для реализации данного направления необходимо:

- создание условий для реализации программы предупреждения террористических актов на территории города;

- повышение оперативности и действенности реагирования органов внутренних дел, путем оборудования оживленных улиц средствами видеонаблюдения, создания систем маршрутного ориентирования участков;

- повышение информированности населения при угрозе возникновения чрезвычайных ситуаций природного, техногенного характера военного времени;

- обеспечение деятельности учреждений ГО И ЧС по реализации полномочий в области защиты и предупреждения населения территории города Новокузнецка от чрезвычайных ситуаций и решения задач гражданской обороны;

- обеспечение безопасности людей на водных объектах и реализация мероприятий по предупреждению чрезвычайных ситуаций природного и техногенного характера.

4.4.Развитие социальной поддержки населения

Целью развития системы социальной защиты населения города



Новокузнецка является удовлетворение потребности населения в качественном социальном обслуживании с учетом прогнозируемого социально-экономического развития города в целом. Основными задачами развития системы социальной защиты населения г. Новокузнецка являются:

1. Создание условий для включения в активную трудовую и социальную жизнь незащищенных слоев населения (инвалидов, домохозяек, молодежи и др.):

- организация загородного детского отдыха;
- реализация государственных и муниципальных полномочий по предоставлению мер социальной поддержки и социальной помощи;
- реализация государственных и муниципальных полномочий в области социального обслуживания населения;
- капитальный ремонт учреждений социального обслуживания граждан пожилого возраста, инвалидов и других категорий, находящихся в трудной жизненной ситуации;
- капитальный ремонт помещений Комитета социальной защиты, его подразделений, а также подведомственных учреждений;
- совершенствование материально-технической базы Комитета социальной защиты, его подразделений, а также подведомственных учреждений;
- совершенствование материально-технической базы учреждений социального обслуживания граждан пожилого возраста, инвалидов и других категорий граждан, находящихся в трудной жизненной ситуации;
- реконструкция объектов социального обслуживания населения, в том числе строительство здания МУ «Центр социальной и медицинской реабилитации детей и подростков с ограниченными возможностями» в Заводском районе.

2. Реализация мероприятий по снижению числа беспризорных детей, в том числе реализация долгосрочной муниципальной программы «Профилактика безнадзорности и правонарушений несовершеннолетних граждан на 2010-2012г.г.».



3. Развитие семейных форм устройства детей-сирот и детей, оставшихся без попечения родителей.

4.5. Обеспечение минимального уровня безработицы

В целях содействия эффективной занятости необходимо:

- реализация адресной программы «Дополнительные мероприятия по содействию занятости населения, направленные на снижение напряженности на рынке труда Кемеровской области»;

- совершенствовать ведение банка данных на базе Центра занятости населения о спросе и предложении рабочей силы на рынке труда, качестве рабочих мест и рабочей силы;

- совершенствовать систему профориентации населения, ориентированной на потребность экономики города;

- подготовить и переобучить высококвалифицированных кадров рабочих специальностей;

- реализация долгосрочной целевой программы «Организация временной занятости несовершеннолетних граждан».

4.6. Развитие и актуализация молодежной политики

Данное направление предусматривает реализацию программы «Молодежь города Новокузнецка», в том числе:

- воспитание гражданственности и патриотизма у молодежи города;

- поддержка талантливой и способной молодежи, детских и молодежных социальных позитивных инициатив, в том числе поддержка деятельности молодежных и детских общественных объединений;

- организация работы с детьми и молодежью по месту жительства, в том числе совершенствование материальной базы и технического оснащения клубов и центров для молодежи, а также строительство новых молодежных клубов и центров;

- обеспечение занятости и трудоустройства молодежи;

- формирование здорового образа жизни и организация отдыха и



оздоровления жителей и молодежи, в том числе профилактика безнадзорности, правонарушений и наркозависимости, экстремистских проявлений среди детей и молодежи;

- поддержка молодых семей, в том числе в решении жилищных проблем;

Все это позволит создать условия успешной социализации и адаптации подростков и молодежи и формирование условия для гражданского становления.

4.7.Реформирование жилищно-коммунального обслуживания населения. Для реализации данного направления необходимо:

-Перевод на стопроцентную оплату жилищно-коммунальных услуг населением и целевое субсидирование малоимущих граждан;

-Установка квартирных приборов учета расхода ресурсов малообеспеченным гражданам, получающим субсидию на оплату жилищно-коммунальных услуг, за счет средств местного бюджета.

4.8.Жилищная политика

1.Обеспечение доступным жильем всех категорий граждан путем разработки городской программы жилищного строительства, предусматривающей различные схемы финансирования строительства жилья для различных слоев населения. Строительство социального жилья для малоимущих граждан. Разработка и внедрение проектов, отвечающих требованиям доступности стоимости квадратного метра жилья, энергоэффективности и экономичности. В том числе должны быть решены такие проблемы, как снижение цены на рынке жилья г. Новокузнецка путем:

-снижения себестоимости строительства за счет развития собственной базы производства стройматериалов, осуществления инженерной подготовки участка муниципалитетом, применения лизинга оборудования, машин и механизмов, использования поточного строительства.

-повышения конкуренции среди застройщиков;

-использования новых технологий строительства и производства строительных материалов, позволяющих сократить сроки строительства;



-стимулирования спроса потребителей на рынке жилья путем создания условий для эффективного развития ипотечного кредитования, способствования росту доходов населения;

-государственного регулирования рентабельности, через введение налогов на сверхприбыль строительных компаний на государственном уровне.

2. Развитие малоэтажного строительства. Этому способствует несколько условий: близость границы города к центру города, неплохие подъездные пути в нескольких направлениях от города, большое количество свободной земли вблизи от города, неблагоприятная экологическая обстановка в городе.

3. Создание условий для максимального использования возможности национального проекта «Доступное и комфортное жилье – гражданам России» в том числе:

- разработка Комплексной программы развития коммунальной инфраструктуры предприятий коммунального комплекса;

- разработка Комплексной схемы энергоснабжения (электроснабжения, теплоснабжения, газоснабжения) города Новокузнецка;

- разработка «Схемы водоснабжения и водоотведения города Новокузнецка».

4. Реализация программы по переселению жителей из ветхого и аварийного жилфонда, из зон затоплений и подработанных территорий шахт.



**4. СТРАТЕГИЧЕСКИЕ ЦЕЛИ И ЗАДАЧИ КОМПЛЕКСНОГО
СОЦИАЛЬНО-ЭКОНОМИЧЕСКОГО РАЗВИТИЯ ГОРОДА НА
ДОЛГОСРОЧНУЮ ПЕРСПЕКТИВУ**



СТРАТЕГИЧЕСКИЕ ЦЕЛИ И ЗАДАЧИ КОМПЛЕКСНОГО СОЦИАЛЬНО-ЭКОНОМИЧЕСКОГО РАЗВИТИЯ ГОРОДА НА ДОЛГОСРОЧНУЮ ПЕРСПЕКТИВУ

Название цели и задачи	Срок выполнения	Объемы финансирования на 2015-2025 годы, млн.руб.	Расходы (млн.руб.), в том числе по годам						Источники и объем финансирования
			2015	2016	2017	2018	2019	2020-2025	
СТРАТЕГИЧЕСКАЯ ЦЕЛЬ №1 - РОСТ ЭКОНОМИЧЕСКОГО РАЗВИТИЯ ГОРОДА									
Цель 1.1. - Техническое перевооружение базовых отраслей предприятий городской экономики									
Задача 1.1.1. - Техническое перевооружение предприятий угольной отрасли	2015-2025	44 053,8	3 089,1	3 434,3	3 785,6	4 164,2	4 580,6	25 000,0	44 053,8 - ВБ
инвестиции в основной капитал в добычу полезных ископаемых	2015-2025	44 053,8	3 089,1	3 434,3	3 785,6	4 164,2	4 580,6	25 000,0	
в том числе:									
реализация инвестиционных проектов в рамках КИПа	2015-2020	-	-	-	-	-	-	-	
Задача 1.1.2. - Внедрение бизнес-сообществом технологий глубокой переработки углей, в т.ч. его обогащения									
Задача 1.1.3. - Техническое перевооружение предприятий металлургической отрасли	2015-2025	49 582,5	4 071,2	4 308,4	4 560,4	7 000,0	4 560,4	25 082,1	49582,5- ВБ
инвестиции в основной капитал в металлургическое производство и производство готовых металлических изделий	2015-2025	49 582,5	4 071,2	4 308,4	4 560,4	7 000,0	4 560,4	25 082,1	
в том числе:									
реализация инвестиционных проектов в рамках КИПа	2015-2020	10 104,4	145,7	896,4	2 087,9	6 974,4	-	-	
ИТОГО:		93 636,3	7 160,3	7 742,7	8 346,0	11 164,2	9 141,0	50 082,1	
ФЕДЕРАЛЬНЫЙ БЮДЖЕТ		-	-	-	-	-	-	-	
ОБЛАСТНОЙ БЮДЖЕТ		-	-	-	-	-	-	-	
МЕСТНЫЙ БЮДЖЕТ		-	-	-	-	-	-	-	
ВНЕБЮДЖЕТ		93 636,3	7 160,3	7 742,7	8 346,0	11 164,2	9 141,0	50 082,1	
<i>Социально-экономический эффект - выпуск продукции с высокой добавленной стоимостью и повышение ее конкурентоспособности</i>									
Цель 1.2. - Диверсификация экономики города									



Комплексная программа социально-экономического развития города Новокузнецка

Название цели и задачи	Срок выполнения	Объемы финансирования на 2015-2025 годы, млн.руб.	Расходы (млн.руб.), в том числе по годам						Источники и объем финансирования
			2015	2016	2017	2018	2019	2020-2025	
Задача 1.2.1. - Создание новых и развитие действующих непрофильных отраслей промышленности	2015-2025	14277,6	2053,5	1216,1	2705,3	2775,6	850,3	4676,7	14277,6-ВБ
инвестиции в основной капитал в непрофильные отрасли промышленности	2015-2025	8287,8	623,5	661,5	702,7	773,0	850,3	4676,7	
реализация инвестиционных проектов с использованием инновационных технологий в рамках КИПа	2015-2018	5 990	1 430	554,6	2 002,60	2 002,60	-	-	
Задача 1.2.2. - Развитие машиностроительного комплекса	2015-2025	4 052,4	325,8	344,8	364,9	401,4	402,5	2 213,0	4052,4-ВБ
инвестиции в основной капитал в производство машин и оборудования	2015-2025	4 052,4	325,8	344,8	364,9	401,4	402,5	2 213,0	
в том числе:									
реализация инвестиционных проектов в рамках КИПа	2015	134,5	134,5	-	-	-	-	-	
Задача 1.2.3. - Развитие энергетического комплекса	2015-2025	54616,8	4311,1	4630,3	4925,4	5000,0	5500,0	30250,0	54616,8-ВБ
инвестиции в основной капитал в производство и распределение электроэнергии, газа и воды	2015-2025	54616,8	4311,1	4630,3	4925,4	5000,0	5500,0	30250,0	
в том числе:									
реализация инвестиционных проектов в рамках КИПа	2015-2018	410,0	50,0	60,0	150,0	150,0	0,0	0,0	
Задача 1.2.4. - Развитие строительного комплекса	2015-2025	232,3	72,4	77,3	82,7	-	-	-	232,3-ВБ
инвестиции в основной капитал в строительство	2015-2025	232,3	72,4	77,3	82,7	-	-	-	
в том числе:									
реализация инвестиционных проектов в рамках КИПа	2015	11,9	11,9	-	-	-	-	-	
Задача 1.2.6. - Создание высокопроизводительных рабочих мест в экономике и обеспечение ежегодного роста производительности труда в экономике									
ИТОГО:		73 179,1	6 762,7	6 268,6	8 078,3	8 177,0	6 752,8	37 139,7	



Комплексная программа социально-экономического развития города Новокузнецка

Название цели и задачи	Срок выполнения	Объемы финансирования на 2015-2025 годы, млн.руб.	Расходы (млн.руб.), в том числе по годам						Источники и объем финансирования
			2015	2016	2017	2018	2019	2020-2025	
ФЕДЕРАЛЬНЫЙ БЮДЖЕТ									
ОБЛАСТНОЙ БЮДЖЕТ									
МЕСТНЫЙ БЮДЖЕТ									
ВНЕБЮДЖЕТ		73 179,1	6 762,7	6 268,6	8 078,3	8 177,0	6 752,8	37 139,7	
<i>Социально-экономический эффект - снижение зависимости экономики города от доминирующего вида деятельности (металлургии)</i>									
Цель 1.3.- Развитие малого бизнеса									
Задача 1.3. - Реализация муниципальной программы «Развитие субъектов малого и среднего предпринимательства в городе Новокузнецке» (далее - МП)	2015-2025	71,8	6,5	6,5	6,5	6,5	6,5	39,1	71,8-МБ
ИТОГО:		71,8	6,5	6,5	6,5	6,5	6,5	39,1	
ФЕДЕРАЛЬНЫЙ БЮДЖЕТ									
ОБЛАСТНОЙ БЮДЖЕТ									
МЕСТНЫЙ БЮДЖЕТ		71,8	6,5	6,5	6,5	6,5	6,5	39,1	
ВНЕБЮДЖЕТ									
Цель 1.4. - Развитие сферы услуг									
Задача 1.4.1. - Развитие сферы услуг города, в том числе строительство объектов торговли, общественного питания и бытового обслуживания населения	2015 - 2025	10854,7	1042,9	849,7	899,4	989,3	1088,3	5985,2	10854,7-ВБ
строительство объектов торговли, общественного питания и бытового обслуживания	2015-2025	10614,7	802,9	849,7	899,4	989,3	1088,3	5985,2	10614,7-ВБ
строительство гостиницы международного класса «Park Inn Novokuznetsk», г.Новокузнецк, пр.Н.С.Ермакова, кв. 48-а Центрального района (по данным ООО «Отель-Н Капитал»)	2015	240	240	-	-	-	-	-	240-ВБ
Задача 1.4.2. - Пропаганда через СМИ необходимости и целесообразности изучения, понимания и использования потребителями законодательства в интересах защиты своих прав									



Комплексная программа социально-экономического развития города Новокузнецка

Название цели и задачи	Срок выполнения	Объемы финансирования на 2015-2025 годы, млн.руб.	Расходы (млн.руб.), в том числе по годам						Источники и объем финансирования
			2015	2016	2017	2018	2019	2020-2025	
Задача 1.4.3. - Реализация концепции развития потребительского рынка города Новокузнецка									
ИТОГО:		10854,7	1042,9	849,7	899,36	989,3	1088,3	5985,2	
ФЕДЕРАЛЬНЫЙ БЮДЖЕТ									
ОБЛАСТНОЙ БЮДЖЕТ									
МЕСТНЫЙ БЮДЖЕТ									
ВНЕБЮДЖЕТ		10854,7	1042,9	849,7	899,36	989,3	1088,3	5985,2	
<i>Социально-экономический эффект - повышение уровня и качества оказываемых услуг, повышение качества жизни граждан, создание новых рабочих мест</i>									
Цель 1.5. - Развитие рыночной инфраструктуры									
Задача 1.5.1. - Привлечение в город отечественных и иностранных финансово-кредитных, лизинговых, факторинговых, страховых и др.компаний (филиалов)									
<i>Социально-экономический эффект - открытие на территории города новых финансово-кредитных, страховых, лизинговых, факторинговых и других организаций, развитие конкурентной среды, развитие малого и среднего бизнеса, создание рабочих мест для специалистов экономических профессий</i>									
Цель 1.6. - Рост финансовых ресурсов муниципального образования									
Задача 1.6.1. - Совершенствование правового положения муниципальных учреждений города в соответствии с федеральным законодательством									
Задача 1.6.2. - Реализация МП «Управление муниципальным имуществом НГО»	2015-2025	249,1	24,4	22,5	22,5	22,5	22,5	134,8	249,1 - МБ
в том числе:									
Мероприятие №1 - Обеспечение функционирования КУМИ по реализации МП	2015-2025	199,4	18,1	18,1	18,1	18,1	18,1	108,8	199,4-МБ
Мероприятие №2 - Контроль за исполнением условий договоров аренды, договоров купли-продажи муниципального имущества (в том числе купли продажи земельных участков)	2015-2025	-	-	-	-	-	-	-	



Комплексная программа социально-экономического развития города Новокузнецка

Название цели и задачи	Срок выполнения	Объемы финансирования на 2015-2025 годы, млн.руб.	Расходы (млн.руб.), в том числе по годам						Источники и объем финансирования
			2015	2016	2017	2018	2019	2020-2025	
Мероприятие №3 - Контроль за перечислением в бюджет Новокузнецкого городского округа части прибыли муниципальных унитарных предприятий, дивидендов по находящимся в муниципальной собственности акциям акционерных обществ	2015-2025	-	-	-	-	-	-	-	
Мероприятие №4 - Оформление технической и правовой документации на объекты муниципальной собственности в соответствии с действующим законодательством и проведение оценки объектов недвижимости; выкуп жилых помещений в многоквартирных домах, признанных аварийными	2015-2025	47,7	4,3	4,3	4,3	4,3	4,3	26,0	47,7-МБ
Мероприятие №5 - Выполнение полномочий учредителя, контроль и анализ результатов деятельности муниципальных предприятий и подведомственных учреждений; выполнение полномочий акционера в акционерных обществах и полномочий учредителя (участника) в организациях иных форм собственности, в уставных капиталах которых есть доля муниципальной собственности НГО	2015-2025	-	-	-	-	-	-	-	
Мероприятие №6 - Оптимизация управленческих решений в отношении муниципального имущества, передаваемого в безвозмездное пользование	2015-2025	-	-	-	-	-	-	-	
Мероприятие №7 - Обеспечение учета и мониторинга муниципального имущества	2015-2025	-	-	-	-	-	-	-	
Мероприятие №8 - Финансовое оздоровление сферы управления муниципальным имуществом НГО	2015-2025	2,0	2,0	-	-	-	-	-	2,0-МБ



Комплексная программа социально-экономического развития города Новокузнецка

Название цели и задачи	Срок выполнения	Объемы финансирования на 2015-2025 годы, млн.руб.	Расходы (млн.руб.), в том числе по годам						Источники и объем финансирования
			2015	2016	2017	2018	2019	2020-2025	
Задача 1.8.5. - Обеспечение деятельности уполномоченного органа по эффективному управлению муниципальными финансами (МП «Управление муниципальными финансами Новокузнецкого городского округа»)	2015-2017	1 421,2	238,0	508,7	674,5	-	-	-	1421,2-МБ
в том числе:									
Мероприятие №1. - Организация и осуществление формирования бюджета города на основе программно-целевого метода планирования с учетом долгосрочного прогноза основных параметров, основанных на реалистических оценках	2015-2017	-	-	-	-	-	-	-	
Мероприятие №2. - Участие в разработке и реализации мероприятий по повышению поступлений налоговых и неналоговых доходов, сокращению недоимки по уплате налогов, сборов и иных обязательных платежей в бюджет города	2015-2017	-	-	-	-	-	-	-	
Мероприятие №3. - Выявление резервов и перераспределение бюджетных средств в пользу приоритетных направлений и проектов, прежде всего обеспечивающих решение задач, поставленных в указах Президента РФ от 07.05.2012	2015-2017	817,2	58,8	267,0	491,4	-	-	-	817,2-МБ
Мероприятие №4 - Контроль наличия и состояния просроченной кредиторской задолженности органов местного самоуправления НГО и подведомственных им учреждений	2015-2017	-	-	-	-	-	-	-	
Мероприятие №5 - Поддержание оптимального объема муниципального долга	2015-2017	-	-	-	-	-	-	-	



Комплексная программа социально-экономического развития города Новокузнецка

Название цели и задачи	Срок выполнения	Объемы финансирования на 2015-2025 годы, млн.руб.	Расходы (млн.руб.), в том числе по годам						Источники и объем финансирования
			2015	2016	2017	2018	2019	2020-2025	
Мероприятие №6 - Оптимизация расходов на обслуживание муниципального долга.	2015-2017	604,0	179,2	241,7	183,1	-	-	-	604,0-МБ
Мероприятие №7 - Внедрение, своевременное размещение на официальном сайте администрации города Новокузнецка в информационно-телекоммуникационной сети «Интернет» и поддержание в актуальном состоянии проекта «Открытый бюджет НГО»	2015-2017	-	-	-	-	-	-	-	
ИТОГО:		1670,3	262,5	531,1	697,0	22,5	22,5	134,8	
ФЕДЕРАЛЬНЫЙ БЮДЖЕТ									
ОБЛАСТНОЙ БЮДЖЕТ									
МЕСТНЫЙ БЮДЖЕТ		1670,3	262,5	531,1	697,0	22,5	22,5	134,8	
ВНЕБЮДЖЕТ									
<i>Социально-экономический эффект - наличие дополнительных финансовых возможностей для развития города, повышение конкурентоспособности бюджетных учреждений</i>									
Цель 1.7. - Повышение инвестиционной привлекательности города									
Задача 1.7.1. - Реализация инвестиционной политики на территории города Новокузнецка (ведение инвестиционного паспорта города Новокузнецка, мониторинг инвестиционной деятельности на территории города)									
<i>Социально-экономический эффект - участие отечественных и зарубежных инвесторов в финансировании проектов развития в городе различных сфер деятельности</i>									
Цель 1.8. - Повышение эффективности управления городом									
Задача 1.8.1. - Разработка и внедрение системы бюджетирования, ориентированной на результат, в том числе формирование базы муниципальных нормативов предоставления услуг населению за счет бюджета									
Задача 1.8.2.- Повышение квалификации работников органов местного самоуправления	2015-2025	6,2	0,6	0,6	0,6	0,6	0,7	3,3	6,20-МБ
Задача 1.8.3. - Реализация мероприятий по формированию электронного правительства на территории города									



Комплексная программа социально-экономического развития города Новокузнецка

Название цели и задачи	Срок выполнения	Объемы финансирования на 2015-2025 годы, млн.руб.	Расходы (млн.руб.), в том числе по годам						Источники и объем финансирования
			2015	2016	2017	2018	2019	2020-2025	
Задача 1.8.4. - Реализация МП «Совершенствование предоставления государственных и муниципальных услуг на базе многофункционального центра в НГО»	2015-2025	791,5	98,1	69,9	69,9	69,2	69,2	415,2	765,10-МБ 26,40-ВБ
Мероприятие 1- Развитие сети МФЦ в НГО	2015-2025	24,5	23,1	0,7	0,7	-	-	-	24,50- МБ
в т.ч.:									
перепланировка, переустройство и оснащение помещения расположенного по адресу г.Новокузнецк, ул.Новоселов,37	2015	3,0	3,0	-	-	-	-	-	3- МБ
перепланировка, переустройство и оснащение помещения расположенного по адресу г.Новокузнецк, ул. Братьев Гаденовых,8	2015	11,6	11,6	-	-	-	-	-	11,6- МБ
проектные работы, перепланировка, переустройство помещения расположенного по адресу г.Новокузнецк, ул. Терстовская,10	2015-2020	9,9	8,5	0,7	0,7	-	-	-	9,90-МБ
Мероприятие 2- Обеспечение деятельности МАУ «МФЦ города Новокузнецка»	2015-2025	761,4	69,4	69,2	69,2	69,2	69,2	415,2	735,0- МБ 24,40-ВБ
Мероприятие 3- Финансовое оздоровление МАУ «МФЦ города Новокузнецка»	2015	5,6	5,6	-	-	-	-	-	5,6-МБ
Задача 1.8.5. - Реализация муниципальной программы «Управление капиталовложениями Новокузнецкого городского округа»	2015-2017	444,2	198,2	121,0	36,7	11,0	11,0	66,2	444,2-МБ
в том числе:									
Мероприятие 1. Обеспечение функционирования деятельности УКСа по реализации МП	2015-2017	121,2	10,9	11,0	11,0	11,0	11,0	66,2	121,2-МП
Мероприятие 2. Осуществление контроля и технического надзора за строительством,	2015-2017	-	-	-	-	-	-	-	



Комплексная программа социально-экономического развития города Новокузнецка

Название цели и задачи	Срок выполнения	Объемы финансирования на 2015-2025 годы, млн.руб.	Расходы (млн.руб.), в том числе по годам						Источники и объем финансирования
			2015	2016	2017	2018	2019	2020-2025	
реконструкции объектов									
Мероприятие 3. Финансовое оздоровление в сфере капитального строительства НГО	2015-2017	323,0	187,3	110,0	25,7	-	-	-	323,0-МБ
ИТОГО:		1241,9	296,8	191,5	107,2	80,8	80,9	484,6	
ФЕДЕРАЛЬНЫЙ БЮДЖЕТ									
ОБЛАСТНОЙ БЮДЖЕТ									
МЕСТНЫЙ БЮДЖЕТ		1215,5	294,4	189,1	104,8	78,4	78,5	470,2	
ВНЕБЮДЖЕТ		26,4	2,4	2,4	2,4	2,4	2,4	14,4	
<i>Социально-экономический эффект - повышение результативности бюджетных услуг и эффективности бюджетных расходов, также доступности для населения муниципальных услуг</i>									
ИТОГО СТРАТЕГИЧЕСКАЯ ЦЕЛЬ №1:		107474,9	8769,0	9321,5	10056,1	12263,3	10339,2	56725,9	
ФЕДЕРАЛЬНЫЙ БЮДЖЕТ		0,0	0,0	0,0	0,0	0,0	0,0	0,0	
ОБЛАСТНОЙ БЮДЖЕТ		0,0	0,0	0,0	0,0	0,0	0,0	0,0	
МЕСТНЫЙ БЮДЖЕТ		2957,6	563,4	726,7	808,3	107,4	107,5	644,2	
ВНЕБЮДЖЕТ		104517,4	8205,6	8594,8	9247,7	12155,9	10231,7	56081,7	
СТРАТЕГИЧЕСКАЯ ЦЕЛЬ №2 - Развитие образовательного, научного и культурного потенциала города									
Цель 2.1. - Развитие города как регионального Южно-Кузбасского образовательного и научного центра									
Направление №1 - Развитие муниципальной системы образования в городе Новокузнецке									
Задача 2.1.1. - Реализация МП «Развитие и функционирование системы образования города Новокузнецка»	2015-2025	86 732,9	7 825,0	9 010,5	7 839,6	7 757,2	7 757,2	46 543,4	48931-ОБ 37802-МБ
Подпрограмма 1 «Развитие и функционирование учреждений образования города Новокузнецка»	2015-2025	84 585,8	7 516,0	8 673,7	7 599,6	7 599,6	7 599,6	45 597,4	48115,8-ОБ 36470,1-МБ



Комплексная программа социально-экономического развития города Новокузнецка

Название цели и задачи	Срок выполнения	Объемы финансирования на 2015-2025 годы, млн.руб.	Расходы (млн.руб.), в том числе по годам						Источники и объем финансирования
			2015	2016	2017	2018	2019	2020-2025	
Мероприятие 1.1. Обеспечение государственных гарантий реализации прав граждан на получение общедоступного и бесплатного дошкольного образования в дошкольных образовательных организациях	2015-2025	34 006,6	3 047,2	3 215,8	3 082,6	3 082,6	3 082,6	18 495,8	17713,3-ОБ 16293,4-МБ
Мероприятие 1.2. Обеспечение государственных гарантий реализации прав граждан на получение общедоступного и бесплатного начального общего, основного общего, среднего (полного) общего образования детей в общеобразовательных организациях	2015-2025	26 537,0	2 306,9	3 208,8	2 335,7	2 335,7	2 335,7	14 014,2	21327,7-ОБ 5209,3-МБ
в том числе:									
строительство МАОУ «Средняя общеобразовательная школа №81»	2015-2017	907,8	22,3	885,5	-	-	-	-	53,4-ОБ 854,4-МБ
Мероприятие 1.3. Обеспечение деятельности образовательных организаций, осуществляющих деятельность по адаптированным программам	2015-2025	5 184,9	456,7	473,6	472,7	472,7	472,7	2 836,4	4409,1-ОБ 775,9-МБ
Мероприятие 1.4. Обеспечение деятельности учреждений дополнительного образования детей	2015-2025	8 420,0	763,1	772,8	764,9	764,9	764,9	4 589,4	8420,0-МБ
Мероприятие 1.5. Обеспечение деятельности по содержанию организаций для детей-сирот и детей, оставшихся без попечения родителей	2015-2025	4 210,6	382,8	382,8	382,8	382,8	382,8	2 296,7	4 064,1-ОБ 146,5-МБ
Мероприятие 1.6. Обеспечение научно-методического сопровождения деятельности образовательных учреждений	2015-2025	260,8	23,7	23,7	23,7	23,7	23,7	142,2	260,8-МБ
Мероприятие 1.7. Обеспечение психолого-педагогической, медицинской и социальной помощи обучающимся, испытывающим трудности в освоении основных общеобразовательных программ, развитии и	2015-2025	596,5	54,1	54,2	54,2	54,2	54,2	325,4	562,1-ОБ 34,3-МБ



Комплексная программа социально-экономического развития города Новокузнецка

Название цели и задачи	Срок выполнения	Объемы финансирования на 2015-2025 годы, млн.руб.	Расходы (млн.руб.), в том числе по годам						Источники и объем финансирования
			2015	2016	2017	2018	2019	2020-2025	
социальной адаптации									
Мероприятие 1.8. Развитие единого образовательного пространства; реализация мероприятий, направленных на поддержание имиджа и повышение престижа участников образовательного процесса.	2015-2025	46,1	4,2	4,2	4,2	4,2	4,2	25,1	39,5-ОБ 6,6-МБ
Мероприятие 1.9. Обеспечение безопасных условий образовательно-воспитательного процесса	2015-2025	59,1	-	59,1	-	-	-	-	59,1-МБ
Мероприятие 1.10. Содержание ЦБ, комбината питания, РЭУ	2015-2025	5 264,2	477,3	478,7	478,7	478,7	478,7	2 872,2	5264,2-МБ
Подпрограмма 2 «Социальные гарантии в сфере образования»	2015-2025	1 494,2	136,3	136,3	135,7	135,7	135,7	814,4	815,2-ОБ 679-МБ
Мероприятие 2.1. Организация круглогодичного отдыха и оздоровления детей	2015-2025	967,1	88,4	88,4	87,8	87,8	87,8	526,9	453,7-ОБ 513,4-МБ
Мероприятие 2.2. Оказание мер социальной поддержки многодетных семей, обеспечение питанием детей из малообеспеченных семей	2015-2025	341,7	31,1	31,1	31,1	31,1	31,1	186,4	176,0-ОБ 165,7-МБ
Мероприятие 2.3. Социальная поддержка участников образовательного процесса	2015-2025	155,7	14,2	14,2	14,2	14,2	14,2	84,9	155,7-ОБ
Мероприятие 2.4. Обеспечение детей-сирот и детей, оставшихся без попечения родителей, одеждой, обувью, единовременным денежным пособием при выпуске из общеобразовательных организаций. Предоставление бесплатного проезда на городском, пригородном транспорте детям-сиротам, детям, оставшимся без попечения родителей, обучающимся в общеобразовательных организациях	2015-2025	29,8	2,7	2,7	2,7	2,7	2,7	16,2	29,8-МБ
Отдельные мероприятия программы									



Комплексная программа социально-экономического развития города Новокузнецка

Название цели и задачи	Срок выполнения	Объемы финансирования на 2015-2025 годы, млн.руб.	Расходы (млн.руб.), в том числе по годам						Источники и объем финансирования
			2015	2016	2017	2018	2019	2020-2025	
Мероприятие 3. Финансовое оздоровление сферы управления образованием	2015-2025	411,6	150,8	178,5	82,3	-	-	-	411,6-МБ
Мероприятие 4. Обеспечение деятельности КОиН по реализации муниципальной программы	2015-2025	241,2	21,9	21,9	21,9	21,9	21,9	131,6	241,2 - МБ
Задача 2.1.2. - Строительство и реконструкция учреждений образования в рамках реализации МП «Подготовка и проведение празднования 400-летия основания Новокузнецка»	2015-2018	643,2	36,3	255,6	178,4	172,9	-	-	532,1-ФБ 71,7-ОБ 24,4-МБ
«Средняя общеобразовательная школа №8»	2015-2018	44,6	3,0	18,8	14,1	8,7	-	-	41,6-ФБ 3,0-МБ
«Средняя общеобразовательная школа №22»	2015-2018	70,0	3,0	29,2	18,9	18,9	-	-	63-ФБ 4-ОБ 3-МБ
«Средняя общеобразовательная школа №12»	2015-2018	94,6	6,9	40,6	23,6	23,5	-	-	78,5-ФБ 8,8-ОБ 7,3-МБ
«Средняя общеобразовательная школа №97»	2015-2018	70,0	3,0	29,2	18,9	18,9	-	-	63-ФБ 4,0-ОБ 3,0-МБ
«Лицей №104»	2015-2018	70,0	3,0	29,2	18,9	18,9	-	-	63-ФБ 4,0-ОБ 3,0-МБ
«Средняя общеобразовательная школа №6»	2015-2018	70,0	3,0	29,2	18,9	18,9	-	-	63-ФБ 4,0-ОБ 3,0-МБ



Комплексная программа социально-экономического развития города Новокузнецка

Название цели и задачи	Срок выполнения	Объемы финансирования на 2015-2025 годы, млн.руб.	Расходы (млн.руб.), в том числе по годам						Источники и объем финансирования
			2015	2016	2017	2018	2019	2020-2025	
«Средняя общеобразовательная школа №18»	2015-2018	70,0	3,0	29,2	18,9	18,9	-	-	63-ФБ 4,0-ОБ 3,0-МБ
«Детская школа искусств №55»	2015-2018	154,0	11,4	50,2	46,2	46,2	-	-	97,0-ФБ 42,9-ОБ 14,1-МБ
Задача 2.1.3. - Строительство учреждений образования в рамках плана реализации генерального плана	2018-2025	7 702,9	-	-	-	1 067,9	1 575,0	5 060,0	7 702,9-МБ
Общеобразовательные учреждения									
строительство школы в поселке «Лучезарный»	2018	230,0	-	-	-	230,0	-	-	230-МБ
строительство школы в кв.20 Новоильинского района	2018-2020	800,0	-	-	-	20,0	375,0	405,0	800,0-МБ
строительство школы в кв.5 Новоильинского района	2018-2019	620,0	-	-	-	305,0	315,0	-	620,0-МБ
строительство школы в микрорайоне Прибрежный Орджоникидзевского района	2019	230,0	-	-	-	-	230,0	-	230-МБ
строительство школы №14-14а Новоильинского района	2019-2020	620,0	-	-	-	-	305,0	315,0	620,0-МБ
строительство школы в кв.7 Новоильинского района	2020-2021	620,0	-	-	-	-	-	620,0	620,0-МБ
строительство школы в микрорайоне 25 Новоильинского района	2021-2022	620,0	-	-	-	-	-	620,0	620-МБ
строительство школы в микрорайоне «Г» Орджоникидзевского района	2021-2023	620,0	-	-	-	-	-	620,0	620-МБ
строительство школы в Точилинском планировочном районе	2023-2024	230,0	-	-	-	-	-	230,0	230-МБ
строительство школы в Абагурском планировочном районе	2023-2025	620,0	-	-	-	-	-	620,0	620-МБ



Комплексная программа социально-экономического развития города Новокузнецка

Название цели и задачи	Срок выполнения	Объемы финансирования на 2015-2025 годы, млн.руб.	Расходы (млн.руб.), в том числе по годам						Источники и объем финансирования
			2015	2016	2017	2018	2019	2020-2025	
Дошкольные учреждения									
строительство детского сада №72 в Куйбышевском районе	2018	142,9	-	-	-	142,9	-	-	142,9-МБ
строительство детского сада в микрорайоне 14-14а Новоильинского района	2018	200,0	-	-	-	200,0	-	-	200-МБ
строительство детского сада в пос. Лучезарный	2018	170,0	-	-	-	170,0	-	-	170-МБ
строительство двух детских садов в кв.24 Новоильинского района	2019-2021	440,0	-	-	-	-	130,0	310,0	440-МБ
строительство детского сада в кв.6 Новоильинского района	2019	220,0	-	-	-	-	220,0	-	220-МБ
строительство детского сада в п.Прибрежный Орджоникидзевского района	2020	220,0	-	-	-	-	-	220,0	220-МБ
строительство двух детских садов в кв.7 Новоильинского района	2022-2023	440,0	-	-	-	-	-	440,0	440-МБ
строительство двух детских садов в Абагурском планировочном районе	2024-2025	440,0	-	-	-	-	-	440,0	440-МБ
строительство детского сада в Точилинском планировочном районе	2024	220,0	-	-	-	-	-	220,0	220-МБ
Задача 2.1.4. - Развитие процессов диверсификации системы образования города путем расширения перечня предлагаемых образовательных услуг, создания новых типов образовательных учреждений разных по форме собственности и по профилю обучения									
Задача 2.1.5. - Разработка системы менеджмента качества образовательных услуг с формированием системы мониторинга и контроля качества образования в городе									
ИТОГО:		95 079,0	7 861,3	9 266,1	8 018,0	8 998,0	9 332,2	51 603,4	
ФЕДЕРАЛЬНЫЙ БЮДЖЕТ		532,1	-	215,0	161,3	155,8	-	-	
ОБЛАСТНОЙ БЮДЖЕТ		49 002,7	4 458,8	4 479,8	4 461,1	4 461,1	4 448,3	26 689,6	
МЕСТНЫЙ БЮДЖЕТ		45 529,3	3 402,6	4 567,3	3 395,5	4 381,1	4 884,0	24 913,8	
ВНЕБЮДЖЕТ									



Комплексная программа социально-экономического развития города Новокузнецка

Название цели и задачи	Срок выполнения	Объемы финансирования на 2015-2025 годы, млн.руб.	Расходы (млн.руб.), в том числе по годам						Источники и объем финансирования
			2015	2016	2017	2018	2019	2020-2025	
<i>Социально-экономический эффект - повышение конкурентоспособности и инвестиционной привлекательности города за счет позиционирования его как образовательного и научного центра юга Кузбасса</i>									
Направление №3 - Развитие науки и инновационной инфраструктуры									
Цель 2.2. - Развитие города как российского и Южно-Кузбасского медицинского центра									
Задача 2.2.1 - Участие в реализации федеральных и региональных программ развития медицинской науки									
<i>Социально-экономический эффект - развитие медицинской науки и обеспечение достижения современного качества медицинских услуг</i>									
Цель 2.3. - Развитие города как Южно-Кузбасского культурного центра									
Задача 2.3.1 - Реализация МП «Развитие культуры в городе Новокузнецке»	2015-2025	3 636,6	332,2	345,1	346,5	328,2	329,0	1 955,7	263,5-ОБ 2658,8-МБ 714,3-ВБ
Подпрограмма 1 «Культурно-историческое наследие и доступность информационного пространства»	2015-2025	1906,2	163,3	179,8	180,0	179,1	175,8	1028,3	3,9-ОБ 1860,7-МБ 41,6-ВБ
Мероприятие 1.1. «Обеспечение деятельности муниципальных музеев»	2015-2025	731,0	53,8	64,8	64,51	71,8	71,8	404,3	701-МБ 30,0-ВБ
Мероприятие 1.2. «Обеспечение деятельности муниципальных библиотек»	2015-2025	1175,2	109,5	115,0	115,5	107,3	104,0	624,0	3,9-ОБ 1159,7-МБ 11,6-ВБ
Подпрограмма 2. «Сохранение и развитие профессионального искусства и народного творчества»	2015-2025	2884,5	233,0	236,5	234,36	269,6	273,0	1638,0	2236-МБ 648,5-ВБ
Мероприятие 2.1. «Обеспечение деятельности муниципальных культурно-досуговых учреждений»	2015-2025	2873,3	232,2	235,1	233,4	268,6	272	1632	2224,8-МБ 648,50-ВБ



Комплексная программа социально-экономического развития города Новокузнецка

Название цели и задачи	Срок выполнения	Объемы финансирования на 2015-2025 годы, млн.руб.	Расходы (млн.руб.), в том числе по годам						Источники и объем финансирования
			2015	2016	2017	2018	2019	2020-2025	
Мероприятие 2.2. «Участие творческих коллективов в международных и всероссийских конкурсах, фестивалях, культурных обменах с зарубежными странами»	2015-2025	11,2	0,8	1,4	1,0	1,0	1,0	6,0	11,2-МБ
Подпрограмма 3 «Обеспечение деятельности по реализации МП»	2015-2025	540,3	49,6	48,5	48,8	48,9	49,1	295,4	259,6-ОБ 256,5-МБ 24,2-ВБ
Мероприятие 3.1. «Обеспечение функционирования Управления культуры по реализации МП»	2015-2025	81,1	8,4	7,1	7,2	7,3	7,3	43,8	81,1-МБ
Мероприятие 3.2. «Обеспечение функционирования централизованной бухгалтерии по реализации МП»	2015-2025	199,6	17,6	17,8	18	18	18,2	110	175,4-МБ 24,2-ВБ
Мероприятие 3.3. «Ежемесячные выплаты стимулирующего характера работникам муниципальных учреждений культуры»	2015-2025	259,6	23,6	23,6	23,6	23,6	23,6	141,6	259,6-ОБ
Отдельное мероприятие 1. «Финансовое оздоровление отрасли культуры»	2015-2025	73,6	28,7	23,7	21,2	-	-	-	73,6-МБ
Отдельное мероприятие 2. «Охрана и сохранение объектов культурного наследия, находящихся в собственности НГО»	2015-2025	29,3	2,2	1,7	1,7	1,70	2,00	20,00	29,3-МБ
Отдельное мероприятие 3 «Проведение культурно-массовых мероприятий всероссийского, регионального, областного и городского значения»	2015-2025	438,7	39,4	39,4	39,7	40,10	40,10	240,00	438,7-МБ
Задача 2.3.2. - Строительство и реконструкция учреждений культуры в рамках реализации МП «Подготовка и проведение празднования 400-летия основания Новокузнецка»	2015-2018	885,5	44,7	308,2	283,3	249,2	-	-	628,5-ФБ 183,6-ОБ 73,3-МБ



Комплексная программа социально-экономического развития города Новокузнецка

Название цели и задачи	Срок выполнения	Объемы финансирования на 2015-2025 годы, млн.руб.	Расходы (млн.руб.), в том числе по годам						Источники и объем финансирования
			2015	2016	2017	2018	2019	2020-2025	
реконструкция с элементами реставрации Кузнецкого полубастиона МБУК музей-заповедник «Кузнецкая крепость»	2015-2018	40,1	3	13,1	12	12	-	-	25,3-ФБ 11,1-ОБ 3,7-МБ
ремонтно-реставрационные работы здания МБУК «Новокузнецкий краеведческий музей», филиал	2015-2018	33,5	2,6	11,5	9,8	9,7	-	-	26,5-ОБ 7,0-МБ
реконструкция здания с элементами реставрации МАУК Дворец культуры «Алюминщик»	2015-2018	75,1	5,6	24,4	22,5	22,6	-	-	47,3-ФБ 20,9-ОБ 6,9-МБ
реконструкция с элементами реставрации здания МБУ «Городской центр культуры и творчества»	2015-2018	25	1,8	8,1	7,5	7,6	-	-	15,8-ФБ 6,9-ОБ 2,3-МБ
реконструкция с элементами реставрации здания по ул.Достоевского, д.29 МБУК «Литературно-мемориальный музей Ф.М.Достоевского»	2015-2018	25	1,8	8,1	7,5	7,6	-	-	15,8-ФБ 6,9-ОБ 2,3-МБ
реконструкция здания МАУК Дворец культуры «Строитель»	2015-2018	259,7	-	107,3	80,5	71,9	0,0	-	259,7-ФБ
реконструкция здания МБУК «Дворец культуры им.Дзержинского»	2015-2018	100,0	7,4	32,6	30,0	30,0	-	-	63-ФБ 27,8-ОБ 9,2-МБ
реконструкция здания МБУК «Дворец культуры им. XIX Партсъезда»	2015-2018	86,7	6,7	29,4	26,2	24,4	-	-	56,7-ФБ 25,0-ОБ 5,0-МБ



Комплексная программа социально-экономического развития города Новокузнецка

Название цели и задачи	Срок выполнения	Объемы финансирования на 2015-2025 годы, млн.руб.	Расходы (млн.руб.), в том числе по годам						Источники и объем финансирования
			2015	2016	2017	2018	2019	2020-2025	
реконструкция здания Центральной городской библиотеки им. Н.В.Гоголя МБУК «Муниципальная информационно-библиотечная система г.Новокузнецка»	2015-2018	58	3,9	21,5	17,1	15,5	-	-	44,1-ФБ 13,9-ОБ
реконструкция МАУ «Досуговый центр «Комсомолец»	2015-2018	112,3	6,7	29,4	49,3	26,9	-	-	56,7-ФБ 25,0-ОБ 30,6-МБ
реконструкция здания МБУК «Новокузнецкий художественный музей»	2015-2018	70	5,2	22,8	21	21	-	-	44,1-ФБ 19,5-ОБ 6,4-МБ
Задача 2.3.3. - Реализация МП «Развитие физической культуры и массового спорта Новокузнецка»	2015-2025	860,8	78,2	78,3	78,3	78,3	78,3	469,6	860,8-МБ
<u>Мероприятие 1.</u> »Обеспечение функционирования спортивных сооружений, находящихся в муниципальной собственности»	2015-2025	759	69	69	69	69	69	414	759-МБ
<u>Мероприятие 2.</u> »Организация и проведение физкультурно-оздоровительных, спортивно-массовых мероприятий	2015-2025	46,8	4,3	4,3	4,3	4,3	4,3	25,6	46,8-МБ
<u>Мероприятие 3.</u> »Обеспечение деятельности Комитета по реализации МП»	2015-2025	55,0	5,0	5,0	5,0	5,0	5,0	30,0	55-МБ
Задача 2.3.4. -Реконструкция спортивных учреждений в рамках реализации МП «Подготовка и проведение празднования 400-летия основания Новокузнецка»	2015-2018	1802,9	133,5	558,1	540,9	570,4	0,0	0,0	1135,9-ФБ 362,1-ОБ 119,2-МБ 185,7-ВБ



Комплексная программа социально-экономического развития города Новокузнецка

Название цели и задачи	Срок выполнения	Объемы финансирования на 2015-2025 годы, млн.руб.	Расходы (млн.руб.), в том числе по годам						Источники и объем финансирования
			2015	2016	2017	2018	2019	2020-2025	
Дворец спорта кузнецких металлургов	2015-2018	1100,0	81,4	339,2	330,0	349,4	-	-	693,0-ФБ 215,2-ОБ 70,8-МБ 121-ВБ
Стадион «Шахтер»	2015-2018	500,0	37,0	154,2	150,0	158,8	-	-	315,0-ФБ 97,8-ОБ 32,2-МБ 55-ВБ
МАОУ «Детско-юношеская спортивная школа №4» - здание спортивного отделения поселка Листвяги	2015-2018	202,9	15,1	64,7	60,9	62,2	-	-	127,9-ФБ 49,10-ОБ 16,2-МБ 9,7-ВБ
Задача 2.3.5. - Просветительская и издательская деятельность, культурно-массовые мероприятия, проведение фестивалей в городе Новокузнецке в рамках реализации МП»Подготовка и проведение празднования 400-летия основания Новокузнецка»	2015-2018	16,3	2,1	1,8	12,4	-	-	-	8,2-ОБ 2,6-МБ 5,5 - ВБ
ИТОГО:		7 202,1	590,7	1 291,5	1 261,4	1 226,1	407,3	2 425,3	
ФЕДЕРАЛЬНЫЙ БЮДЖЕТ		1 764,4		709,1	531,8	523,5	-	-	
ОБЛАСТНОЙ БЮДЖЕТ		817,4	133,5	139,9	193,6	185,1	23,6	141,6	
МЕСТНЫЙ БЮДЖЕТ		3 714,8	362,1	373,6	409,6	363,1	314,1	1 892,4	
ВНЕБЮДЖЕТ		905,5	95,1	68,8	126,4	154,4	69,6	391,3	
<i>Социально-экономический эффект - повышение культурного уровня жителей юга Кузбасса</i>									
ИТОГО СТРАТЕГИЧЕСКАЯ ЦЕЛЬ №2:		102 281,2	8 452,0	10 557,5	9 279,3	10 224,1	9 739,5	54 028,7	
ФЕДЕРАЛЬНЫЙ БЮДЖЕТ		296,5	-	924,1	693,1	679,3	-	-	



Комплексная программа социально-экономического развития города Новокузнецка

Название цели и задачи	Срок выполнения	Объемы финансирования на 2015-2025 годы, млн.руб.	Расходы (млн.руб.), в том числе по годам						Источники и объем финансирования
			2015	2016	2017	2018	2019	2020-2025	
ОБЛАСТНОЙ БЮДЖЕТ		49 820,0	4 592,3	4 619,7	4 654,8	4 646,2	4 471,9	26 831,2	
МЕСТНЫЙ БЮДЖЕТ		49 244,1	3 764,7	4 940,9	3 805,1	4 744,2	5 198,0	26 806,2	
ВНЕБЮДЖЕТ		905,5	95,1	68,8	126,4	154,4	69,6	391,3	
СТРАТЕГИЧЕСКАЯ ЦЕЛЬ №3 - УЛУЧШЕНИЕ СОСТОЯНИЯ ГОРОДСКОЙ СРЕДЫ									
Цель 3.1.- Улучшение состояния окружающей среды									
Задача 3.1.1. - Реализация МП «Охрана окружающей среды и рациональное природопользование в границах НГО»	2015-2025	52,7	5,5	4,7	4,7	4,7	4,7	28,3	52,7-МБ
Мероприятие 1. Организация и проведение на территории НГО эколого-просветительских и эколого-практических мероприятий	2015-2025	2,2	0,2	0,2	0,2	0,2	0,2	1,2	2,2-МБ
Мероприятие 2. Обеспечение деятельности Комитета, направленной на снижение антропогенного воздействия на окружающую среду в границах НГО	2015-2025	50,5	5,3	4,5	4,5	4,5	4,5	27,1	50,5-МБ
Задача 3.1.2. - Реализация природоохранных мероприятий в рамках реализации МП «Подготовка и проведение празднования 400-летия основания Новокузнецка»	2015-2018	771,7	12,9	203,7	256,1	299	-	-	771,7-ВБ
Природоохранное мероприятие ОАО «РУСАЛ Новокузнецк»	2015-2018	771,7	12,9	203,7	256,1	299	-	-	771,7-ВБ
ИТОГО:		824,4	18,4	208,4	260,8	303,7	4,7	28,3	
ФЕДЕРАЛЬНЫЙ БЮДЖЕТ									
ОБЛАСТНОЙ БЮДЖЕТ									
МЕСТНЫЙ БЮДЖЕТ		52,7	5,5	4,7	4,7	4,7	4,7	28,3	
ВНЕБЮДЖЕТ		771,7	12,9	203,7	256,1	299,0			
<i>Социально-экономический эффект- уменьшение выбросов и сбросов загрязняющих веществ, достижение нормативов, снижение объемов образования отходов, оздоровление территории города</i>									
Цель 3.2. - Формирование зон активной градостроительной реконструкции городских районов									



Комплексная программа социально-экономического развития города Новокузнецка

Название цели и задачи	Срок выполнения	Объемы финансирования на 2015-2025 годы, млн.руб.	Расходы (млн.руб.), в том числе по годам						Источники и объем финансирования
			2015	2016	2017	2018	2019	2020-2025	
Задача 3.2.1. - Реализация МП «Основные направления развития территории НГО»	2015-2025	944,4	161,5	147,2	87,1	51,7	51,7	310,0	944,4-МБ
Мероприятие 1. Внесение изменений в документы территориального планирования и градостроительного зонирования территории НГО	2015-2025	9,8	0,9	0,9	0,9	0,9	0,9	5,4	9,8-МБ
Мероприятие 2. Разработка проектов планировок, проектов межевания, схем территориального планирования и схем инженерной инфраструктуры НГО	2015-2025	206	50,8	55,2	20	10	10	60	206-МБ
Мероприятие 3. Разработка эскизов, изготовление баннеров и размещение социальной рекламы на рекламных конструкциях, включенных в схему, выдача разрешений на установку рекламных конструкций	2015-2025	22	2	2	2	2,0	2,0	12,0	22-МБ
Мероприятие 4. Предоставление муниципальных услуг в сфере строительства	2015-2025	-	-	-	-	-	-	-	-
Мероприятие 5. Обеспечение исполнения полномочий по предоставлению прав на земельные участки	2015-2025	-	-	-	-	-	-	-	-
Мероприятие 6. Техническое обеспечение ИСОГД	2015-2025	19,3	9,2	1,0	1,1	1,0	1,0	6,0	19,3-МБ
Мероприятие 7. Предоставление сведений и копий документов, содержащихся в ИСОГД	2015-2025	-	-	-	-	-	-	-	-
Мероприятие 8. Ведение плана существующей застройки и регистрационного плана расположения сооружений и коммуникаций связи и инженерного оборудования на территории НГО	2015-2025	33,0	3,0	3,0	3,0	3,0	3,0	18,0	33-МБ
Мероприятие 9. Создание ГИС-центра	2015-	70,0	35,0	30,0	5,0	-	-	-	70-МБ



Комплексная программа социально-экономического развития города Новокузнецка

Название цели и задачи	Срок выполнения	Объемы финансирования на 2015-2025 годы, млн.руб.	Расходы (млн.руб.), в том числе по годам						Источники и объем финансирования
			2015	2016	2017	2018	2019	2020-2025	
	2017								
Мероприятие 10. Инвентаризация земель на территории НГО	2015-2017	11,0	8,0	1,5	1,5	-	-	-	11-МБ
Мероприятие 11. Контроль за выполнением условий договоров аренды, договоров безвозмездного (срочного) пользования на земельные участки и договоров на установку и эксплуатацию рекламных конструкций, договоров на размещение нестационарных торговых объектов	2015-2025	-	-	-	-	-	-	-	
Мероприятие 12. Осуществление муниципального земельного контроля на территории города Новокузнецка	2015-2025	-	-	-	-	-	-	-	
Мероприятие 13. Финансовое оздоровление в сфере управления градостроительной деятельностью и управления земельными ресурсами	2015-2017	6	2	2	2	-	-	-	6-МБ
Мероприятие 14. Обеспечение функционирования Комитета по реализации программы	2015-2025	567,4	50,7	51,7	51,7	51,7	51,7	310,0	567,77-МБ
Задача 3.2.2. - Разработка градостроительной документации в рамках реализации МП «Подготовка и проведение празднования 400-летия основания Новокузнецка»	2015г.	5,0	5,0	-	-	-	-	-	5,0-МБ
разработка планировочной исторической зоны «Кузнецк» с прилегающей территории	2015г.	5,0	5,0						5,0-МБ
ИТОГО:		949,4	166,5	147,2	87,1	51,7	51,7	310,0	
ФЕДЕРАЛЬНЫЙ БЮДЖЕТ									
ОБЛАСТНОЙ БЮДЖЕТ									
МЕСТНЫЙ БЮДЖЕТ		949,4	166,5	147,2	87,1	51,7	51,7	310,0	



Комплексная программа социально-экономического развития города Новокузнецка

Название цели и задачи	Срок выполнения	Объемы финансирования на 2015-2025 годы, млн.руб.	Расходы (млн.руб.), в том числе по годам						Источники и объем финансирования
			2015	2016	2017	2018	2019	2020-2025	
ВНЕБЮДЖЕТ									
<i>Социально-экономический эффект - создание перспективного плана территориального развития на 20-25 лет с первоочередными планами на 5-7 лет с учетом формирования Новокузнецкой агломерации городов юга Кузбасса</i>									
Цель 3.3. - Развитие сети городского и пригородного транспорта и автомобильных магистралей и формирование г.Новокузнецка как транспортного регионального центра ЮГА КУЗБАССА									
Задача 3.3.1. - Реализация МП «Организация и развитие пассажирских перевозок и координация работы операторов связи на территории НГО»	2015-2025	12212,6	856,4	903,9	951,1	1311,7	1126,7	7062,8	12212,6-МБ
Подпрограмма 1: «Обслуживание населения города Новокузнецка пассажирским транспортом, осуществляющим перевозку по социальному заказу»	2015-2025	11722,1	801,8	851,2	898,3	1270,5	1085,3	6815	11722,1-МБ
Мероприятие 1. »Выполнение социального заказа на перевозку пассажиров автомобильным транспортом»	2015-2025	4987,4	453,4	453,4	453,4	453,4	453,4	2720,4	4 987,4-МБ
Мероприятие 2. »Выполнение социального заказа на перевозку пассажиров электротранспортом»	2015-2025	3605,8	327,8	327,8	327,8	327,8	327,8	1966,8	3 605,8-МБ
Мероприятие 3. «Реконструкция и строительство объектов электротранспорта»	2015-2025	985,2	17,3	60	79,7	218	45,2	565	985,2-МБ
реконструкция и капитальный ремонт трамвайного пути	2018-2025	457,7	-	-	-	84,7	43	330	457,7-МБ
реконструкция и капитальный ремонт контактно-кабельной сети	2016-2025	121,3	-	28,7	52	-	2,2	38,4	121,3-МБ
реконструкция и капитальный ремонт электрооборудования тяговых подстанций	2015-2025	17,3	-	8	8	-	-	1,3	17,3-МБ
монтаж контактной сети троллейбуса	2015-2017	37	17,3	-	19,7	-	-	-	37-МБ



Комплексная программа социально-экономического развития города Новокузнецка

Название цели и задачи	Срок выполнения	Объемы финансирования на 2015-2025 годы, млн.руб.	Расходы (млн.руб.), в том числе по годам						Источники и объем финансирования
			2015	2016	2017	2018	2019	2020-2025	
строительство трамвайного кольца в Кузнецком районе	2016	23,3	-	23,3	-	-	-	-	23,3-МБ
строительство новых троллейбусных маршрутов	2018-2025	328,6	-	-	-	133,3	-	195,3	328,6-МБ
Мероприятие 4 «Приобретение подвижного состава для электротранспорта»	2017-2025	680,4	-	-	27,4	89,4	75,6	488	680,4-МБ
Мероприятие 5 «Приобретение специальной техники для обслуживания электротранспорта»	2017-2025	183,3	3,3	10	10	21,9	23,3	114,8	183,3-МБ
Мероприятие 6 «Приобретение подвижного состава для автотранспорта»	2018-2025	1280	-	-	-	160	160	960	1280-МБ
Подпрограмма 2: «Обеспечение деятельности по предоставлению населению транспортных услуг по перевозке пассажиров транспортом общего пользования и услуг связи»	2015-2025	449	40,8	38,9	38,9	41,2	41,4	247,8	449-МБ
Мероприятие 1: «Обеспечение функционирования Управления по реализации МП»	2015-2025	121,9	10,9	11,1	11,1	11,1	11,1	66,6	121,9-МБ
Мероприятие 2: «Рациональная организация движения пассажирского транспорта с учетом пассажиропотока, а также совершенствование маршрутной сети»	2015-2025	327,1	29,9	27,8	27,8	30,1	30,3	181,2	327,1-МБ
Мероприятие 3: «Координация работы операторов связи на территории НГО»	2015-2025	-	-	-	-	-	-	-	-
Отдельное мероприятие: «Финансовое оздоровление сферы управления транспортом НГО»	2015-2016	41,5	13,8	13,8	13,9	-	-	-	41,5-МБ
Задача 3.3.2 - Реализация инвестиционной программы ОАО «РЖД» на территории города Новокузнецка (по данным ОАО «РЖД»)	2015-2017	994,1	27,5	123,6	843,0	-	-	-	994,1-ВБ



Комплексная программа социально-экономического развития города Новокузнецка

Название цели и задачи	Срок выполнения	Объемы финансирования на 2015-2025 годы, млн.руб.	Расходы (млн.руб.), в том числе по годам						Источники и объем финансирования
			2015	2016	2017	2018	2019	2020-2025	
Модернизация ЗС ГО №210640 ст.Новокузнецк	2015	23,0	23,0	-	-	-	-	-	23,0-ВБ
Системы пожарной автоматики модуля ЭЦ на станции Калары Новокузнецкой дистанции СЦБ Западно-Сибирской дирекции инфраструктуры. Техническое перевооружение	2015	0,6	0,6	-	-	-	-	-	0,59-ВБ
Системы пожарной автоматики модуля ЭЦ на станции Ускат Новокузнецкой дистанции СЦБ Западно-Сибирской дирекции инфраструктуры. Техническое перевооружение	2016	2,6	-	2,6	-	-	-	-	2,6-ВБ
Строительство пешеходного перехода со звуковой и световой сигнализацией на ст.Новокузнецк-Сортировочный 372 км пк 10	2017	8,0	-	-	8,0	-	-	-	8,0-ВБ
Реконструкция канализационных очистных сооружений на ст.Новокузнецк	2016-2017	25,0	-	5,0	20,0	-	-	-	25,0-ВБ
Монтаж систем пожарной автоматики. ПЧ-33 Компрессорная Новокузнецк Восточный	2015	0,4	0,4	-	-	-	-	-	0,44-ВБ
Монтаж систем пожарной автоматики. ПЧ-33 Компрессорная Новокузнецк Сортировочный	2015	0,5	0,5	-	-	-	-	-	0,49-ВБ
Внедрение устройства зарядки и опробования тормозов на ст.Новокузнецк-Северный	2016-2017	18,0	-	3,0	15,0	-	-	-	18,0-ВБ
Дооснащение ПТО централизованным ограждением подвижного состава ст.Черепаново, Новокузнецк-Северный, Новокузнецк-Сортировочный	2015-2016	6,0	3,0	3,0	-	-	-	-	6,0-ВБ
Реконструкция станции Новокузнецк-Восточный Западно-Сибирской железной дороги. Строительство дополнительных путей в парках «А» и «С»	2016-2017	625,0	-	75,0	550,0	-	-	-	625-ВБ



Комплексная программа социально-экономического развития города Новокузнецка

Название цели и задачи	Срок выполнения	Объемы финансирования на 2015-2025 годы, млн.руб.	Расходы (млн.руб.), в том числе по годам						Источники и объем финансирования
			2015	2016	2017	2018	2019	2020-2025	
Техническое перевооружение станции Новокузнецк-Восточный Западно-Сибирской железной дороги. Дооснащение сортировочной горки КСАУ СП	2016-2017	285,0	-	35,0	250,0	-	-	-	285-ВБ
ИТОГО:		13 206,7	883,9	1 027,5	1 794,1	1 311,7	1 126,7	7 062,8	
ФЕДЕРАЛЬНЫЙ БЮДЖЕТ		-	-	-	-	-	-	-	
ОБЛАСТНОЙ БЮДЖЕТ		-	-	-	-	-	-	-	
МЕСТНЫЙ БЮДЖЕТ		12 212,6	856,4	903,9	951,1	1 311,7	1 126,7	7 062,8	
ВНЕБЮДЖЕТ		994,1	27,5	123,6	843,0	-	-	-	
<i>Социально-экономический эффект - повышение мобильности населения, в том числе жителей других городов юга Кузбасса, повышение пропускной способности транспортных магистралей и дорог местного значения, развитие экологически чистых видов транспорта</i>									
Цель 3.4. - Развитие инженерной инфраструктуры									
Задача 3.4.1. - Реализация МП «Развитие жилищно-коммунального хозяйства города Новокузнецка»	2015-2025	5762,9	1455,3	795	844	1088,2	1086,2	494,2	121,3-ОБ 5641,6-МБ
Подпрограмма 1 «Строительство и ремонт объектов инженерной инфраструктуры»	2015-2025	183,2	12,7	17,5	17	17	17	102	183,2-МБ
Мероприятие 1.1. - Строительство сетей водоснабжения с подключением к централизованному водоснабжению жилых домов частного сектора	2015-2025	117,2	6,7	11,5	11	11	11	66	117,2-МБ
в том числе:									
строительство сетей водоснабжения Куйбышевского района: ул.Техническая	2015-2016	1,5	-	0,5	1	-	-	-	1,5-МБ
строительство сетей водоснабжения Куйбышевского района: ул.Прудовая	2015	1	1	-	-	-	-	-	1-МБ
строительство сетей водоснабжения Куйбышевского района: ул.Гончарова	2015-2017	9,5	-	2	7,5	-	-	-	9,5-МБ



Комплексная программа социально-экономического развития города Новокузнецка

Название цели и задачи	Срок выполнения	Объемы финансирования на 2015-2025 годы, млн.руб.	Расходы (млн.руб.), в том числе по годам						Источники и объем финансирования
			2015	2016	2017	2018	2019	2020-2025	
строительство сетей водоснабжения Кузнецкого района: переулок Кузнецкий, ул.Байкальская, ул.Пестеля	2016-2017	11,5	-	9	2,5	-	-	-	11,5-МБ
строительство сетей водоснабжения Орджоникидзевского района, ул.Алейская	2015	2,3	2,3	-	-	-	-	-	2,3-МБ
строительство сетей водоснабжения Орджоникидзевского района, переулок Перелесский	2015	3,4	3,4	-	-	-	-	-	3,4-МБ
Мероприятие 1.2. - Техническое обслуживание сетей электроснабжения, стоящих на учете в муниципальной казне	2015-2025	66	6	6	6	6	6	36	66,0-МБ
Подпрограмма 2 - «Жилищное хозяйство и капитальный ремонт жилого фонда»	2015-2025	226	59,1	11,7	17,2	23	21	94	226-МБ
Мероприятие 2.1. - Снос аварийных жилых домов	2015-2025	152,1	11,4	7,2	13,5	15	15	90	152,1-МБ
Мероприятие 2.2. - Обеспечение мероприятий по обследованию, капитальному ремонту многоквартирных домов, ремонт муниципальных квартир, предоставленных гражданам по договорам социального найма	2015-2025	29	9	1	1	8	6	4	29-МБ
Мероприятие 2.3. - Реализация полномочий органов местного самоуправления по содержанию и текущему ремонту общего имущества жилых домов, оплате коммунальных услуг в доле муниципальных жилых и встроенных нежилых помещений	2015-2017	34,9	28,7	3,5	2,7	-	-	-	34,9-МБ
Мероприятие 2.4. - Ремонт придомовых территорий многоквартирных домов	2015	7,7	7,7	-	-	-	-	-	7,7-МБ
Мероприятие 2.5. - Создание материального резерва в целях гражданской обороны	2015	2,3	2,3	-	-	-	-	-	2,3-МБ



Комплексная программа социально-экономического развития города Новокузнецка

Название цели и задачи	Срок выполнения	Объемы финансирования на 2015-2025 годы, млн.руб.	Расходы (млн.руб.), в том числе по годам						Источники и объем финансирования
			2015	2016	2017	2018	2019	2020-2025	
Подпрограмма 3. - Обеспечение выплаты компенсаций выпадающих доходов организациям, предоставляющим населению жилищно-коммунальные услуги, возникших в результате установление мер социальной поддержки гражданам»	2015-2019	2983,7	984,7	503,5	498,5	498,5	498,5	-	2983,7-МБ
Мероприятие 3.1. Обеспечение выплаты компенсации выпадающих доходов организациям, предоставляющим населению услуги теплоснабжения, горячего водоснабжения	2015-2019	2359,8	798,3	392,4	389,7	389,7	389,7	-	2359,8-МБ
Мероприятие 3.2. Обеспечение выплаты компенсации выпадающих доходов организациям, предоставляющим населению услуги холодного водоснабжения, канализации	2015-2019	418,3	143,7	69,7	68,3	68,3	68,3	-	418,3-МБ
Мероприятие 3.3. Обеспечение выплаты компенсации выпадающих доходов организациям, предоставляющим населению услуги по содержанию и ремонту жилищного фонда	2015-2019	205,6	42,7	41,4	40,5	40,5	40,5	-	205,6-МБ
Подпрограмма 4. - «Обеспечение реализации муниципальной программы «Развитие жилищно-коммунального хозяйства города Новокузнецка»	2015-2025	545,6	49	49,5	49,5	49,7	49,7	298,2	545,6-МБ
Мероприятие 4.1. - Обеспечение деятельности Комитета ЖКХ г.Новокузнецка»	2015-2025	250	22,7	22,7	22,7	22,7	22,7	136,5	250-МБ
Мероприятие 4.2. - Обеспечение деятельности МБУ «Дирекция ЖКХ»	2015-2025	295,6	26,3	26,8	26,8	27	27	161,7	295,6-МБ
Отдельное мероприятие - Финансовое оздоровление сферы управления жилищно-коммунальным хозяйством НГО	2015-2019	1824,4	349,8	212,8	261,8	500	500	-	121,3-ОБ 1703,1-МБ



Комплексная программа социально-экономического развития города Новокузнецка

Название цели и задачи	Срок выполнения	Объемы финансирования на 2015-2025 годы, млн.руб.	Расходы (млн.руб.), в том числе по годам						Источники и объем финансирования
			2015	2016	2017	2018	2019	2020-2025	
Задача 3.4.2. - Модернизация инженерно-технических и коммунальных сетей г.Новокузнецка в рамках реализации МП «Новокузнецк-400»	2015-2018	218,3	12,0	59,3	68,2	78,7	-	-	151,0-ФБ 37,4-ОБ 6,5-МБ 23,4-ВБ
Задача 3.4.3. - Строительство и реконструкция объектов коммунальной инфраструктуры предусмотренных планом реализации Генерального плана города Новокузнецка	2015-2025	4445	-	-	640	820	1270	1715	590-ФБ 3 855-ВБ
строительство от насосной станции в п.Телеуты до Новоильинского района	2018	150	-	-	-	150	-	-	150-МБ
строительство канализационной насосной станции в Новоильинском районе	2018-2019	110	-	-	-	55	55	-	110-ВБ
строительство самотечного коллектора в микрорайонах 5,6,7,24,25 Новоильинского района	2018-2019	210	-	-	-	100	110	-	210-ВБ
строительство напорного коллектора в микрорайонах 5,6,7,24,25 Новоильинского района	2018-2019	115	-	-	-	55	60	-	115-ВБ
строительство канализационной насосной станции в «Прибрежном» Орджоникидзевского района	2019-2022	55	-	-	-	-	15	40	55-ВБ
строительство водовода в Абагурском планировочном районе	2019-2020	220	-	-	-	-	110	110	220-ФБ
строительство канализационной насосной станции в Абагурском планировочном районе	2019-2020	160	-	-	-	-	80	80	160-ВБ
строительство водовода в Точилинском планировочном районе	2021-2022	310	-	-	-	-	-	310	310-ФБ
строительство канализационной насосной станции в Точилинском планировочном районе	2025	55	-	-	-	-	-	55	55-ВБ
строительство водовода в Пушкинском	2025	60	-	-	-	-	-	60	60-ФБ



Комплексная программа социально-экономического развития города Новокузнецка

Название цели и задачи	Срок выполнения	Объемы финансирования на 2015-2025 годы, млн.руб.	Расходы (млн.руб.), в том числе по годам						Источники и объем финансирования
			2015	2016	2017	2018	2019	2020-2025	
планировочном районе									
строительство канализационной насосной станции в Пушкинском планировочном районе	2025	50	-	-	-	-	-	50	50-ВБ
строительство подстанции 110/10 кВТ «Ильинская-3» 2х40 МБА	2018	250	-	-	-	250	-	-	250-ВБ
строительство подстанции 110/10 кВТ «Зыряновская», 2/16 МБА	2019	140	-	-	-	-	140	-	140-ВБ
строительство подстанции 110/10 кВТ «Новый центр», 2х25 МБА	2019	180	-	-	-	-	180	-	180-ВБ
строительство подстанции 110/10 кВТ «Пушкинская», 2х40 МБА	2025	250	-	-	-	-	-	250	250-ВБ
строительство 4-й нитки теплотрассы от Западно-Сибирской ТЭЦ в Новоильинский район	2018	200				200			200-ВБ
строительство теплотрассы от Кузнецкой ТЭЦ в Орджоникидзевский район	2017-2018	180			100	80			180-ВБ
строительство котельной мощностью 80 Гкал/час в Бунгурском планировочном районе	2017	220			220				220-ВБ
строительство тепломагистрали Кузнецкая ТЭЦ - Абагурский планировочный район	2018	520					520		520-ВБ
строительство котельной мощностью 250 Гкал/час в Пушкинском планировочном районе	2024-25	440						440	440-ВБ
газификация пос.Лучезарный	2017	120			120				120-ВБ
газификация пос.Прибрежный	2017	200			200				200-ВБ
газификация микрорайона 25 Новоильинского района	2018	80				80			80-ВБ
газификация Точилинского района	2021	240						240	240-ВБ
газификация Пушкинского района	2025	80						80	80-ВБ



Комплексная программа социально-экономического развития города Новокузнецка

Название цели и задачи	Срок выполнения	Объемы финансирования на 2015-2025 годы, млн.руб.	Расходы (млн.руб.), в том числе по годам						Источники и объем финансирования
			2015	2016	2017	2018	2019	2020-2025	
ИТОГО:		10426,2	1467,3	854,3	1552,2	1986,9	2356,2	2209,2	
ФЕДЕРАЛЬНЫЙ БЮДЖЕТ		741,0	0,0	46,3	50,2	54,6	110,0	480,0	
ОБЛАСТНОЙ БЮДЖЕТ		158,7	77,9	62,2	12,6	5,9	0,0	0,0	
МЕСТНЫЙ БЮДЖЕТ		5648,1	1389,4	745,9	844,1	1088,3	1086,2	494,2	
ВНЕБЮДЖЕТ		3878,4	0,0	0,0	645,3	838,1	1160,0	1235,0	
<i>Социально-экономический эффект - повышение качества жилищных услуг и обеспечение обновления инженерной инфраструктуры; защита населения, промышленных предприятий, социальных объектов от затопления</i>									
Цель 3.5. - Благоустройство и рекреационное обеспечение города									
Задача 3.4.4. - Реализация МП «Комплексное благоустройство территории НГО»	2015-2025	23 825,0	1 724,3	1 522,6	1 495,2	3 086,8	3 030,6	12 965,4	23 825-МБ
Подпрограмма 1 «Благоустройство городских территорий, организация содержания и ремонта городского хозяйства»	2015-2025	16 054,3	1 169,3	1 098,7	1 098,5	1 872,5	1 808,2	9 007,2	16054,3-МБ
Мероприятие 1. Содержание и текущий ремонт автомобильных дорог общего пользования местного значения	2015-2025	9 163,7	598,5	598,5	598,5	1 157,0	1 127,2	5 084,1	9 163,7-МБ
Мероприятие.2. Благоустройство и озеленение территории НГО, содержание городских лесов	2015-2025	2 113,7	165,4	165,4	165,4	201,2	194,8	1 221,4	2 113,7-МБ
Мероприятие 3. Содержание и реконструкция сетей наружного освещения	2015-2025	1 909,6	150,6	150,7	150,6	165,6	175,6	1 116,6	1909,6 -МБ
Мероприятие 4. Организация ритуальных услуг и содержание мест захоронения	2015-2025	234,3	19,9	19,9	19,9	19,9	21,0	133,8	234,3-МБ
Мероприятие 5 Организация обслуживания населения в муниципальных банях»	2015-2025	146,8	12,4	12,4	12,4	12,4	13,2	83,9	146,8-МБ



Комплексная программа социально-экономического развития города Новокузнецка

Название цели и задачи	Срок выполнения	Объемы финансирования на 2015-2025 годы, млн.руб.	Расходы (млн.руб.), в том числе по годам						Источники и объем финансирования
			2015	2016	2017	2018	2019	2020-2025	
Мероприятие 6. «Текущее содержание, ремонт и обеспечение бесперебойного функционирования стратегически и социально значимых объектов инженерной защиты»	2015-2025	380,5	34,6	34,6	34,6	34,6	34,6	207,5	380,5-МБ
Мероприятие 7. «Эксплуатация шахтных водоотливных комплексов, находящихся в муниципальной собственности»	2015-2025	752,2	56,9	56,9	56,9	56,9	74,9	449,6	752,2-МБ
Мероприятие 8 «Прочие мероприятия по благоустройству и организации содержания городского хозяйства»	2015-2025	1 353,5	131,0	60,3	60,3	224,8	166,9	710,3	1353,5-МБ
Отдельное мероприятие 1 «Обращение с отходами производства и потребления»	2015-2025	2 419,4	154,9	154,9	154,9	222,1	235,4	1 497,3	2419,4-МБ
Отдельное мероприятие 2 «Обеспечение деятельности по реализации МП «Комплексное благоустройство территории НГО» и осуществление контроля в области дорожно-коммунального хозяйства»	2015-2025	127,9	11,0	11,1	11,2	11,2	12,1	71,5	127,9-МБ
Отдельное мероприятие 3 «Финансовое оздоровление в сфере управления дорожно-коммунальным хозяйством НГО»	2015-2025	795,2	245,3	114,2	105,8	130,0	100,0	100,0	795,2-МБ
Отдельное мероприятие 4 «Обеспечение безопасности дорожного движения в городе Новокузнецке»	2015-2025	4 428,0	143,8	143,8	124,9	851,1	875,0	2 289,4	4 428-МБ
Задача 3.5.2. - Реконструкция мест массового отдыха	2015-2015	605	-	20	255	275	55	-	130-МБ 475-ВБ
парковая зона у ДК «Им.Дзержинского» в Куйбышевском районе	2018-2019	45				20	25		45-МБ
реконструкция сада Metallургов в Заводском районе	2018	20				20			20-МБ
парковая зона по пр.Авиаторов	2018-2019	65				35	30		65-МБ



Комплексная программа социально-экономического развития города Новокузнецка

Название цели и задачи	Срок выполнения	Объемы финансирования на 2015-2025 годы, млн.руб.	Расходы (млн.руб.), в том числе по годам						Источники и объем финансирования
			2015	2016	2017	2018	2019	2020-2025	
общественный центр в Центральном районе	2017-2018	440			240	200			440-ВБ
зона водного отдыха «Топольники»	2016-2017	35		20	15				35-ВБ
ИТОГО:		24 430,0	1 724,3	1 542,6	1 750,2	3 361,8	3 085,6	12 965,4	
ФЕДЕРАЛЬНЫЙ БЮДЖЕТ									
ОБЛАСТНОЙ БЮДЖЕТ									
МЕСТНЫЙ БЮДЖЕТ		23 955,0	1 724,3	1 522,6	1 495,2	3 161,8	3 085,6	12 965,4	
ВНЕБЮДЖЕТ		475,0	-	20,0	255,0	200,0	-	-	
<i>Социально-экономический эффект - улучшение среды обитания на основе достижения соответствующих стандартов</i>									
ИТОГО СТРАТЕГИЧЕСКАЯ ЦЕЛЬ №3:		49 836,7	4 260,4	3 780,1	5 444,5	7 015,9	6 624,9	22575,8	
ФЕДЕРАЛЬНЫЙ БЮДЖЕТ		741,0	-	46,3	50,2	54,6	110,0	480,0	
ОБЛАСТНОЙ БЮДЖЕТ		158,7	77,9	62,2	12,6	5,9	-	-	
МЕСТНЫЙ БЮДЖЕТ		42 817,8	4 142,1	3 324,3	3 382,3	5 618,2	5 354,9	20 860,8	
ВНЕБЮДЖЕТ		6 119,2	40,4	347,3	1 999,4	1 337,1	1 160,0	1 235,0	
СТРАТЕГИЧЕСКАЯ ЦЕЛЬ №4 - ФОРМИРОВАНИЕ БЛАГОПРИЯТНОГО СОЦИАЛЬНОГО КЛИМАТА									
Задача 4.1.1. - Реализация МП «Развитие здравоохранения Новокузнецка»	2015-2025	62 979,4	5 466,3	5 447,1	5 446,7	6 029,8	5 975,5	34 614,0	3 874-ОБ 4 316,5-МБ 54 788,9-ВБ
Подпрограмма 1. «Профилактика заболеваний и формирование здорового образа жизни. Развитие первичной медико-санитарной помощи»	2015-2025	20274,84	1731,8	1731,8	1731,84	1918,8	1923,8	11236,8	1817,8-ОБ 1110-МБ 17347-ВБ



Комплексная программа социально-экономического развития города Новокузнецка

Название цели и задачи	Срок выполнения	Объемы финансирования на 2015-2025 годы, млн.руб.	Расходы (млн.руб.), в том числе по годам						Источники и объем финансирования
			2015	2016	2017	2018	2019	2020-2025	
Мероприятие 1. Обеспечение деятельности (оказание услуг) подведомственных учреждений	2015-2025	19628,5	1683,5	1683,5	1683,5	1862,5	1864,5	10851	1171,5-ОБ 1110-МБ 17347-ВБ
Мероприятие 2. Вакцинопрофилактика	2015-2025	212,3	19,3	19,3	19,3	19,3	19,3	115,8	212,3-МБ
Мероприятие 3. Обеспечение льготных лекарственных средств и изделиями медицинского назначения отдельным группам граждан и по категориям заболеваний	2015-2025	434	29	29	29	37	40	270	434-ОБ
Подпрограмма 2. «Оказание специализированной, включая высокотехнологичную, медицинской помощи, скорой в том числе скорой специализированной медицинской помощи и паллиативной медицинской помощи в медицинских учреждениях муниципальной системы здравоохранения»	2015-2025	40 426,0	3 715,0	3 668,5	3 668,5	3 668,5	3 672,2	22 033,2	1715,5-ОБ 3140,1-МБ 37441,9-ВБ
Мероприятие 1. Обеспечение деятельности (оказание услуг) подведомственных учреждений при оказании специализированной медицинской помощи и паллиативной медицинской помощи в медицинских учреждениях муниципальной системы здравоохранения	2015-2025	35639,5	3264,5	3237,5	3237,5	3237,5	3237,5	19425	1715,5-ОБ 1891-МБ 33924-ВБ
Мероприятие 2. - Организация оказания скорой, в том числе скорой специализированной, и неотложной медицинской помощи в медицинских учреждениях муниципальной системы здравоохранения	2015-2025	3714,765	337,713	337,713	337,713	337,713	337,713	2026,2	196,9-МБ 3517,9-ВБ
Мероприятие 3. - Оказание адресной помощи	2015-2025	22	2	2	2	2	2	12	22-МБ



Комплексная программа социально-экономического развития города Новокузнецка

Название цели и задачи	Срок выполнения	Объемы финансирования на 2015-2025 годы, млн.руб.	Расходы (млн.руб.), в том числе по годам						Источники и объем финансирования
			2015	2016	2017	2018	2019	2020-2025	
Мероприятие 4. - Совершенствование организации медицинской помощи пострадавшим при дорожно-транспортных происшествиях	2015-2025	19,5	19,5	0	0	0	0	0	19,5-ОБ
Мероприятие 5. - Оказание транспортных услуг муниципальным учреждениям здравоохранения	2015-2025	1030,2	91,3	91,3	91,3	91,3	95	570	1030,2-МБ
Подпрограмма 3. «Обеспечение деятельности по реализации МП «Развитие здравоохранения города Новокузнецка»	2015-2023	863,9	78,1	78,1	78,1	78,7	78,7	472,2	572,4-ОБ 291,5-МБ
Мероприятие 1. - Обеспечение бухгалтерского учета, финансово-хозяйственной деятельности муниципальных учреждений здравоохранения города Новокузнецка	2015-2025	97,5	8,5	8,5	8,5	9	9	54	97,5- МБ
Мероприятие 2. -Обеспечение бухгалтерского учета, финансово-хозяйственной деятельности муниципальных учреждений здравоохранения города Новокузнецка	2015-2025	425,7	38,7	38,7	38,7	38,7	38,7	232,2	134,2-ОБ 291,5-МБ
Мероприятие 3. - Развитие информатизации в здравоохранении	2015-2025	340,7	30,9	30,9	30,9	31	31	186	340,7-ОБ
Отдельное мероприятие «Финансовое оздоровление сферы управления здравоохранения НГО»	2015-2018	66,4	8,1	15,9	15,4	27	0	0	66,4-МБ
Задача 4.1.2. - Реконструкция объектов здравоохранения в рамках реализации МП «Подготовка и проведение празднования 400-летия основания Новокузнецка»	2015-2018	635,2	48,1	230,0	184,5	172,7	0,0	0,0	400,2-ФБ 174,6-ОБ 60,4-МБ
реконструкция государственного бюджетного учреждения здравоохранения «Новокузнецкий клинический онкологический диспансер»	2015-2018	145,2	12	48	42,5	42,7	0	0	91,5-ФБ 53,7-ОБ
реконструкция муниципального бюджетного лечебно-профилактического учреждения	2015-2018	70	5,4	25,94	24,92	13,74	0	0	44,1-ФБ 10,5-ОБ



Комплексная программа социально-экономического развития города Новокузнецка

Название цели и задачи	Срок выполнения	Объемы финансирования на 2015-2025 годы, млн.руб.	Расходы (млн.руб.), в том числе по годам						Источники и объем финансирования
			2015	2016	2017	2018	2019	2020-2025	
«Зональный перинатальный центр» Клинический родильный дом №1									15,4-МБ
реконструкция муниципального бюджетного лечебно-профилактического учреждения «Городская детская больница №4»	2015-2018	36	2	13,5	10,2	10,2	0	0	22,7-ФБ 9,0-ОБ 4,3-МБ
реконструкция муниципального бюджетного лечебно-профилактического учреждения «Городская клиническая больница №11»	2015-2018	210,0	13,5	79,1	59,1	58,3	0	0	132,3-ФБ 58,4-ОБ 19,3-МБ
реконструкция муниципального бюджетного лечебно-профилактического учреждения «Городская клиническая больница №5»	2015-2018	174,0	15,2	63,5	47,7	47,7	0,0	0,0	109,6-ФБ 43,0-ОБ 21,4-МБ
Задача 4.1.3. -Развитие системы страхования здоровья	2015-2025	-	-	-	-	-	-	-	
ИТОГО:		63614,6	5514,4	5677,1	5631,1	6202,5	5975,5	34614,0	
ФЕДЕРАЛЬНЫЙ БЮДЖЕТ		400,2	0,0	160,0	123,9	116,3	0,0	0,0	
ОБЛАСТНОЙ БЮДЖЕТ		4048,7	378,2	392,6	394,1	401,7	350,3	2131,8	
МЕСТНЫЙ БЮДЖЕТ		4376,8	155,4	143,7	132,3	703,7	644,4	2597,4	
ВНЕБЮДЖЕТ		54788,9	4980,8	4980,8	4980,8	4980,8	4980,8	29884,8	
Цель 4.2. - Обеспечение охраны здоровья населения									
Задача 4.2.1 - Повышение уровня удовлетворения потребностей населения во всех видах медицинской помощи: повышение уровня обеспеченности населения врачами всех специальностей и средним медицинским персоналом.									
Задача 4.2.2 – Разработка и внедрение системы менеджмента качества в государственных и муниципальных медицинских учреждениях									
<i>Социально-экономический эффект - повышение качества предоставляемых населению медицинских услуг, доведение коэффициента обновления основных фондов средств медицинских учреждений до 10% в год, пропаганда здорового образа жизни</i>									
Цель 4.3. - Обеспечение безопасности населения									
Задача 4.3.1. - Реализация МП «Защита населения и территории от чрезвычайных ситуаций природного и техногенного характера, обеспечение пожарной безопасности, безопасности на водных	2015-2025	900,6	116,3	139,6	122,7	65,3	65,3	391,5	873,1-МБ 27,5-ВБ



Комплексная программа социально-экономического развития города Новокузнецка

Название цели и задачи	Срок выполнения	Объемы финансирования на 2015-2025 годы, млн.руб.	Расходы (млн.руб.), в том числе по годам						Источники и объем финансирования	
			2015	2016	2017	2018	2019	2020-2025		
объектах территории НГО»										
Мероприятие 1 -Защита населения и территории от чрезвычайных ситуаций природного и техногенного характера, аварий и происшествий	2015-2025	707,6	64,3	64,6	64,6	64,3	64,3	64,3	385,5	680,1-МБ 27,5-МБ
Мероприятие 2 -Обеспечение пожарной безопасности и безопасности на водных объектах, предупреждение чрезвычайных ситуаций	2015-2025	10,9	1,0	1,0	1,0	1,0	1,0	1,0	6,0	10,9-МБ
Мероприятие 3 Модернизация системы оповещения населения города, поддержание ее в постоянной готовности, реконструкция и развитие ЕДДС, внедрение системы «112»	2015-2025	177,5	46,5	74,0	57,0	-	-	-	-	177,5-МБ
в том числе:										
Реконструкция части здания администрации города Новокузнецка на Кирова 71	2015	38,7	38,7	-	-	-	-	-	-	38,7-МБ
Мероприятие 4 Финансовое оздоровление МБУ «Защита населения и территории» г. Новокузнецка»	2015	4,5	4,5	-	-	-	-	-	-	4,5-МБ
ИТОГО:		900,6	116,3	139,6	122,7	65,3	65,3	65,3	391,5	
ФЕДЕРАЛЬНЫЙ БЮДЖЕТ		-	-	-	-	-	-	-	-	
ОБЛАСТНОЙ БЮДЖЕТ		-	-	-	-	-	-	-	-	
МЕСТНЫЙ БЮДЖЕТ		873,1	113,8	137,1	120,2	62,8	62,8	62,8	376,5	
ВНЕБЮДЖЕТ		27,5	2,5	2,5	2,5	2,5	2,5	2,5	15,0	
<i>Социально-экономический эффект - реализация антитеррористических мер, повышение оперативности реагирования органов внутренних дел, повышение условий функционирования судебной системы</i>										
Цель 4.4. - Развитие социальной поддержки населения										



Комплексная программа социально-экономического развития города Новокузнецка

Название цели и задачи	Срок выполнения	Объемы финансирования на 2015-2025 годы, млн.руб.	Расходы (млн.руб.), в том числе по годам						Источники и объем финансирования	
			2015	2016	2017	2018	2019	2020-2025		
Задача 4.4.1. Реализация МП «Развитие системы социальной защиты населения города Новокузнецка»	2015-2017	27616,25	2539,6	2525,8	2521,2	2512,1	2512,1	15005,5	2,4-ОБ 8,72-МБ 13,1-ВБ	
Подпрограмма 1 «Повышение качества жизни отдельных категорий граждан, степени их социальной защищенности»	2015-2017	25756,9	2334,3	2342,3	2342,3	2342,3	2342,3	2342,3	14053,6	4091,2-ФБ 20 853,5-ОБ 812,2-МБ
Мероприятие 1 - Предоставление мер социальной поддержки отдельным категориям граждан по региональному законодательству	2015-2025	5932,8	539,3	539,3	539,3	539,3	539,3	539,3	3236,1	5875,7-ОБ 57,1-МБ
Мероприятие 2 - Обеспечение населения углем	2015-2025	220,0	20,0	20,0	20,0	20,0	20,0	20,0	120,0	220-МБ
Мероприятие 3 - Предоставление мер социальной поддержки отдельным категориям граждан по оплате жилья и коммунальных услуг	2015-2025	7133,9	648,5	648,5	648,5	648,5	648,5	648,5	3891,2	7133,9-ОБ
Мероприятие 4 - Предоставление мер социальной поддержки отдельным категориям граждан по переданным полномочиям и расходным обязательствам Российской Федерации	2015-2025	4091,2	368,0	372,3	372,3	372,3	372,3	372,3	2233,9	4091,2-ФБ
Мероприятие 5 - Дополнительное пенсионное обеспечение	2015-2025	2121,7	201,9	192,0	192,0	192,0	192,0	192,0	1151,9	1775-ОБ 346,7-МБ
Мероприятие 6. - Предоставление государственной социальной помощи	2015-2025	18,2	1,7	1,7	1,7	1,7	1,7	1,7	9,9	18,2-ОБ
Мероприятие 7. - Оказание адресной помощи отдельным категориям граждан	2015-2025	188,4	17,1	17,1	17,1	17,1	17,1	17,1	102,8	188,4-МБ



Комплексная программа социально-экономического развития города Новокузнецка

Название цели и задачи	Срок выполнения	Объемы финансирования на 2015-2025 годы, млн.руб.	Расходы (млн.руб.), в том числе по годам						Источники и объем финансирования
			2015	2016	2017	2018	2019	2020-2025	
Мероприятие 8. - Предоставление мер социальной поддержки семьям с детьми	2015-2025	6050,7	537,7	551,3	551,3	551,3	551,3	3307,8	6050,7-ОБ
в том числе:									
<i>МКУ СРЦН «Алые паруса», ул.Новоселов, 36 (текущий ремонт кровли)</i>	2015	2,4	2,4	-	-	-	-	-	2,4-ОБ
<i>МКУ «Центр реабилитации детей и подростков с ограниченными возможностями»</i>	2015-2017	13,1	4,1	3	6	-	-	-	13,1-ОБ
Подпрограмма 2. - «Социальная интеграция инвалидов»	2015	5,5	5,5	-	-	-	-	-	5,5-МБ
Мероприятие 1. - Обеспечение доступности зданий Комитета социальной защиты	2015	1,8	1,8	-	-	-	-	-	1,8-МБ
Мероприятие 2. -Обеспечение доступности здания администрации Куйбышевского района	2015	0,5	0,5	-	-	-	-	-	0,5-МБ
Мероприятие 3. - Обеспечение доступности здания администрации Орджоникидзевского района	2015	0,5	0,5	-	-	-	-	-	0,5-МБ
Мероприятие 4. -Обеспечение доступности объектов здравоохранения	2015	1,2	1,2	-	-	-	-	-	1,2-МБ
Мероприятие 5. - Обеспечение доступности объектов культуры	2015	0,8	0,8	-	-	-	-	-	0,8-МБ
Мероприятие 6. - Предоставление доступности объектов Комитета по делам молодежи	2015	0,05	0,05	-	-	-	-	-	0,05-МБ
Мероприятие 7. - Обеспечение доступности объектов Управления по транспорту и связи	2015	0,8	0,8	-	-	-	-	-	0,8-МБ



Комплексная программа социально-экономического развития города Новокузнецка

Название цели и задачи	Срок выполнения	Объемы финансирования на 2015-2025 годы, млн.руб.	Расходы (млн.руб.), в том числе по годам						Источники и объем финансирования	
			2015	2016	2017	2018	2019	2020-2025		
Подпрограмма 3 - «Обеспечение деятельности по реализации МП «Развитие системы социальной защиты населения города Новокузнецка»	2015-2025	1649,5	150,0	150,0	150,0	150,0	150,0	899,7	70,7-ОБ 1578,8-МБ	
Мероприятие 1. - Содержание Комитета социальной защиты	2015-2025	1536,7	139,7	139,7	139,7	139,7	139,7	139,7	838,2	1536,7-ОБ
Мероприятие 2. - Содержание Централизованной бухгалтерии	2015-2025	112,8	10,3	10,3	10,3	10,3	10,3	10,3	61,5	70,7-ОБ 42,1-МБ
Отдельное мероприятие 1 - «Финансовое оздоровление Комитета социальной защиты»	2015-2017	45,7	22,8	13,7	9,1					45,7-МБ
Отдельное мероприятие 2 - «Организация и проведение социально-значимых мероприятий»	2015-2025	69,6	4,9	6,5	6,5	6,5	6,5	6,5	38,8	69,6-МБ
Отдельное мероприятие 3 «Содержание и развитие сети загородных учреждений с целью оздоровления детей, оказавшихся в трудной жизненной ситуации»	2015	89,1	22,1	13,4	13,4	13,4	13,4	13,4	13,4	89,1-МБ
в том числе:										
МАУ «Оздоровительные центры» о/ц «Бунгурский»	2015	6,2	6,2	-	-	-	-	-	-	6,2 -МБ
МАУ «Оздоровительные центры» о/ц «Голубь»	2015	2,5	2,5	-	-	-	-	-	-	2,5-МБ
Задача 4.4.2. - Реконструкция объектов социальной защиты в рамках реализации МП «Подготовка и проведение празднования 400-летия основания Новокузнецка»	2015-2018	920,9	68,1	297	276,3	279,5	-	-	560,2-ФБ 224,5-ОБ 96,5-МБ 20-ВБ	
реконструкция муниципального казенного учреждения «Центр реабилитации детей и подростков с ограниченными возможностями»	2015-2018	920,9	68,1	297	276,3	279,5	-	-	-	560,2-ФБ 224,5-ОБ 96,2-МБ



Комплексная программа социально-экономического развития города Новокузнецка

Название цели и задачи	Срок выполнения	Объемы финансирования на 2015-2025 годы, млн.руб.	Расходы (млн.руб.), в том числе по годам						Источники и объем финансирования	
			2015	2016	2017	2018	2019	2020-2025		
									20-ВБ	
Задача 4.4.3. - Реализация МП «Защита прав детей-сирот и детей, оставшихся без попечения родителей, прав недееспособных»	2015-2025	2270,5	200,4	207,0	207,0	207,0	207,0	207,0	1242,1	131,6-ФБ 1800,6-ОБ 338,4-МБ
Мероприятие 1 «Развитие семейных форм устройства детей-сирот и детей, оставшихся без попечения родителей»	2015-2025	2050,3	180,4	187,0	187,0	187,0	187,0	187,0	1121,9	131,6-ФБ 1583,3-ОБ 335,4-МБ
Мероприятие 2 «Организация работы с недееспособными и ограниченно дееспособными гражданами»	2015-2025	-	-	-	-	-	-	-	-	
Мероприятие 3 «Обеспечение деятельности Управления опеки и попечительства Администрации города Новокузнецка по реализации МП»	2015-2025	220,3	20,0	20,0	20,0	20,0	20,0	20,0	120,2	217,3-ОБ 3,0-МБ
Задача 4.4.3. - Реализация МП «Поддержка социально ориентированных некоммерческих организаций в городе Новокузнецке»	2015-2025	41,6	3,7	3,8	3,8	3,8	3,8	3,8	22,7	41,6-МБ
Мероприятие 1 - «Оказание финансовой поддержки социально ориентированным НКО из бюджета НГО»	2015-2025	32,1	2,9	2,9	2,9	2,9	2,9	2,9	17,5	32,1-МБ
Мероприятие 2 - «Проведение администрацией города Новокузнецка совместно с социально-ориентированными НКО общественно значимых мероприятий и организация участия социально-ориентированных НКО в мероприятиях областного уровня»	2015-2025	9,4	0,8	0,9	0,9	0,9	0,9	0,9	5,2	9,4-МБ



Комплексная программа социально-экономического развития города Новокузнецка

Название цели и задачи	Срок выполнения	Объемы финансирования на 2015-2025 годы, млн.руб.	Расходы (млн.руб.), в том числе по годам						Источники и объем финансирования	
			2015	2016	2017	2018	2019	2020-2025		
Мероприятие 3 - «Оказание администрацией города Новокузнецка информационной, консультационной и организационно-правовой помощи социально ориентированным НКО»	2015-2025	-	-	-	-	-	-	-	-	
Мероприятие 4. - «Проведение администрацией города Новокузнецка заседаний, семинаров, совещаний, конференций, иных мероприятий с участием социально ориентированных НКО»	2015-2025	-	-	-	-	-	-	-	-	
ИТОГО:		30807,7	2808,1	3029,8	3004,5	2998,6	2719,1	16247,6		
ФЕДЕРАЛЬНЫЙ БЮДЖЕТ		4803,0	379,5	616,4	558,4	558,3	384,3	2306,0		
ОБЛАСТНОЙ БЮДЖЕТ		22949,3	2107,4	2111,1	2133,5	2133,6	2066,2	12397,3		
МЕСТНЫЙ БЮДЖЕТ		3077,0	320,9	305,2	310,4	301,2	272,3	1567,0		
ВНЕБЮДЖЕТ		20,0	4,0	0,8	6,0	9,2	0,0	0,0		
<i>Социально-экономический эффект - повышение социализации незащищенных слоев населения, снижение числа беспризорных детей</i>										
Цель 4.5. - Обеспечение минимального уровня безработицы										
Задача 4.5.2 – Совершенствование ведения банка данных на базе Центра занятости населения о спросе и предложении рабочей силы на рынке труда, качестве рабочих мест и рабочей силы										
Задача 4.5.3. – Совершенствование системы профориентации населения, ориентированной на потребность экономики города										
Задача 4.5.4. – Подготовка и переобучение высококвалифицированных кадров рабочих специальностей										
<i>Социально-экономический эффект - снижение уровня безработицы, обеспечение потребностей городской экономики в высококвалифицированных кадрах</i>										
Цель 4.6. - Развитие и актуализация молодежной политики										
Задача 4.6.1. - Реализация МП «Реализация молодежной политики в городе Новокузнецке»	2015-2025	208,0	17,7	19,1	19,1	19,1	19,1	114,0	5,4-ОБ 202,6-МБ	
Подпрограмма 1. «Интеграция молодежи НГО в социально-экономическую деятельность»	2015-2025	88,7	7,3	8,1	8,1	8,1	8,1	48,8		



Комплексная программа социально-экономического развития города Новокузнецка

Название цели и задачи	Срок выполнения	Объемы финансирования на 2015-2025 годы, млн.руб.	Расходы (млн.руб.), в том числе по годам						Источники и объем финансирования
			2015	2016	2017	2018	2019	2020-2025	
Мероприятие 1. -Организация временной занятости несовершеннолетних граждан НГО	2015-2025	75,5	6,8	6,9	6,9	6,9	6,9	41,2	5,4-ОБ 70,1-МБ
Мероприятие 2. - Организация временной занятости студентов и молодежи НГО	2015-2025	13,2	0,5	1,3	1,3	1,3	1,3	7,6	13,2-МБ
Подпрограмма 2 «Обеспечение деятельности по реализации МП «Реализация молодежной политики в городе Новокузнецке»	2015-2025	92,3	7,8	8,5	8,5	8,5	8,5	50,7	92,3-МБ
Мероприятие 1. - Обеспечение функционирования Комитета по делам молодежи администрации города по реализации МП	2015-2025	49,4	3,9	4,6	4,6	4,6	4,6	27,3	49,4-МБ
Мероприятие 2. Обеспечение функционирования МБУ ГМЦ «Социум» по выполнению муниципального задания»	2015-2025	42,9	3,9	3,9	3,9	3,9	3,9	23,4	42,9-МБ
Мероприятие 3. Координация деятельности молодежных организаций, предприятий и учреждений, осуществляющих работу с молодежью	2015-2025	-	-	-	-	-	-	-	-
Отдельное мероприятие 1 «Реализация различных форм работы с молодежью на территории НГО»	2015-2025	26,5	2,4	2,4	2,4	2,4	2,4	14,4	26,5-МБ
Отдельное мероприятие 2 «Финансовое оздоровление сферы управления молодежной политикой НГО»	2015-2019	0,6	0,2	0,1	0,1	0,1	0,1	0,0	0,6-МБ
ИТОГО:		208,0	17,7	19,1	19,1	19,1	19,1	114,0	
ФЕДЕРАЛЬНЫЙ БЮДЖЕТ		5,4	0,5	0,5	0,5	0,5	0,5	2,9	
ОБЛАСТНОЙ БЮДЖЕТ		202,6	17,2	18,6	18,6	18,6	18,6	111,0	
МЕСТНЫЙ БЮДЖЕТ		88,7	7,3	8,1	8,1	8,1	8,1	48,8	
ВНЕБЮДЖЕТ		5,4	0,5	0,5	0,5	0,5	0,5	2,9	

Социально-экономический эффект - создание условий успешной социализации и адаптации подростков и молодежи, профилактика негативных явлений в молодежной среде, формирование условий для гражданского становления



Комплексная программа социально-экономического развития города Новокузнецка

Название цели и задачи	Срок выполнения	Объемы финансирования на 2015-2025 годы, млн.руб.	Расходы (млн.руб.), в том числе по годам						Источники и объем финансирования
			2015	2016	2017	2018	2019	2020-2025	
Цель 4.7. - Ускорение решения жилищной проблем									
Задача 4.8.1. - Увеличение темпов строительства жилья	2015-2020	24560,7	5132,3	4402,3	3239,9	3168,2	4092	4526	24560,7-ВБ
комплексная застройка кв.5 Новоильинского района	2015-2020	4030	620	682	682	682	682	682	4 030-ВБ
комплексная застройка кв.6 Новоильинского района	2015-2021	3100	-	930	620	620	620	310	3100-ВБ
комплексная застройка кв.7 Новоильинского района	2019-2020	1860	-	-	-	-	558	1302	1860-ВБ
многоквартирная жилая застройка микрорайона 15 Заводского района	2015-2016	620	310	310	-	-	-	-	620-ВБ
многоквартирная жилая застройка микрорайона 16 Заводского района	2017-2020	992	-	-	248	248	248	248	992-ВБ
комплексная застройка микрорайона «Г» Орджоникидзевского района	2016-2020	5270	-	1054	1054	1054	1054	1054	5270-ВБ
комплексная застройка Абагурского планировочного района	2019-2020	1860	-	-	-	-	930	930	1860-ВБ
комплексная застройка микрорайона 45-46 Центрального района	2015	1866,3	1866,3	-	-	-	-	-	1866,3-ВБ
точечная застройка в Орджоникидзевском районе	2015-2018	661,8	155	97,3	161,5	248	-	-	661,8-ВБ
точечная застройка в Центральном районе	2015	834	834	-	-	-	-	-	834-ВБ
точечная застройка в Куйбышевском районе	2017	182,5	-	-	182,5	-	-	-	182,5-ВБ
точечная застройка в Заводском районе	2017-2018	608,1	-	-	291,9	316,2	-	-	608,1-ВБ
точечная застройка в Новоильинском районе	2015-2016	2676	1347	1329	-	-	-	-	2676-ВБ
Задача 4.8.2. - Развитие малоэтажного строительства, в т.ч.:	2015-2020	9033,5	1499,5	1302	1899	1930	1186	1217	9033,5-ВБ



Комплексная программа социально-экономического развития города Новокузнецка

Название цели и задачи	Срок выполнения	Объемы финансирования на 2015-2025 годы, млн.руб.	Расходы (млн.руб.), в том числе по годам						Источники и объем финансирования
			2015	2016	2017	2018	2019	2020-2025	
малоэтажная жилая застройка жилого района «Прибрежный» В Орджоникидзевском районе	2017-2020	2264	-	-	566	566	566	566	2264-ВБ
малоэтажная жилая застройка квартала 18 Новоильинского района	2015-2018	2790	465	775	775	775	-	-	2790-ВБ
индивидуальное строительство	2015-2020	3979,5	1034,5	527	558	589	620	651	3979,5-ВБ
Задача 4.8.3. - Реализация МП»Обеспечение жилыми помещениями отдельных категорий граждан города Новокузнецка»	2015-2017	732,862	446,385	162,357	124,12	-	-	-	178,6-ФБ 192,1-ОБ 353,2-МБ
Мероприятие 1: Предоставление социальных выплат молодым семьям, признанных нуждающимися в улучшении жилищных условий	2015	10	10	-	-	-	-	-	10-МБ
Мероприятие 2: Приобретение жилых помещений и переселение граждан из аварийного жилищного фонда		-	-	-	-	-	-	-	
Мероприятие 3: Предоставление и приобретение жилых помещений в соответствии с вступившими в законную силу решениями судов общей юрисдикции	2015	44,5	44,5	-	-	-	-	-	44,5-МБ
Мероприятие 4: Приобретение и обеспечение жилыми помещениями детей-сирот и детей, оставшихся без попечения родителей	2015-2017	329,0	109,3	110,1	109,6	-	-	-	139,9-ФБ 189,1-ОБ
Мероприятие 5: Предоставление жилых помещений ветеранам боевых действий, инвалидам и семьям, имеющих детей-инвалидов состоящих на учете в качестве нуждающихся в получение жилья по договору социального найма	2015-2017	41,7	16,9	11,2	13,5	-	-	-	38,6-ФБ 3,0-ОБ



Комплексная программа социально-экономического развития города Новокузнецка

Название цели и задачи	Срок выполнения	Объемы финансирования на 2015-2025 годы, млн.руб.	Расходы (млн.руб.), в том числе по годам						Источники и объем финансирования
			2015	2016	2017	2018	2019	2020-2025	
Мероприятие 6: Обследование территорий и приобретение жилья гражданам переселяемых из ветхого жилья, ставшего непригодным для проживания в результате ведения горных работ	2015-2017	3	1	1	1	-	-	-	3-МБ
Мероприятие 7: Финансовое оздоровление расходов на приобретение в муниципальную собственность жилых помещений	2015-2016	304,7	264,7	40	-	-	-	-	304,7-МБ
ИТОГО:		34327,1	7078,2	5866,7	5263,0	5098,2	5278,0	5743,0	
ФЕДЕРАЛЬНЫЙ БЮДЖЕТ		178,6	62,1	57,3	59,1	0,0	0,0	0,0	
ОБЛАСТНОЙ БЮДЖЕТ		192,1	64,0	64,0	64,0	0,0	0,0	0,0	
МЕСТНЫЙ БЮДЖЕТ		362,2	320,2	41,0	1,0	0,0	0,0	0,0	
ВНЕБЮДЖЕТ		33594,2	6631,8	5704,3	5138,9	5098,2	5278,0	5743,0	
<i>Социально-экономический эффект - обеспечение граждан комфортными условиями проживания</i>									
ИТОГО СТРАТЕГИЧЕСКАЯ ЦЕЛЬ №4:		129 857,9	15 534,6	14 732,3	14 040,4	14 383,6	14 056,9	57 110,1	
ФЕДЕРАЛЬНЫЙ БЮДЖЕТ		5 387,1	442,1	834,3	741,9	675,1	384,8	2 308,9	
ОБЛАСТНОЙ БЮДЖЕТ		27 392,7	2 566,9	2 586,3	2 610,3	2 553,9	2 435,1	14 640,2	
МЕСТНЫЙ БЮДЖЕТ		8 777,8	917,5	635,2	571,9	1 075,8	987,6	4 589,7	
ВНЕБЮДЖЕТ		88 436,0	11 619,6	10 688,9	10 128,7	10 091,2	10 261,8	35 45,7	
ИТОГО ПО ПЛАНУ:		389 450,7	37 016,1	38 391,4	38 820,3	43 886,8	40 760,5	190440	
ФЕДЕРАЛЬНЫЙ БЮДЖЕТ		8 424,7	442,1	1 804,6	1 485,2	1 409,1	494,8	2 788,9	
ОБЛАСТНОЙ БЮДЖЕТ		77 371,4	7 237,1	7 268,2	7 277,6	7 206,1	6 907,0	41 471,4	
МЕСТНЫЙ БЮДЖЕТ		103 797,2	9 387,7	9 627,2	8 567,6	11 545,6	11 648,0	52 900,8	
ВНЕБЮДЖЕТ		199 978,1	19 960,7	19 699,8	21 502,3	23 738,5	21 723,1	93 353,7	



**5.КОМПЛЕКСНЫЙ
ИНВЕСТИЦИОННЫЙ ПЛАН
МОДЕРНИЗАЦИИ МОНОГОРОДА НОВОКУЗНЕЦК**



**ПАСПОРТ КОМПЛЕКСНОГО ИНВЕСТИЦИОННОГО ПЛАНА МОДЕРНИЗАЦИИ
МОНОГОРОДА НОВОКУЗНЕЦК**

Наименование	Комплексный инвестиционный план модернизации моногорода Новокузнецк
Основание разработки плана, документы об утверждении	Разработан в соответствии с поручением Президента Российской Федерации Д.А. Медведева (послание Федеральному Собранию Российской Федерации от 12 ноября 2009 года), Протоколом поручений заместителя Председателя правительства Российской Федерации А.Д. Жукова от 10.08.2009, протоколом заседания Президиума Коллегии Министерства регионального развития Российской Федерации и Общественного совета при Министерстве регионального развития Российской Федерации от 18.12.2009г., утвержден Распоряжением Коллегии АКО «О Комплексном инвестиционном плане модернизации моногорода Новокузнецк Кемеровской области» от 27.07.2010г. № 568-р, Решением Новокузнецкого городского Совета Народных депутатов от 29.09.2010г. №11/156.
Дата принятия решения о разработке КИП, документы об утверждении	Распоряжение Администрации города Новокузнецка от 30.04.2010г. № 756 «О разработке комплексного инвестиционного плана модернизации моногорода Новокузнецк».
Основные разработчики плана	Администрация города Новокузнецка
Цели и задачи плана	Главными целями Комплексного плана модернизации моногорода определены: 1. Снижение зависимости экономики города от доминирующего вида деятельности (металлургии) и обеспечение устойчивого развития города; 2. Снижение напряженности на рынке труда и обеспечение занятости населения; 3. Обеспечение повышения уровня и качества жизни всех слоев населения города. Для достижения цели «Снижение зависимости города от доминирующего вида деятельности (металлургии) и устойчивого развития города» предполагается решение следующих задач: – техническое перевооружение предприятий моноотрасли – металлургии; – создание новых и развитие действующих непрофильных



	<p>отраслей промышленности с использованием инновационных технологий;</p> <p>– развитие малого и среднего бизнеса.</p> <p>Для достижения цели «Снижение напряженности на рынке труда и содействие занятости населения города» предполагается реализация программ содействия занятости населения.</p> <p>Для достижения цели «Обеспечение повышения уровня и качества жизни всех слоев населения города» предполагается решение следующих задач:</p> <ul style="list-style-type: none">- развитие коммунальной инфраструктуры;- развитие жилищного строительства;- развитие социальной инфраструктуры;- развитие транспортной инфраструктуры.
Целевые ориентиры развития города	<p>Новокузнецк должен стать крупным промышленным центром с высоким экспортным потенциалом, диверсифицированной экономикой, где, наряду с металлургической и угольной отраслью, основанными на наукоемких и ресурсосберегающих технологиях, ускоренно развиваются новые виды производств, основанные на инновациях. Это город с высоким уровнем экологической безопасности, развитой средой обитания, растущим населением, развитым сектором услуг, высоким уровнем качества жизни населения.</p> <p>Миссией города является устойчивое повышение качества жизни населения, обеспечиваемое экономическим ростом, развитием социальной сферы и среды обитания.</p>
Сроки и этапы реализации плана	<p>Реализация комплексного инвестиционного плана предусматривается в период 2011-2020 годов поэтапно:</p> <p>1. 2011-2012 годы – этап формирования условий для ухода от монозависимости промышленного производства города:</p> <ul style="list-style-type: none">- реализация инвестиционных проектов, предусматривающих развитие производств, выпускающих продукцию с высокой добавленной стоимостью;- создание необходимого инфраструктурного обеспечения реализации принятых инвестиционных проектов;- совершенствование социальной инфраструктуры города. <p>2. 2013-2015 годы - этап роста эффективности деятельности предприятий:</p> <p>-развитие и получение устойчивых результатов деятельности производств, в том числе связанных с</p>



	<p>деятельностью металлургии;</p> <p>-реализация инвестиционных проектов в сфере экологии;</p> <p>-рост жилищного строительства.</p> <p>3. 2016-2020 годы – этап дальнейшего поступательного развития экономики города:</p> <p>- увеличение доли непрофильных отраслей промышленности, среднего и малого бизнеса в объеме промышленного производства;</p> <p>- улучшение экологического климата;</p> <p>- обеспечение роста уровня жизни новокузнецчан.</p>
Участники основных мероприятий	Промышленные предприятия, предприятия сферы услуг, бюджетные учреждения и муниципальные предприятия города Новокузнецка.
Целевые параметры результатов реализации плана	<p>1) Снижение зависимости экономики города от доминирующего вида деятельности (металлургии) и устойчивого развития города.</p> <p>По этой цели прогнозируется:</p> <p>-уменьшение доли профильной отрасли в общем объеме отгруженных товаров, выполненных работ и услуг до 57 % в 2012 году, в 2020 году – до 40 %.</p> <p>-увеличение доли новых и действующих непрофильных в настоящее время отраслей промышленности в общем объеме отгруженных товаров, выполненных работ и услуг до 48,6% в 2012 году; в 2020 году – 60 %;</p> <p>-увеличение доли малых предприятий в общем объеме производства до 12,1% в 2012 году, в 2020 году – 18%.</p> <p>2) Снижение напряженности на рынке труда и обеспечение занятости населения.</p> <p>По этой цели:</p> <p>-прогнозируется, что уровень зарегистрированной безработицы в 2012 году сохранится на уровне 2011 г. - 1%, к 2020 году произойдет снижение до 0,8%;</p> <p>-инициаторами проектов планируется создать в 2012 г. 1685 постоянных рабочих мест, за период 2012-2020 гг. – 3452 рабочих места.</p> <p>3) Обеспечение повышения уровня и качества жизни всех слоев населения города.</p> <p>По этой цели прогнозируется:</p> <p>-рост численности населения в 2012 году прогнозируется до 549,8 тыс.человек, в 2020 году – до 561,4 тыс.человек;</p> <p>-рост среднемесячной заработной платы работников крупных и средних предприятий в 2012 году на 43,6 % к уровню 2009 года (в действующих ценах), в 2,7 раза – в 2020 году к уровню 2009г.</p>



<p>Механизм управления реализацией плана</p>	<p>Общее управление реализацией плана возлагается на Координационный Совет, созданный при Главе города Новокузнецка.</p> <p>Оперативное управление реализацией плана осуществляется Главой города.</p> <p>Организационное сопровождение конкретных мероприятий инвестиционного плана осуществляется рабочей группой, в состав которой входят представители инвестора, администрации города Новокузнецка, других участников и заинтересованных сторон по мероприятию.</p> <p>План предусматривает реализацию комплекса инвестиционных проектов, реализуемых на принципах государственно – частного и социального партнерства. Основными стратегическими партнерами являются органы местного самоуправления и органы государственной власти (законодательные и исполнительные), организации, имеющие значимые ресурсы для решения стратегических проектов и программ, предприниматели и горожане (через различные формы общественных инициатив).</p> <p>В ряде случаев стратегическими партнерами могут являться федеральные ведомства, партнеры из других регионов России и иностранных государств (по различным направлениям стратегического развития).</p>																					
<p>Объемы и источники финансирования</p>	<p style="text-align: right;">млн. руб.</p> <table border="1"><thead><tr><th></th><th>2012-2020г. всего</th><th>в том числе 2012г.</th></tr></thead><tbody><tr><td>Всего</td><td>35035,8</td><td>16062,6</td></tr><tr><td>в том числе:</td><td></td><td></td></tr><tr><td>Федеральный бюджет</td><td>2817,1</td><td>471,1</td></tr><tr><td>Областной бюджет</td><td>158,8</td><td>136,8</td></tr><tr><td>Местный бюджет</td><td>3955,4</td><td>753,1</td></tr><tr><td>Внебюджетные источники</td><td>28104,5</td><td>14701,6</td></tr></tbody></table>		2012-2020г. всего	в том числе 2012г.	Всего	35035,8	16062,6	в том числе:			Федеральный бюджет	2817,1	471,1	Областной бюджет	158,8	136,8	Местный бюджет	3955,4	753,1	Внебюджетные источники	28104,5	14701,6
	2012-2020г. всего	в том числе 2012г.																				
Всего	35035,8	16062,6																				
в том числе:																						
Федеральный бюджет	2817,1	471,1																				
Областной бюджет	158,8	136,8																				
Местный бюджет	3955,4	753,1																				
Внебюджетные источники	28104,5	14701,6																				



ВВЕДЕНИЕ

Комплексный инвестиционный план модернизации моногорода Новокузнецка на период до 2020 года (далее – Комплексный план) разработан в соответствии с поручением Президента Российской Федерации Д.А.Медведева (послание Федеральному Собранию Российской Федерации), Протоколом поручений заместителя Председателя правительства РФ А.Д.Жукова от 10 августа 2009 года, протоколом заседания Президиума Коллегии Министерства регионального развития РФ и Общественного совета при Министерстве регионального развития РФ от 18 декабря 2009 года.

При разработке Комплексного плана учтены основные положения:

-стратегии социально-экономического развития Сибири до 2020 года, стратегии социально-экономического развития Кемеровской области до 2025 года;

-федеральных, областных и муниципальных целевых программ, региональных адресных инвестиционных программ;

-национальных проектов;

-программ (проектов) технического перевооружения и модернизации предприятий города;

-инвестиционных проектов, представленных инициаторами.

При разработке Комплексного плана учтены предложения, подготовленные специалистами органов местного самоуправления, предприятий и организаций различных форм собственности, населением города.

Основными приоритетами Комплексного плана определены:

-уход от монозависимости экономики города, нивелирование последствий колебания конъюнктуры мировых рынков продуктов, выпускаемых градообразующими предприятиями путем перехода на выпуск современной, конкурентной продукции;



- создание условий для инновационного пути развития экономики;
- высокий уровень экологической безопасности;
- комфортная городская среда, обеспечивающая качественный рост уровня жизни новокузнецчан.

Комплексный план представляет собой документ, в котором последовательно взаимосвязаны тенденции развития экономики и социальной сферы города Новокузнецка, произведен расчет капитала моногорода, определены факторы и риски существующего экономического состояния, разработаны мероприятия по достижению поставленных целей.



1. АНАЛИЗ СОЦИАЛЬНО-ЭКОНОМИЧЕСКОГО
ПОЛОЖЕНИЯ ГОРОДА НОВОКУЗНЕЦКА И РЕЗУЛЬТАТ
ДИАГНОСТИКИ ЕГО СОСТОЯНИЯ

Город Новокузнецк самый крупный город Кемеровской области, основанный в 1618 году в качестве Кузнецкого военного острога, на тот момент ставшего южным военным форпостом государства Российского в Сибири.

Город Новокузнецк расположен на юге Кемеровской области, в 200-х километрах от столицы Кузбасса города Кемерово.

Развитие города, начиная с 1929 года, определялось темпами создания и развития металлургического производства на его территории. Сегодня Новокузнецк входит в число крупнейших промышленных центров страны.

Город Новокузнецк занимает 424,3 кв.км, архитектурно-планировочная структура города формируется шестью районами.

Город Новокузнецк называют южной столицей Кузбасса – в силу экономического развития, а также благодаря стратегическому положению как центра сложившейся агломерации городов юга области.

В состав Южно-Кузбасской агломерации входят 8 городских округов Кемеровской области (Новокузнецк, Прокопьевск, Осинники, Калтан, Междуреченск, Киселевск, Мыски, Красный Брод) и 3 муниципальных района (Новокузнецкий, Прокопьевский, Таштагольский).

На территории Южно-Кузбасской агломерации производится более 50% отгруженной продукции от всего объема Кемеровской области по основным видам экономической деятельности. На территории агломерации размещается значительная часть крупнейших металлургических и угольных предприятий Кемеровской области. Шахты и разрезы расположены в Новокузнецком, Прокопьевском муниципальных районах, а также на территории городских округов: Новокузнецк, Киселёвск, Прокопьевск, Осинники, Междуреченск. Основными игроками на региональном рынке являются крупнейшие российские



угольные холдинги: ОАО «Объединенная угольная компания «Южкузбассуголь», ОАО «Угольная компания «Кузбассразрезуголь». Metallургическое производство сконцентрировано преимущественно в Новокузнецке, за пределами Новокузнецка расположен «Гурьевский металлургический завод».

Новокузнецк обладает основными чертами, характерными для центра агломерации:

-доступность промышленного, культурно-зрелищного, образовательного и иного потенциала агломерационного центра для жителей юга Кузбасса;

-повышенная подвижность населения (в первую очередь активная трудовая маятниковая миграция);

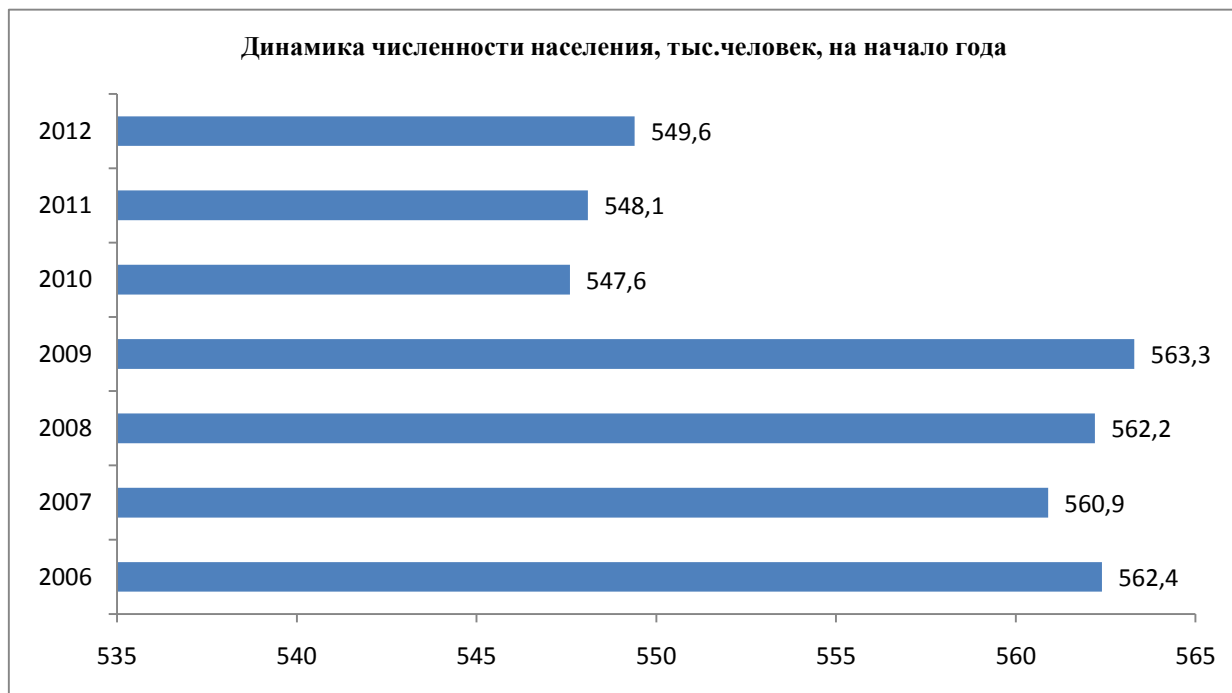
-формирование, функционирование и взаимодействие в пространстве городской агломерации различных локальных рынков, среди которых выделяется рынок труда, рынок развлечений, рынок образовательных услуг, рынок пригородной сельскохозяйственной продукции и др.

1.1. Демографическая ситуация, трудовые ресурсы,

ситуация на рынке труда и в сфере занятости населения моногорода

Новокузнецк – первый по численности населения город в Кузбассе.

Численность населения города Новокузнецка с учетом итогов Всероссийской переписи населения на 1 января 2011 года составила 548127 человек, что на 15,5 тысяч меньше, чем в предыдущие годы. За 2011 год численность населения увеличилась на 1462 человека и составила на 01.01.2012г. 549589 человека.



За последние 5 лет наблюдается ежегодный рост рождаемости населения. Так, если в 2006 году коэффициент рождаемости составлял 11,2 случаев на 1000 населения, то уже по итогам 2011 года данный показатель вырос до 12.

В тоже время, уровень рождаемости остается низким, не перекрывающим показатель общей смертности, что приводит к естественной убыли населения.

В связи с низким уровнем рождаемости и высоким уровнем смертности прослеживаются следующие изменения в возрастной структуре населения:

-снижается удельный вес населения моложе трудоспособного возраста с 16,4% в 2005 году до 16,3% в 2010 году;

-снижается удельный вес населения в трудоспособном возрасте с 64,1% в 2005 году до 62,1% в 2010 году;

-процесс «старения» населения имеет устойчивую тенденцию к нарастанию, так удельный вес населения старше трудоспособного возраста с 19,5% в 2005 году до 21,6% в 2010 году.



Таблица №1

	Доля на начало года, в %					
	2005	2006	2007	2008	2009	2010
Население моложе трудоспособного возраста	16,4	16,1	15,6	15,6	15,7	16,3
Население трудоспособного возраста	64,1	64,3	64,1	63,9	63,8	62,1
Население старше трудоспособного возраста	19,5	19,6	20,3	20,5	20,5	21,6

В настоящее время численность населения города поддерживается за счет миграции населения. Прирост населения за счет миграции за 2010 год составил 1884 человек, за 2011 год – 2895 человек, что ниже уровня 2005 года на 30-40%. На протяжении последних 5 лет миграционные потоки практически стабильны.

Начиная с 2008 года, за счет миграционного прироста компенсируется естественная убыль населения, обеспечивая тем самым сохранение численности населения.

Таким образом, несмотря на некоторые позитивные изменения, демографическая ситуация в городе остается по-прежнему сложной. Это обусловлено влиянием целого ряда негативных факторов: низкая рождаемость и высокая смертность, сложная экологическая обстановка в городе, высокая доля опасных производств в промышленности, высокий (более 20%) удельный вес населения старше 65 лет.

Существенным ресурсом социально-экономического развития города является экономически-активное население. На 1 января 2011 года численность экономически активного населения в Новокузнецке составила 282 тыс. человек или 51,3 % от общей численности населения. Стоит отметить, что на фоне, отмечаемого на протяжении последних 5-ти лет, «старения» населения, численность населения трудоспособного возраста также начинает сокращаться.

В дальнейшем, на фоне уменьшения удельного веса населения в возрасте моложе трудоспособного, подобная динамика негативно отразится на потенциале трудовых ресурсов Новокузнецка.



Формирование ситуации на рынке труда города на протяжении последних лет обусловлено определенной спецификой.

К середине 2008 года ситуация в сфере занятости Новокузнецка складывалась следующим образом. Сектор крупных и средних предприятий, оставаясь основной сферой приложения труда, обеспечивал занятость 70% трудовых ресурсов города. Наиболее острой проблемой для рынка труда на данном этапе являлась нехватка квалифицированных трудовых ресурсов, прежде всего по рабочим массовым профессиям.

Проблема дефицита высококвалифицированных кадров возникла не вдруг, а явилась результатом процессов, происходящих в сферах экономики, занятости и образования, начиная с 90-х годов прошлого века.

За годы кризисов и стагнации в реальном секторе экономики были потеряны наиболее перспективные и квалифицированные работники. Этот процесс сопровождался падением престижности инженерных специальностей и базовых рабочих профессий.

В дальнейшем, недостаток предложения труда стал ощутимо проявляться на фоне подъема деловой активности. Увеличилось число вакансий, появились трудности в их заполнении. Заявленная потребность в рабочей силе в 2,5 раза превышала численность граждан, состоящих на учете в службе занятости, и при этом, даже имеющаяся свободная рабочая сила не соответствовала спросу по причине несовпадения профессионально-квалификационной структуры.

Так, порядка 80% вакансий, заявляемых в службу занятости, были предназначены для найма рабочих, а 40% ищущих работу представляли соискатели из числа специалистов и выпускников с высоким уровнем образования.

Приток молодых специалистов тоже не оправдывал ожиданий работодателей. Бум образовательных услуг и отсутствие эффективной



взаимосвязи между ними и рынком труда привели к тому, что в городе в несколько раз возросла подготовка специалистов, получающих платное высшее образование, за счет таких популярных направлений, как экономика, юриспруденция, менеджмент.

Одновременно сокращался выпуск рабочих в учреждениях начального профессионального образования, где слабая материально-техническая база и недостаточное финансирование не давали возможности вести полноценную подготовку профессиям, ориентированным на современные технологии.

Таким образом, рынок труда в 2005-2008гг. развивался под влиянием следующих факторов:

1. Превышение спроса на рабочую силу над предложением, при одновременном его дефиците на локальных рынках труда: работников, имеющих низкий уровень квалификации, граждан с длительным перерывом в занятости, инвалидов, выпускников с невостребованными специальностями.

2. Снижение качества рабочей силы. Старение и сокращение числа высококвалифицированных рабочих на предприятиях. Отсутствие прямой связи между рынком труда и рынком образовательных услуг.

3. Дифференциация в уровне оплаты труда, которая способствовала текучести и постоянному дефициту кадров в отдельных видах деятельности. Формирование категории так называемых «экономически бедных работников», которые получают заработную плату, не способную обеспечить достойную социальную защиту.

4. Снижение числа молодежи, вступающей в трудоспособный возраст.

Благоприятным фактором в докризисный период (2005-2008 г.г.) являлось отсутствие социальной напряженности, вызванной проблемами с занятостью.

Уровень официальной безработицы колебался в пределах 0,8-1% трудоспособного населения города и являлся самым низким в Кемеровской области.

Таблица №2



**Уровень зарегистрированной безработицы по отношению к численности
трудоспособного населения**

	31.12.2005	31.12.2006	31.12.2007	31.12.2008	31.12.2009	31.12.2010	31.12.2011
Кемеровская область	2,8%	2,3%	2,2%	2,1%	3,7%	2,6%	1,6%
г.Новокузнецк	0,9%	0,8%	0,9%	1%	2,6%	1,6%	1,0%

На начало 2010 года на учете в службе занятости состояло 9,4 тысячи человек, и уровень зарегистрированной безработицы был равен 2,6% от числа трудоспособного населения.

С приходом 2010 года кризис перестал в прежней мере оказывать своё влияние на рынок труда. Значительно снизилась активность вынужденных увольнений, в несколько раз уменьшились масштабы неполной занятости, окончательно прекратился прирост безработицы.

За 2010г. число безработных граждан, состоящих на учете в службе занятости, уменьшилось с 9,4 до 5,8 тысяч человек, а уровень зарегистрированной безработицы снизился до 1,6 %.

За 2011г. число безработных снизилось еще на 37% и составило 3,7 тыс. человек, а уровень зарегистрированной безработицы достиг докризисного уровня – 1%.

Однако ситуация неоднородна, поскольку на неё оказывает влияние совокупность причин:

- количество вакансий на рынке труда превосходит число претендентов на рабочие места;

- профессионально-квалификационная структура спроса мало соответствует интересам соискателей работы, так как более половины безработных имеют квалификацию, высокий уровень образования, а в структуре свободных мест преобладают вакансии для рабочих (80,%).



Таким образом, основными проблемами для города в сфере демографии и занятости являются:

- снижение удельного веса населения в возрасте молодежи трудоспособного;*
- старение населения (повышение среднего возраста);*
- дефицит кадров ряда рабочих профессий;*
- несоответствие структуры спроса и предложения на рынке труда.*

1.2. Финансово-экономическое положение градообразующих предприятий города Новокузнецка

Промышленный сектор города Новокузнецка является одной из ведущих отраслей экономики города. В нем сосредоточено 70% оборота организаций, 43% инвестиций в основной капитал, почти 38% среднесписочной численности работников организаций.

Основой промышленного потенциала города Новокузнецка являются металлургическое производство и производство готовых металлических изделий, добыча полезных ископаемых, производство и распределение электроэнергии, газа и воды.

Металлургическая отрасль города представляет собой комплекс предприятий, осуществляющих производство черных металлов (чугуна, стали, проката, ферросплавов), цветных металлов (алюминия), а также предприятий, изготавливающих строительные металлоконструкции.

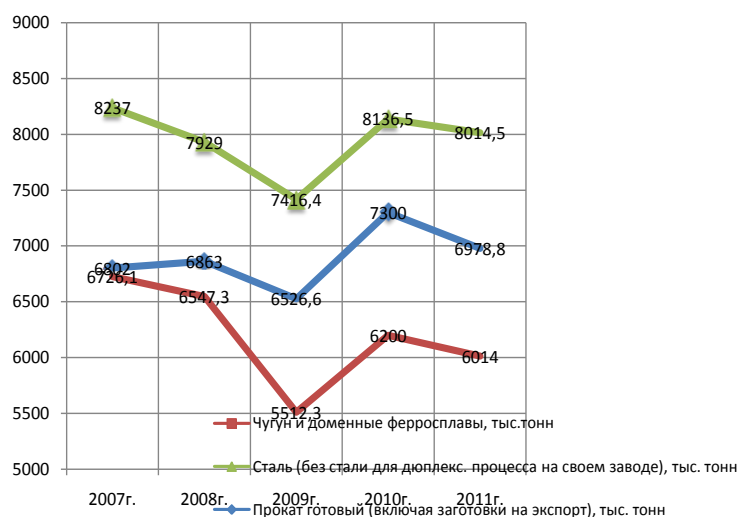
К числу градообразующих предприятий города относятся ОАО «Кузнецкие ферросплавы», а также ОАО «ЕВРАЗ Объединенный Западно-Сибирский металлургический комбинат» (объединенный путем слияния ОАО «ЗСМК», ЗАО «МИЛС» и ОАО «НКМК» с 01.07.11г.). Данные предприятия занимают



лидирующие позиции на мировых и отечественных рынках металла. Объем металлургического производства в течение 2007-2011гг. представлен в таблице 3 и на графике.

Таблица №3

	2007г.	2008г.	2009г.	2010г.	2011г.
Чугун и доменные ферросплавы, тыс.тонн	6726,1	6547,3	5512,3	6200	6014
Сталь (без стали для дуплекс. процесса на своем заводе), тыс. тонн	8237	7929	7416,4	8136,5	8014,5
Прокат готовый (включая заготовки на экспорт), тыс. тонн	6802	6863	6526,6	7300	6978,8



В конце 2008г. экономика города подверглась ощутимому негативному влиянию последствий мирового финансового кризиса, так как стабильность развития металлургической отрасли связана с потребностью мировых и отечественных рынков сбыта и напрямую зависит от конъюнктуры этих рынков.



Ухудшение конъюнктуры внешних рынков сбыта и падение мировых цен на металлопродукцию повлекло сокращение объемов производства металлургическими предприятиями города.

Объемы потребления каменного угля для нужд металлургических предприятий были значительно снижены, поставив угольную промышленность города в зависимость от моноотрасли.

Добыча каменного угля на шахтах города снизилась с 23 млн. тонн в 2008 году до 14 млн. тонн в 2009 году. Индекс промышленного производства по добыче полезных ископаемых по итогам 2009 года составил 94,8% против 100,8% в 2008 году. Объемы нереализованного угля на угледобывающих предприятиях города по итогам 2009 года составил 653 тыс. тонн. По итогам 2010г. эта цифра снизилась втрое и составила 216 тыс. тонн.

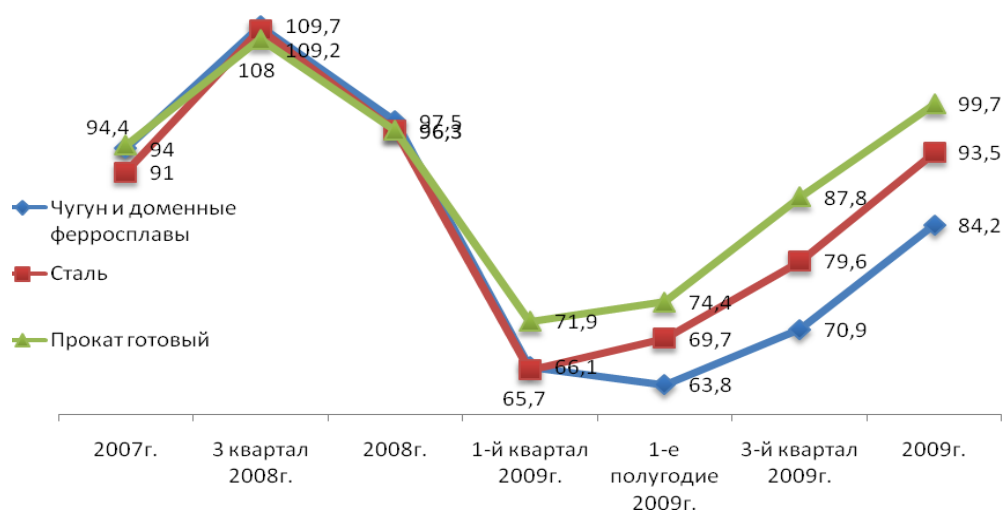
Вследствие мирового финансового кризиса в течение 2009 года металлурги не только сокращали объемы производства, но и терпели убытки. Впервые за последние пять лет, сальдированный финансовый результат металлургических предприятий города показал отрицательное значение и по итогам 2009 года составил 2 млрд. рублей убытков.

Удельный вес металлургической отрасли в сальдированном финансовом результате предприятий города в 2009г. составил 65,2%. Увеличение убытков привело к увеличению убыточных организаций как в целом по городу с 19,9% в 2004 году до 33,6% в 2009 году, так и в моноотрасли с 27,8% в 2008 году до 43,8% в 2009 году.

Индекс металлургического производства и производства готовых металлических изделий снизился с 100,7% в 2005 году до 89,4% в 2009 году.



Динамика металлургического производства в течение 2008-2009г.г. (%)



Существенное сокращение спроса на продукцию металлургической отрасли, нарастающие неплатежи, затоваренность на складах готовой продукции вынудили собственников металлургических предприятий искать пути снижения издержек.

Одним из путей снижения издержек является оптимизация численности работников. Предприятия повсеместно приостановили прием новых работников и отозвали свои заявки из службы занятости, что привело к двукратному сокращению банка вакансий.

Всего работодателями города в службу занятости было заявлено о планируемом высвобождении в 2009 году 6,9 тысячи человек. Но, учитывая то обстоятельство, что об увольнении по соглашению сторон работодатель не обязан извещать службу занятости, на самом деле рабочие места потеряли не менее 9 тысяч человек. Если же учитывать увольнения по собственному желанию, которое отнюдь не всегда является таковым, то работы в 2009 году лишились не менее 15 тысяч горожан. Две трети этих рабочих мест были на предприятиях



обрабатывающих производств и одна треть среди остальных сфер занятости (добыча угля, транспорт, торговля, не связанная с продуктами питания, строительство).

В целях недопущения массового роста безработицы, при поддержке Губернатора Кемеровской области А. Г. Тулеева с собственниками ОАО «ЗСМК», ОАО «НКМК» (ЕВРАЗ Груп С.А.) в 2009г. было подписано соглашение о поддержке высвобождаемых работников. В рамках этого соглашения, если увольнение производилось по соглашению сторон, то работник получал материальную помощь в размере пяти среднемесячных заработных плат.

Кроме того, за счет средств областной администрации и ЕВРАЗ Груп С.А. был сформирован специальный «Фонд создания новых рабочих мест». За счет средств этого фонда потерявший работу металлург, при наличии бизнес-идеи, имел возможность получить от 150 до 200 тысяч рублей на создание своего дела.

С момента создания фонда 1169 работников ОАО «ЗСМК» и ОАО «НКМК» обратились с заявлением на получение дополнительных средств для создания собственного бизнеса и получили финансовую поддержку.

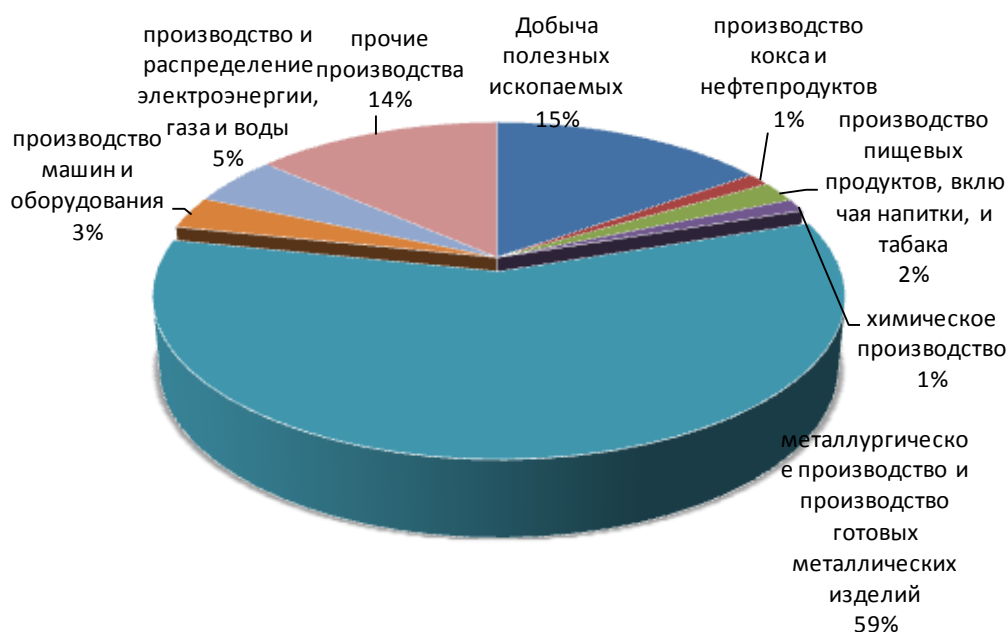
Кроме того, в рамках реализации адресной целевой программы «Дополнительные мероприятия по содействию занятости населения, направленные на снижение напряженности на рынке труда Кемеровской области, на 2009 год» производилось опережающее профессиональное обучение работников, находящихся под риском увольнения. В целом по городу по данному направлению Программой было предусмотрено обучение 1530 человек. Фактически, на опережающее профессиональное обучение было направлено 2252 человека (147,2%). Среди участников программы были такие крупные предприятия, как ОАО «ЗСМК», ОАО «НКМК», ОАО «ЮКУ», ОАО «РУСАЛ», ОАО «Русская инжиниринговая компания», ОАО «Новокузнецккремстрой-Н», ОАО «Кузнецкие металлоконструкции».



Высокая зависимость экономики города от металлургического производства создала предпосылки к разработке и реализации мероприятий по диверсификации экономики города.

По итогам реализации в 2010-2011гг. первого этапа Комплексного инвестиционного плана модернизации моногорода достигнуты следующие результаты:

1. Доля объема отгруженных товаров и услуг основных видов деятельности (металлургическое производство и производство готовых металлических изделий, добыча полезных ископаемых, производство и распределение электроэнергии, газа и воды) в 2011г. снизилась по сравнению с 2009г. на 2% и составила 79% в общем объеме.



В 2011г. произошло изменение следующих показателей по сравнению с уровнем 2009г.: доля металлургического производства и производства готовых металлических изделий снизилась с 64% до 59%, уровень производства машин и оборудования увеличился с 2% до 3%, а доля добычи полезных ископаемых осталась неизменной на уровне 15%.



2. Вклад города Новокузнецка в общий объем промышленного производства Кемеровской области в среднем за 2011г. по сравнению с 2009г. снизился на 10% и составил порядка 30% , в котором по-прежнему лидирующую позицию занимает металлургическое производство и производство готовых металлических изделий. На его долю приходится более 90% всего металлургического производства и производства готовых металлических изделий Кемеровской области, что ниже уровня 2009г. на 5%.

3. Доля отпуска отгруженных товаров собственного производства градообразующих предприятий от объема отгруженных товаров всех организаций города с 58% (2009г.) сократилась в 2011г. до 48,6%.

4. Индекс производства металлургического производства и производства готовых металлических изделий увеличился с 89,4% (2009г.) до 105,6% в 2011г.

5. Численность занятых на градообразующих предприятиях составила 21 тыс. человек в 2011г. или 10,5% от численности занятых экономике города, что на 6% ниже уровня 2009г.

Исходя из выше изложенного очевидно, что движущей силой экономики города и роста объемов производства на данном этапе развития города являются благоприятные внешние факторы, конъюнктура на внешнем и внутреннем рынках в моноотрасли.

Таким образом, кризис 2008-2009 г.г. еще раз подтвердил необходимость в снижении монозависимости города путем диверсификации экономики.

1.3. Развитие местной промышленности и малого бизнеса

Кроме металлургической промышленности обрабатывающая промышленность города представлена такими отраслями как производство пищевых продуктов, включая напитки и табак (3% от общего объема производства), производство машин и оборудования (4,6 % от общего объема



производства), химическое производство (1,8 % от общего объема производства) и ряд других отраслей.

Пищевая отрасль в городе представлена изделиями ЗАО «Кузбасский пищекомбинат», ОАО «Пингвин», ООО «Хлебокомбинат», ОАО «Новокузнецкая кондитерская фабрика», ОАО «Новокузнецкий ликероводочный завод», ЗАО «Новокузнецкий винодельческий завод», продукцией ряда других предприятий.

Таблица №4

Производство в сфере пищевой промышленности

Наименование продукции	единица измерения	2005	2006	2007	2008	2009	2010	2011
Хлеб и хлебобулочные изделия	тыс. тонн	38	38,8	38,6	38,4	30,1	28,6	27,6
Кондитерские изделия	тонн	5100	6,237	7243	6494	2895,7	1644,1	1673,2
Водка и ликеро-водочные изделия	тыс. дкл	400,2	256,2	241,3	372,3	388,7	415,2	421,2
Колбасные изделия	тонн	183,4	11677	13118	15373,1	13979,1	15552	20249

Крупными и средними предприятиями пищевой промышленности в 2009 году отгружено товаров собственного производства, выполнено работ и услуг собственными силами на сумму 4715 млн.рублей, что на 5,1% выше уровня 2008г. В 2010 году данный показатель превысил уровень 2008 года на 18,1%, а в 2011 году – на 13,7%.

Необходимо отметить динамичное развитие секторов экономики, ориентированных на потребительский спрос, в частности пищевой индустрии.

Производство машин и оборудования большей частью представлены дочерними предприятиями крупных металлургических заводов города Новокузнецка. Таким образом, деятельность данных предприятий зависит от состояния дел на том или ином промышленном предприятии. Вследствие сокращения с конца 2008 года инвестиционных программ промышленных предприятий наблюдалось резкое падение производства машин и оборудования для металлургии, для добычи полезных ископаемых и для строительства.



Крупными и средними предприятиями машиностроительного комплекса в 2009 году отгружено товаров собственного производства, было выполнено работ и услуг собственными силами на сумму 4313,3 млн. рублей, что составляет 74,3% от уровня 2008 года.

В 2010 году активизировался процесс реализации инвестиционных проектов на промышленных предприятиях, и по итогам 2010 года объем отгруженных товаров крупными и средними предприятиями машиностроительного комплекса вырос на 54,3 % и составил 6835,7 млн. рублей. По итогам 2011 года по данному виду деятельности положительная динамика отгрузки товаров собственного производства, выполненных работ и услуг собственными силами сохранилась и достигла уровня 9867,7 млн. рублей, что на 70% выше показателя докризисного 2008 года.

Химическое производство представлено в городе предприятиями по производству основных химических веществ, производству лаков и красок, по производству фармацевтической продукции. Доля химической промышленности в общем объеме производства составляет 1,8%.

Крупными и средними предприятиями химической промышленности в 2009 году отгружено товаров на сумму 2955 млн. рублей, что на 40 % ниже уровня 2008 года. Индекс производства по крупным и средним организациям химического производства в 2009 году составил 89,5%.

В период кризиса в области производства фармацевтической продукции сильного спада не отмечалось. Однако, были сложности в связи с тем, что порядка 80% лекарственных препаратов производилось на импортном сырье, и из-за скачка курса доллара, резко повысилась цена сырья, а с ним и цена продукта. Учитывая, что фармацевтические предприятия города Новокузнецка (в первую очередь, ОАО «Органика») производят дешевые препараты – парацетамол, анальгин, аспирин и т.д. – повышение стоимости сырья всегда серьезно сказывается на экономике этих предприятий.



С 2010 года началось наращивание объемов производства в области химической промышленности, но уровень докризисного периода пока не достигнут. По итогам 2011 года объем отгруженных товаров составил 78,5% от уровня 2008 года.

В городе также функционируют ряд менее крупных предприятий по производству резиновых и пластмассовых изделий, по производству прочих неметаллических минеральных продуктов и т.д.

За последние годы малое предпринимательство в Новокузнецке приобретает ощутимое влияние и является тем сектором экономики, который оказывает непосредственное влияние на общее состояние, насыщение рынка товарами и услугами. Именно в секторе среднего и малого предпринимательства происходит развитие экономически оправданной конкуренции, формирование налоговой базы и налоговых поступлений в местный и областной бюджет, создание новых производств, в том числе – с инновационной составляющей, и как результат – создание новых рабочих мест.

По итогам 2010 года малый бизнес города представлен 20768 субъектами малого и среднего предпринимательства, в том числе 7734 малыми и микропредприятиями. На предприятиях малого бизнеса трудятся 22,6% всех занятых на предприятиях города.

Распределение предприятий малого бизнеса по сферам деятельности в течение последних пяти лет существенно не меняется. Наибольший интерес для малых предприятий представляли такие виды экономической деятельности как:

-«Оптовая и розничная торговля; ремонт автотранспортных средств, мотоциклов, бытовых изделий и предметов личного пользования» (39,4% от числа предприятий малого бизнеса);

-«Операции с недвижимым имуществом, аренда и предоставление услуг» (22,0%);

-«Строительство» (12,6%);



-«Обрабатывающие производства» (9,6%).

Активность предпринимателей в отдельных отраслях определяется стремлением к быстрой оборачиваемости вложенного капитала, большей доходностью и минимальными рисками.

В 2009 году в городе Новокузнецке открыт Центр содействия малому и среднему предпринимательству (ЦСМП), в компетенцию которого входят вопросы развития малого и среднего предпринимательства. Центр осуществляет координацию деятельности подразделений Администрации города и территориальных органов федеральных органов исполнительной власти, задействованных в реализации принципа «одного окна».

ЦСМП организует взаимодействие субъектов предпринимательства с органами государственной власти и органами местного самоуправления, организует и обеспечивает комплексное и квалифицированное обслуживание субъектов малого и среднего предпринимательства на различных этапах развития.

В 2011 году ЦСМП обратились 1689 человек. Специалистами ЦСМП было рассмотрено 2256 вопросов. С помощью Центра 772 человека зарегистрировали/закрыли бизнес, 621 - подготовили бизнес-планы, 164 – получили лицензии (сертификаты), 619 – получили господдержку.

Основные проблемы местной промышленности и малого бизнеса:

***-низкое внедрение инновационных технологий на предприятиях города;
-низкий объем присутствия предприятий малого и среднего бизнеса в производственной структуре экономики города.***

1.4. Социальная и техническая инфраструктура.

Жилищная инфраструктура



Весь жилищный фонд города составляет 12,3 млн.кв.м. общей площади или 30 тыс. домов (3,5 тыс. - многоквартирных домов, 26,5– индивидуальных жилых домов). Уровень обеспеченности жильем на 1 человека составляет 22,4 кв.метров.

В городе работают 116 управляющих компаний, 194 ТСЖ и 40 ЖСК, на обслуживании которых находится 10,5 млн.кв.м. жилья. Кроме того, на учете и обслуживании в МБУ «Дирекция ЖКХ» находится 307 домов и на учете МП «Жилфонд» - 9 домов-общежитий.

Большая часть жилищного фонда города обеспечена всеми видами коммунальных услуг. Городской жилищный фонд на 93,3% оборудован водопроводом, на 90,3% - канализацией, на 90,6% - отоплением.

Состояние жилищного фонда по степени износа оценивается как удовлетворительное. Однако, значительная часть жилищного фонда г.Новокузнецка – 2313 домов (или 66%) вводилась в эксплуатацию с 1946 по 1970 г.г. и имеет высокую степень износа.

На конец 2010 года площадь жилого фонда с износом свыше 66% составляла 81,5 тыс.м²:

-износ свыше 70% - 17 тыс.м² (0,2% от площади жилищного фонда);

-износ 66-70% - 51,3 тыс.кв.м. (0,4%).

С учетом старения жилищного фонда, и в целях соблюдения нормативных темпов его обновления необходимо ежегодно проводить капитальный ремонт почти 2000 многоквартирных жилых домов.

На конец 2010 года доля ветхого и аварийного жилья в городе Новокузнецке составила 1,5% от общей численности многоквартирных домов или 163,9 тыс.кв.метров.

В настоящее время в городе Новокузнецке более 12 тысяч человек по-прежнему проживают в ветхом и аварийном жилье.



В ходе реализации приоритетного национального проекта «Доступное и комфортное жилье – гражданам России» работа по переселению граждан из аварийного жилищного фонда города проводилась по следующим направлениям:

-переселение граждан из многоквартирных домов, признанных до 1 января 2007 года аварийными и подлежащими сносу;

-снос ветхого жилищного фонда, ставшего в результате ведения горных работ на ликвидируемых угольных предприятиях, непригодным для проживания по критериям безопасности.

Таким образом, среди основных проблем городской жилищной инфраструктуры необходимо отметить:

-необходимость проведения ежегодных капитальных ремонтов жилья;

-решение проблемы переселения новокузнецчан из ветхого и аварийного жилищного фонда.

Инженерно-техническая инфраструктура

Новокузнецк, размещающийся на территории порядка 42 тысяч га, имеет развитую сеть жизнеобеспечения – тепловые и водопроводные сети, канализацию, линии электроснабжения.

Питьевое водоснабжение населения города обеспечивается 4 самостоятельными водопроводами: Драгунский, Притомский, Листвянский, Абагуровский водопровод.

Протяженность водопроводной сети на конец 2010 года по городу составила 1093,1 км, сетей водоотведения – 603 км.

Состояние сетей критическое, так как замены требует 77,9% сетей водопровода и 68% сетей канализации. В 2010 году было заменено:

-водопроводных сетей - 37,9 км из 851,5 км, нуждающихся в замене;

-канализационных сетей - 1,6 км из 407,8 км, нуждающихся в замене.



Основными производителями питьевой воды в городе являются ЗАО «Водоканал», ОАО «Евро-азиатская энергетическая компания», МКП «Водосеть», ОАО «Комсервис».

Теплоснабжение города осуществляется 47 котельными с суммарной мощностью 1795,9 Гкал/ч.

Протяженность тепловых и паровых сетей составляет 572 км, из них ветхие сети – 301,2 км. Процент износа сетей составляет 52,6%. В 2010 году была произведена замена тепловых и паровых сетей 11,5 км. из 301,8 км, нуждающихся в замене.

Производство, транспортировку и передачу электроэнергии для нужд предприятий и города осуществляют Кузнецкая ТЭЦ Кузбасского филиала «Кузбассэнерго», Западно-Сибирская ТЭЦ, ТЭЦ КМК, ЗАО «Кузбассэнерго», ООО «Энергосбыт», ООО «Металлэнергофинанс».

Динамика развития производства электроэнергии определяется главным образом, потребностью в ней промышленных предприятий города. Так, в 2009 году предприятиями города было произведено 3,65 млрд. кВт.ч., что на 5,2% ниже уровня 2008 года, в 2010 - 3,64 млрд. кВт.ч., а в 2011г. – 3,55 млрд. кВт.ч, что на 9% ниже уровня 2008 года.

Вся система жизнеобеспечения города обладает общими недостатками:

-высокий уровень износа всех сетей города и как следствие высокий уровень аварийности коммунальных систем города;

-неразвитость инженерной инфраструктуры для подключения новых объектов и реконструкции существующих.

Транспортная инфраструктура и связь



Сформировавшаяся на сегодняшний день транспортная инфраструктура города обеспечивает прямое воздушное и железнодорожное сообщение с крупнейшими городами страны, а также предоставляет возможности для полноценного автомобильного сообщения с другими территориями Кузбасса и Сибири.

Новокузнецк представляет собой крупный узел Кузбасского отделения Западно-сибирской железной дороги. В городе также имеется аэропорт, из которого осуществляются регулярные рейсы в Москву и другие города России.

В Новокузнецке имеются 4 автомобильных и 1 железнодорожный мост через реку Томь. Центр города окружен объездными дорогами, имеются кольцевые и двухуровневые развязки.

Транспортная сеть города характеризуется общей протяженностью маршрутной сети пассажирского транспорта более 5,6 тыс. км и насчитывает 89 автобусных городских и 38 пригородных маршрутов, 10 междугородних, 9 трамвайных и 5 троллейбусных, 1 – водный маршрут.

Транспортные услуги по перевозке пассажиров осуществляются по муниципальному заказу (автобусами, трамваями, троллейбусами) и коммерческими перевозками (автобусами индивидуальных предпринимателей, частных предприятий).

Проблемой, как и в предыдущие годы, остаётся высокий износ подвижного состава, выполняющего муниципальный заказ по перевозке пассажиров. Так только за 2011 год было списано 24 автобуса, 5 троллейбусов и 1 трамвай. На 2012 год подлежит списанию ещё 39 автобусов, выполняющих муниципальный заказ.

В городе Новокузнецке ведется активное дорожное строительство. За последние четыре года (2008-2011г.г.) построено и отремонтировано 60,1 км городских дорог.



Достаточно проблемным для города остается вопрос строительства въездных дорог в Новокузнецк, как центра агломерации городов юга Кузбасса. В частности, активные транспортные потоки в восточном направлении обуславливают необходимость строительства автомобильной дороги регионального статуса Новокузнецк-Междуреченск с подъездом к г.Мыски.

Существующая дорога IV технической категории проходит через 9 населенных пунктов, интенсивность движения на ней – 15000 авт./сутки, однако, реконструкция этой дороги возможна лишь в случае сноса ряда населенных пунктов.

Динамично в городе развивается рынок телекоммуникаций. В настоящее время на рынке услуг работают 6 операторов сотовой связи, которые представляют мобильные сети 2-го и 3-го поколений (2G, 3G). Количество абонентов сотовой связи, беспроводной телефонии в г. Новокузнецке составляет 409 тыс. абонентов. Операторы сотовой связи осуществляют активное строительство базовых станций.

В жизнь новокузнецчан активно вошла сеть ИНТЕРНЕТ. Сегодня на рынке более 30 провайдеров Интернет, география подключения компаний-провайдеров охватывает все районы города.

Развернутая сеть ИНТЕРНЕТ в ближайшее время будет служить основой для повсеместного доступа к интегрированной информационно-коммуникативной инфраструктуры города Новокузнецка, формирование которой создаст практические условия для реализации концепции «электронного правительства», принятой в Российской Федерации.

Основные проблемы в сфере транспорта и связи:

-высокий износ подвижного состава, выполняющего муниципальный заказ;



-отставание развитие дорожно-транспортной сети от темпов роста автомобильного парка, что приводит к низкой пропускной способности дорог и созданию «пробок».

Социальная инфраструктура

Город имеет большое количество объектов социальной инфраструктуры, предоставляющих условия для комфортного проживания горожан.

Образовательная система города Новокузнецка представлена 107 муниципальными общеобразовательными учреждениями, 172 муниципальными дошкольными образовательными учреждениями, 10 учреждениями начального профессионального образования, 10 высшими учебными учреждениями, 11 учреждениями среднего профессионального образования, 2 институтами повышения квалификации для врачей и учителей. На развитие творческих способностей детей и подростков направлена деятельность 20 учреждений дополнительного образования детей.

Рост рождаемости спровоцировал перегрузку системы дошкольного образования, и на начало 2012 года очередь в детские сады достигла уровня 12395 ребёнка в возрасте от 1,5 до 7 лет, претендующего на место в детский сад.

В целом общий охват детей в возрасте от 3 до 7 лет дошкольным образованием за 2011 год составил 84,6%.

Несмотря на постоянную тенденцию к увеличению общего числа детей дошкольного возраста (23136 чел. – 2009г., 23391 чел. – 2010г., 23634 чел. – 2011г.), показатель охвата общественным дошкольным образованием за 2011 год увеличился на 6,3% к уровню 2010 года.

В 2011 году проводились мероприятия по повышению доступности дошкольного образования. Для этого в течение 2011 года было создано 1821 дополнительное место.



Кроме того, в городе постоянно идёт процесс создания семейных групп, структурных подразделений дошкольных образовательных учреждений. На конец 2011 года функционируют 95 таких групп, в которых воспитывается 248 детей.

Город Новокузнецк по праву считается студенческим городом. Каждый год высшими учебными заведениями выпускается более 5 тысяч молодых специалистов. В ВУЗах работают более 1,2 тыс. преподавателей, из которых более 53% доктора и кандидаты наук.

Ниже приведена таблица контингента преподавателей ВУЗов в 2010 году.

Таблица №5

Контингент преподавателей высших учебных учреждений в 2010г.

Высшее учебное заведение	Количество штатных преподавателей				
	Всего	в том числе			
		докторов наук	кандидатов наук	профессоров	доцентов
Сибирский государственный индустриальный университет	605	54	267	39	244
Кузбасская государственная педагогическая академия	284,	19	177	11	97
Новокузнецкий филиал-институт Кемеровского государственного университета	195	8	101	5	37
Кузбасский институт Федеральной службы исполнения наказаний	55	0	23	5	6
Сибирский филиал Международного института экономики и права	38	4	20	0	9
Филиал Кузбасского государственного технического университета в г.Новокузнецке	51	0	14	0	3
Филиал Санкт-Петербургского института внешнеэкономических связей, экономики и права в г.Новокузнецке Кемеровской области	26	0	4	0	1
Итого	1254	85	606	60	397

Главной проблемой в системе высшего профессионального образования города остается несоответствие специализации выпускников с потребностями рынка труда: большинство выпускников работает не по той специальности, по которой имеет диплом о высшем образовании.

Необходимо отметить, что в последнее время самые крупные высшие учебные заведения города пытаются решить проблемы переизбытка выпускников



«престижных» специальностей (экономика, юриспруденция, финансы и кредит) в пользу востребованных новых специальностей.

Так, в 2008-2010 учебный год были открыты 3 новые специальности в Сибирском государственном индустриальном университете: «Подъемно-транспортные, строительные, дорожные машины и оборудование», «Программное обеспечение вычислительной техники и автоматизированных систем», «Геологическая съёмка, поиски и разведка месторождений полезных ископаемых» и 3 новых специальности в Кузбасской государственной педагогической академии: «Перевод и переводоведение», «Безопасность жизнедеятельности», «Профессиональное обучение (автомобили, автомобильное хозяйство)».

При увеличении с каждым годом количества выпускников высших учебных заведений в среднем на 2% в год, общая численность выпускников начального и среднего профессионального образования сокращается в год в среднем на 4,5%. Сокращение учащихся обусловлено «непрестижностью» этого уровня образования среди выпускников школ.

На рынке труда чувствуется острая нехватка специалистов технического профиля, не говоря уже о квалифицированных рабочих.

Среди ключевых проблем начального и среднего профобразования можно назвать:

- несоответствие предлагаемых учреждениями перечня специальностей и программ потребностям экономики;

- нерегулярное обновление парка учебной техники и материально-технического обеспечения образовательного процесса в целом;

- устаревшая система повышения квалификации педагогов, нехватка квалифицированных кадров;

- слабая охваченность системой профессионального образования людей с ограниченными возможностями, отклонениями в физическом и умственном развитии, трудных подростков.

Муниципальная система здравоохранения представлена 14 больницами, 65 поликлиниками, 3 санаториями. Плановая мощность амбулаторного звена

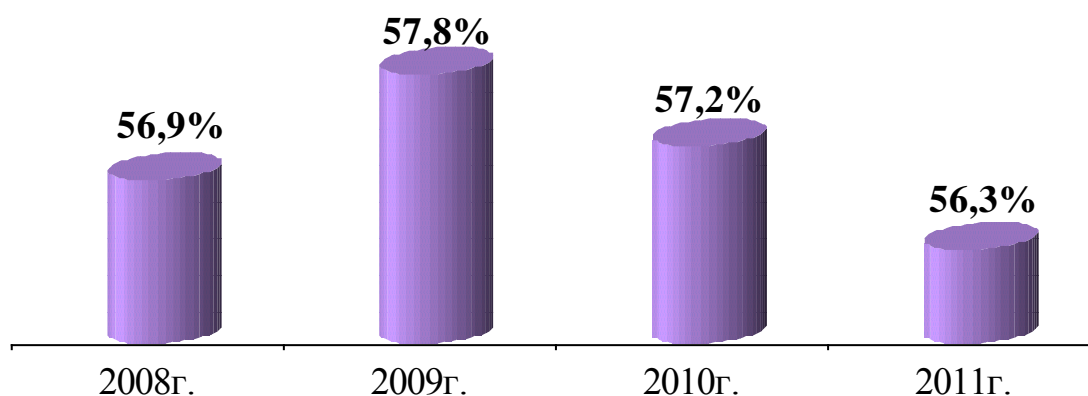


составляет 10,5 тысяч посещений в смену. Коечная сеть на 4659 койки развернута в восемнадцати функционирующих муниципальных учреждениях.

Обеспеченность больничными койками составляет 84,9 койки на 10 тыс. населения, что превышает средний показатель по Кемеровской области (84,4).

Обеспеченность кадрами является одной из самых актуальных проблем здравоохранения города. В муниципальном здравоохранении работает 10961 человек, из них врачей – 1824 человека, средних медицинских работников – 4392 человека, младшего персонала – 2108 человек, прочих работников – 2435 человек.

Обеспеченность врачами по итогам 2011 года составила 32,3 на 10 тыс. населения, что на 6,6% ниже средней обеспеченности по Кемеровской области. Таким образом, процент общей укомплектованности в сравнении с 2010г. уменьшился на 0,9%, хотя в динамике за ряд лет укомплектованность практически не меняется.



Старение кадров – это еще одна проблема кадрового состава, т.к. 50% медицинских работников - лица пенсионного и предпенсионного возраста. На 01.01.2012 г. участковыми терапевтами и педиатрами всего работает 265 врача, из них старше 50 лет -162 чел. (61%), женщин - пенсионеров – 100 чел. (38%).

Важным аспектом качества оказываемой помощи является уровень квалификации кадров. В городе Новокузнецке стоит проблема дефицита квалификационных кадров: лишь 64% врачей и 63% средних медицинских



работников, работающих в медицинских учреждениях здравоохранения, имеют квалификационные категории.

Реализация мероприятий приоритетного национального проекта «Здоровье» и программы модернизации учреждений здравоохранения позволила повысить качество оказания медицинской помощи населению, а также укрепить материально-техническую базу лечебных учреждений.

Разработке и внедрению новых методов лечения активно способствует деятельность ГИДУВа и НИИ комплексных проблем гигиены и профессиональных заболеваний СО РАМН.

В городе Новокузнецке большой популярностью пользуются спортивные учреждения. С каждым годом растет количество людей активно занимающихся физической культурой.

В Новокузнецке действует «Дворец спорта кузнецких металлургов», спортивные комплексы, стадионы, теннисные корты, плавательные бассейны (в том числе 50-метровый бассейн «Запсибовец»), конные клубы, лыжные базы, в том числе горнолыжная трасса на Маяковой горе (в Заводском районе), горнолыжные комплексы «Лесная республика» и «Таежный» в Куйбышевском районе.

Вместе с тем, обеспеченность плоскостными сооружениями в 2011 году составила 13,03 тыс.кв. метров на 10 тыс. населения (или 66,7% от социального норматива); спортивными залами – 1,63 тыс.кв.метров на 10 тыс.человек населения (46,6% от социального норматива).

В городе базируется такие спортивные клубы, как хоккейный клуб «Металлург», футбольный клуб «Металлург-Кузбасс», женский регбийный клуб «Буревестник». Активно развиваются экстремальные виды спорта, такие как паркур, скейбординг, велоспорт и роллеспорт.

Основные проблемы социальной инфраструктуры:

-недоукомплектованность учреждений социальной инфраструктуры города высококвалифицированными кадрами;

- количество объектов социальной инфраструктуры недостаточное и неравномерно распределено по районам города.



1.5. Экологическая ситуация в городе Новокузнецке

Новокузнецк - крупнейший промышленный центр не только в Кемеровской области, но и за Уралом, эколого-ресурсную ситуацию в котором определяют как естественные территориальные и климатические условия, так и горно-металлургическая специализация градообразующих промышленных предприятий.

Эти факторы определяют напряженную и неблагоприятную экологическую ситуацию в городе. Надлежащее качество жизни и здоровья населения города, его безопасность могут быть обеспечены только при условии решения экологических проблем, сохранения природных систем и поддержания соответствующего качества окружающей среды.

В черте города сосредоточено большое количество промышленных предприятий, имеющих около 4000 стационарных источников выбросов в атмосферу. В этой связи состояние атмосферного воздуха Новокузнецка характеризуется повышенным уровнем загрязнения, регистрируются случаи пиковых концентраций загрязняющих веществ в периоды неблагоприятных метеорологических условий.

Основной вклад в загрязнение атмосферы вносят предприятия черной металлургии – 73%, угольной промышленности – 10%, энергетики – 9%, цветной металлургии – 6%.

Водохозяйственная обстановка остается напряженной, состояние реки Томь -единственного источника питьевого водоснабжения города, по наблюдениям Новокузнецкой гидрометеобсерватории, классифицируется как «весьма загрязненная».

В настоящее время 14 предприятий города имеют самостоятельные выпуски сточных вод, являющиеся основными источниками загрязнения водоемов в черте города.

Суммарный объем сточных вод по отношению к 2001 году уменьшился на 49 млн. куб.м. Уменьшение объема сбросов сточной воды произошло за счет



уменьшения общего забора воды и увеличения объема оборотной воды. Кроме того, за 10 лет возросла мощность очистных сооружений на 9 млн.куб.м, в основном за счет ввода мощностей второй очереди городской канализации.

Однако несмотря на увеличение мощности очистных сооружений и снижение общего объема сточных вод, наблюдается увеличение общей массы загрязнений, поступающих в водоемы с 76 тыс. тонн до 92 тыс.тонн в год, в том числе произошло увеличение массы сухого остатка на 18 тыс.тонн, но снизился сброс взвешенных веществ нефтепродуктов.

Динамика массы сброса загрязняющих веществ среди основных водопользователей за 10 лет показывает увеличение массы загрязняющих веществ по:

- ООО «ЕВРАЗ ЗСМК» – на 8 тыс. тонн;
- ЗАО «Водоканал» - на 7 тыс. тонн;
- шахта «Абашевская» - на 6 тыс. тонн.

В то же время ОАО «РУСАЛ-Новокузнецк» снизил на 2 тыс. тонн сброс загрязняющих веществ в водные объекты.

Ежегодно в Новокузнецке образуется порядка 11 млн. тонн отходов, в том числе 120 тыс. тонн твердых бытовых отходов.

В 2009 году вышел на свою проектную мощность полигон ТБО ООО «ЭкоЛэнд». На данный полигон направляются твердые бытовые отходы (мусор от бытовых помещений организаций несортированный, отходы от жилищ несортированные, строительный мусор, бой строительного кирпича, отходы от жилищ крупногабаритные, золошлаки от сжигания углей, стеклобой незагрязнённый, отходы упаковочного картона и бумаги, отходы полиэтилена, пищевые отходы и др). После сортировки вторичное сырье передается для дальнейшего использования. Не утилизируемая часть отходов после брикетирования подлежит захоронению на полигоне, который рассчитан на 75 лет



захоронения ТБО. В 2011 году на ООО «ЭкоЛэнд» было направлено около 121,9 тыс. тонн твердых отходов.

Благодаря вводу в строй полигона, стало возможным закрытие городской мусорной свалки, действовавшей в центральной части города с 30-х годов прошлого века. В настоящее время проводятся работы по рекультивации закрытой свалки ТБО. Кроме того, организованы мероприятия по извлечению свалочного биогаза. Это единственный за Уралом подобный проект, который может стать базой для программы дегазации свалок в Кемеровской области.

Кроме этого, в Новокузнецке функционирует порядка 20 предприятий малого и среднего бизнеса, занимающихся переработкой и утилизацией отходов, в том числе и предприятие, специализирующиеся на термическом обезвреживании медицинских отходов (ООО «Витал-Сервис»). В перспективе планируется ежегодно перерабатывать до 700 тыс. тонн отходов.

В разряд нарушенных, занятых промышленными и бытовыми отходами земель (относящихся согласно п.12 ст. 27 Земельного кодекса РФ к деградированным и иным землям) относится 2310 га, в числе: земли, нарушенные горнодобывающей промышленностью – 1153 га, черной металлургией – 688 га, цветной металлургией – 247 га, промышленность строительных материалов – 198 га.

В целях системного подхода к решению экологических проблем, сохранения природной среды в городе Новокузнецке, на период 2010-2012г.г. сформирован перечень первоочередных природоохранных мероприятий промышленных предприятий города Новокузнецка общей сметной стоимостью 3.2 млрд. руб. (Решение Новокузнецкого городского Совета народных депутатов от 30.04.2010г. № 7/91).

Среди наиболее крупных проектов, реализуемых в рамках этой программы можно отметить следующие.



На ООО «Евраз ЗСМК» для улучшения качества атмосферного воздуха в 2010 году началась реализация комплекса воздухоохраных мероприятий. На площадке рельсового проката построена закрытая теплообменная система для охлаждения коксового газа, что позволило ликвидировать один из наиболее существенных источников выбросов специфических загрязняющих веществ коксохимического производства и снизить выбросы коксохима на 216 тонн (более 23% от всех выбросов коксохимического производства).

В среднесрочной перспективе ООО «ЕВРАЗ ЗСМК» планирует реализацию следующих природоохраных мероприятий:

- 2 этап реконструкции рельсобалочного производства;
- завершение перехода на пылеугольное топливо;
- строительство системы конечного охлаждения коксового газа в закрытой теплообменной аппаратуре;
- замена оборудования комплекса агломашины;
- поэтапное внедрение использования малосернистого железнорудного сырья на аглофабрике предприятия и пр.

При ранжировании предприятий по категориям опасности выбросов загрязняющих веществ в атмосферу ОАО «РУСАЛ Новокузнецкий Аллюминиевый Завод» отнесен к 1 категории опасности. На его долю по критериям, применяемым при ранжировании, приходится 97% суммарного загрязнения атмосферы наиболее опасными веществами. Из года в год наблюдается превышение временно согласованных нормативов по выбросам таких загрязняющих веществ, как бензапирен, фтористые, смолистые соединения, диоксид серы.

С целью снижения выбросов вышеназванных веществ предприятие планирует в период с 2010г. по 2015г. реализовать следующие природоохранные мероприятия: сокращение расхода глинозема, консервацию источников загрязнения и перевод силосов глинозема на фторированный глинозем, перевод



корпусов №№7-10 на технологию ОА-140 и ввод блока сухой газоочистной установки (без «мокрого хвоста»), перевод корпусов №№11-12 на «Экологический Содерберг», ввод блока сухой газоочистной установки, замену электролизеров С-2 С-3 на электролизеры с обожженными анодами и создание опытной группы из 10 электролизеров и пр.

На ОАО «Кузнецкие ферросплавы» с целью сокращения выбросов загрязняющих веществ в атмосферу на 1200 тонн будет осуществлено техническое перевооружение закрытой печи №10 в открытую с газоочисткой сухого типа.

1.6. Финансово-бюджетная ситуация в городе

Тенденции деятельности градообразующих предприятий города в условиях кризиса, которые повлекли за собой негативные процессы в экономике города, оказали существенное влияние и на формирование и исполнение местного бюджета как в 2009 году, так и в 2010-2011 гг.

Динамика доходов и расходов местного бюджета за период 2006-2011 гг. приведена в Таблице 6.

Таблица №6

Динамика доходов и расходов в бюджет города Новокузнецка, млн.рублей

Показатели	2006	2007	2008	2009	2010	2011
Доходы всего, в том числе:	9152	11297	14842	15061	14748	18239
<i>индекс изменения</i>	<i>1,12</i>	<i>1,23</i>	<i>1,31</i>	<i>1,01</i>	<i>0,98</i>	<i>1,24</i>
-собственные доходы	4205	5547	6992	6561	6746	6701
<i>индекс изменения</i>	<i>1,14</i>	<i>1,32</i>	<i>1,26</i>	<i>0,94</i>	<i>1,03</i>	<i>0,99</i>
-дотации	464,8	480	2833,5	2544	2670	5507
<i>индекс изменения</i>	<i>1,11</i>	<i>1,03</i>	<i>5,90</i>	<i>0,90</i>	<i>1,05</i>	<i>2,06</i>
-субвенции, субсидии	2714	3070	4237	4686,5	4780	5284
<i>индекс изменения</i>	<i>1,86</i>	<i>1,13</i>	<i>1,38</i>	<i>1,1</i>	<i>1,02</i>	<i>1,1</i>
- прочие межбюджетные трансферты	810	1130	0	946	296	596



<i>индекс изменения</i>	-	1,4	0	-	0,3	2,01
Доля собственных доходов в общих доходах бюджета, %	46	49	47	43,5	46	37
Расходы всего	9370	11328	14924	14922	15140	18342
Профицит (-дефицит) бюджета	-218	-31	-82	139	-390	-103

Особенностью муниципального бюджета города Новокузнецка является его дотационность при существенном вкладе города в формирование доходной части регионального бюджета. Доля средств, полученных в рамках межбюджетных отношений, в общей доходной части бюджета города составляет в 2011 году 63% против 56,5% в 2009 году, что свидетельствует о зависимости городского бюджета от объемов финансовой помощи.

В настоящее время, как и в течение последних 5 лет, основными источниками поступлений в местный бюджет являются:

- налог на доходы физических лиц – 42% от суммы налоговых и неналоговых поступлений;
- земельный налог – 18% от налоговых и неналоговых поступлений;
- доходы от сдачи в аренду муниципального имущества, в том числе за аренду земли – 13% .

Доля собственных доходов местного бюджета, собранных на территории города, в 2011г. составляет 37% от общих доходов бюджета, что меньше уровня 2009г. на 6,5%.

Таким образом, собственная доходная часть городского бюджета не обеспечивает содержание основных объектов социальной инфраструктуры города, а основные налоговые поступления от крупных промышленных предприятий города сосредоточены в бюджетах вышестоящих уровней.

Недостаток собственных доходов городского бюджета является причиной неполного удовлетворения потребностей населения и хозяйствующих субъектов города, а также отсутствия средств для возможного роста и развития города.

В условиях финансового и экономического кризиса 2008-2009гг. бюджетные средства были направлены в первую очередь на достижение самых приоритетных целей:



- обеспечение стабильной работы бюджетных учреждений;
- своевременной и в полном размере выплаты заработной платы работникам бюджетной сферы;
- реализация долгосрочных целевых муниципальных программ.

Основными проблемами формирования бюджета города Новокузнецка являются:

- недостаточность доходной части бюджета для исполнения муниципальной властью своих полномочий;***
- дотационность местного бюджета;***
- отсутствие возможности формирования фонда развития города.***

1.7. Диагностика состояния города Новокузнецка

В соответствии с методикой Министерства регионального развития Российской Федерации рассчитан капитал моногорода Новокузнецк за 2006-2009гг.

Модель расчета представляет собой матрицу финансовых взаимосвязей основных участников экономической деятельности города и позволяет оценить движение денежных средств и сложившуюся экономическую ситуацию в городе.

В расчете капитала города участвовали следующие субъекты экономики города:

- платежи металлургических предприятий города;
- платежи всех иных предприятий непрофильной отрасли, включая малый бизнес;
- платежи инфраструктуры города;
- платежи из внешней экономической среды;
- платежи населения города;
- платежи бюджета города;
- платежи вышестоящих бюджетов.



Сводные потоки, характеризующие динамику капитала моногорода представлены в таблице № 11.

Таблица №7

Сальдо расчетов «Металлургической отрасли»

	Виды поступлений (+)	Виды платежей (-)
Внешняя среда	Продажа продукции металлургических предприятий за границы города	Закупка товаров, услуг у предприятий, организаций за пределами моногорода
Население	Продажа продукции населению города	Выплаты работникам металлургических предприятий (зарплата, награды и пр.)
Местный бюджет		Уплата местных налогов (подходный налог, плата за негативное воздействие окружающей среды, аренда земли)
Инфраструктура	Поступление по оплате видов услуг за предоставление инфраструктуры, отопление и т.п. городу	Платежи за пользование инфраструктурой (социальной, инженерной)
Местная промышленность	Продажа продукции, работ и услуг внутри города, за исключением взаиморасчетов между металлургическими предприятиями	Оплата ресурсов, товаров, услуг, приобретаемых у поставщиков внутри города, за исключением взаиморасчетов между металлургическими предприятиями
Вышестоящие бюджеты	Оплата контрактов на поставку товаров	Платежи в федеральный и областной бюджеты
Сальдо расчетов (+/-), млн. руб.	2006 год 2007 год 2008 год 2009 год	+ 23 121 + 24 618 +26 138 +14 871

Положительное сальдо показывает, что по металлургическим предприятиям в 2006-2009гг. осуществлялось накопление средств. Однако, их уровень незначительный и приблизительно соответствует ежемесячным затратам предприятия на приобретение товаров и сырья в целях осуществления производственной деятельности. Кроме того, необходимо отметить, что сальдо расчетов по профильной отрасли города в 2009 году составило только 56% от 2008 года и даже не достигло уровня 2006г. (64% от уровня 2006г.)

Финансовые потоки металлургической отрасли в 2006 году составляли 36% (129 млрд. руб.) от всех входящих потоков в город. В 2009 году их удельный вес снизился до 30% (107 млрд. руб.). В основном, это объем



выручки металлургических предприятий от реализации продукции за пределами города в пределах 70-80%.

Таблица №8

Сальдо расчетов «Население города»

	Виды поступлений (+)	Виды платежей (-)
Внешняя среда	Доходы населения, полученные работающими за пределами города	Объем покупок населения в других территориях, уплата населением налогов, сборов и других платежей в бюджеты других территорий
Металлургическая отрасль	Доходы работников предприятия (зарплата, награды и пр.)	Оплата продукции населению
Местный бюджет	Расходы городского бюджета, направленные на социальные выплаты	Налоги на доходы физических лиц, ЕНВД, налог на имущество физических лиц, государственная пошлина
Инфраструктура	Доходы работников сферы ЖКХ, транспорта, связи	Оплата услуг коммунальных услуг, транспортных, связи
Местная промышленность и малый бизнес	Доходы работников других предприятий, не входящих в металлургическую Часть доходов мигрантов, используемая для приобретения товаров/услуг внутри города	Приобретение товаров продовольственных/непродовольственных; оплата коммерческих услуг предприятий местной промышленности и малого бизнеса
Вышестоящие бюджеты	Выплаты пенсионного фонда, фонда социального страхования, территориального фонда ОМС. Выплаты стипендий. Пособия безработным в Центре занятости	Платежи в вышестоящие бюджеты и фонды: подоходный налог, земельный налог, ЕСН, страховые взносы, ЕНВД, транспортный налог на физических лиц
Сальдо расчетов (+/-), млн.руб.	2006 год 2007 год 2008 год 2009 год	+ 1 512 + 2 210 +2 831 +1 038

Сальдо населения положительное, но имеет значения близкое к нулевому, только 2% от всех доходов в 2006 году и снижение до 1,2% в 2009 году. Это свидетельствует об ухудшении материального положения населения города, которое получает и тратит примерно одинаковое количество денежных средств, что подтверждается экономической ситуацией в городе и косвенно подтверждает снижение его экономического потенциала в условиях кризиса.

Таблица №9

Сальдо расчетов «Внешняя среда»



	Виды поступлений (+) (отток ресурсов из города)	Виды платежей (-) (приток ресурсов в город)
Население	Объем покупок населения в других территориях, уплата населением налогов, сборов и других платежей в бюджеты других территорий	Доходы населения, получающего зарплату за пределами города
Металлургическая отрасль	Закупка товаров, услуг у предприятий организаций за пределами моногорода	Продажа металлургической продукции за границы города
Местный бюджет	Размещение муниципальных заказов у внешних поставщиков товаров/услуг	Размещение муниципальных заказов у местных поставщиков товаров/услуг
Инфраструктура	Закупка товаров, услуг у предприятий организаций за пределами моногорода	Оказание платных услуг за пределами города
Местная промышленность и малый бизнес	Закупка товаров, услуг у предприятий организаций за пределами моногорода	Продажа продукции предприятий местной промышленности и малого бизнеса за границы города.
Сальдо расчетов (+/-) млн.руб.	2006 год 2007 год 2008 год 2009 год	- 37 629 - 44 188 - 57 549 - 8 301

Хотя отрицательное сальдо свидетельствует о притоках финансовых средств в экономику города, но, рассмотрение структуры входящих платежей со стороны внешней среды еще раз подтверждает вывод о монопрофильности экономики города. Основные средства приходят в город в виде оплаты за металлургическую продукцию (от 64% всех входящих потоков в 2006г. до 74% в 2009г.). При этом ОАО «ЕВРАЗ ЗСМК» входит в структуру ООО «Евразхолдинг», ОАО «НКАЗ» в структуру ОАО «РУСАЛ», находящихся за пределами города, поэтому часть объема выручки металлургических предприятий от реализации товаров уходит за пределы города.

Таблица №10

Сальдо расчетов «Вышестоящие бюджеты»

	Виды поступлений (+) (отток ресурсов из города)	Виды платежей (-) (приток ресурсов в город)
Население	Платежи в вышестоящие бюджеты и фонды	Выплаты пенсионного фонда, фонда социального страхования, территориального фонда ОМС. Выплаты стипендий. Пособия безработным в ЦЗ
Металлургическая отрасль	Платежи в вышестоящие бюджеты и фонды	Оплата контрактов на поставку товаров



	Виды поступлений (+) (отток ресурсов из города)	Виды платежей (-) (приток ресурсов в город)
Местный бюджет		Оплата контрактов на поставку товаров
Инфраструктура	Платежи в вышестоящие бюджеты и фонды	Расходы областного и федерального бюджетов на оплату услуг, оказанных предприятиями инфраструктуры города
Местная промышленность и малый бизнес	Платежи в вышестоящие бюджеты и фонды	Оплата контрактов на поставку товаров
Сальдо расчетов (+/-), млн.руб.	2006 год	+9 377
	2007 год	+11 551
	2008 год	+15 791
	2009 год	-13 153

Положительное сальдо в 2006-2008 годах свидетельствует об оттоке финансовых средств из экономики города, в финансовом взаимоотношении с бюджетами высших уровней город являлся «донором». Причем поступление средств от металлургической отрасли в федеральный и областной бюджеты в 2006-2008 годах составляло 37-39% от всех поступлений в вышестоящие бюджеты.

В 2009 году ситуация изменилась кардинально: вследствие ухудшения экономической ситуации на металлургических предприятиях города, поступление налогов от предприятий в вышестоящие бюджеты составило только 18% всех поступлений, то есть уплата налогов сократилась в 2 раза. Вместе с тем входящий финансовый поток в город в 2009г. увеличился от вышестоящих бюджетов на 10%, за счет увеличения пенсий и пособий и других выплат населению на 13%, а также увеличения на 3,6% средств из областного бюджета в местный бюджет на выравнивание бюджетной обеспеченности. Поэтому сальдо расчетов с вышестоящими бюджетами в 2009г. имеет отрицательное значение (-13,2 млрд. руб.), то есть приток средств из вышестоящих бюджетов в прошлом году больше чем отток, город «донор» стал городом «реципиентом».

Общие выводы по финансовым потокам



Результаты анализа движения денежных потоков показали, что данная методика позволяет оценить движение денежных средств представителей экономической системы, но не дает представление о действительном финансовом положении её участников. Положительное сальдо города сформировалось за счет экономически благополучных 2006-2008 годов. В 2009г., вследствие развития неустойчивой ситуации на рынке товаров и услуг, возник дефицит ресурсов и нехватка средств для поддержки инвестиционных проектов и программ, на предприятиях города возникла ситуация недостаточного уровня платежеспособности.

1. Сальдо расчетов металлургических предприятия является положительным и в 2006-2008 годах приблизительно равно месячному уровню закупок материалов, используемых в производстве. В 2009г. вследствие снижения объемов продаж металлургические предприятия вынуждены сократить выплаты другим субъектам городского хозяйства, а так же в бюджеты всех уровней.

2. Сальдо расчетов с населением стремится к нулю. Это связано с падением уровня доходов населения, что приводит к снижению покупательской способности населения, задержкам по платежам по кредитам в банках, что также отрицательно сказывается на экономике города.

3. Динамика капитала в целом по городу составляет в 2006г. +28,3 млрд. руб., в 2007г. + 32,1 млрд.руб., 2008г. + 41,3 млрд.руб., в 2009г. + 20,2 млрд.руб., то есть значение положительное, но имеет отрицательную динамику в 2009г. по отношению к предыдущим периодам. Основной вклад в положительную оценку финансов составляют денежные потоки металлургических предприятий. Часть средств от продажи произведенной продукции остается на предприятиях, а часть средств уходит в холдинговые структуры. Ситуацию с денежными потоками можно считать удовлетворительной, но не способствующей развитию экономики города.



Форма расчета сальдо моногорода Новокузнецка, млн. рублей

№	Контрагент	Входящий поток, млн.рублей				Исходящий поток, млн.рублей				Сальдо, млн.рублей			
		2006	2007	2008	2009	2006	2007	2008	2009	2006	2007	2008	2009
1	Металлургическая отрасль	129006	148000	186000	107000	105885	123382	159862	92129	23121	24618	26138	14871
2.	Органы местного самоуправления	10597	13226	18008	17541	10074	12173	13564	12776	523	1053	4444	4765
3	Инфраструктура	9213	11559	14981	12696	7904	9803	12576	12247	1309	1756	2405	449
4.	Население	74692	92538	116156	89046	73180	90328	113325	88008	1512	2210	2831	1038
5	Местная промышленность и малый бизнес	133552	163180	197806	124068	131765	160753	192365	124895	1787	2427	5441	-827
6	Итого (по внутренним элементам) = Сальдо моногорода	357060	428503	532951	350351	328809	396439	491692	330055	28251	32064	41259	20297
7	Вышестоящие органы власти	26844	33463	45562	19129	17467	21913	29771	32282	9377	11551	15791	-13153
8	Внешняя среда	103766	123447	157308	108723	141394	167635	214857	117024	-37629	-44188	-57549	-8301
9	Итого (по внешним элементам)	130610	156910	202870	127852	158861	189548	244628	149306	-28251	-32638	-41758	-21453



1.7. Риски моногорода Новокузнецка

В результате анализа социально-экономического развития города в течение последних лет выявлены основные риски, характерные для сложившейся в экономике города структуры промышленного производства.

Риски предприятий градообразующей отрасли:

-цикличность в развитии металлургии (периодичность подъемов и спадов производства) с учетом зависимости от мировой конъюнктуры;

-истощение сырьевой базы металлургии и увеличение себестоимости металлопродукции;

-незаинтересованность собственников предприятий в дальнейшем их развитии, т.е. снижение инвестиционных вложений в развитие предприятий;

-производственный травматизм в связи с несоответствием условий ведения деятельности техническим требованиям и нормам предъявляемых к технологическим процессам производства;

-конфликт интересов собственников, банкротство собственников;

-недостаточное количество на рынке труда выпускников средне-профессиональных образовательных учреждений и как следствие нехватка рабочей силы определенной специализации.

Риски местной промышленности и малого бизнеса:

–обострение проблем взаимных неплатежей в результате ухудшения финансово-экономического положения предприятий металлургического производства;

-сокращение объемов производства в результате снижения спроса и заказов со стороны металлургических предприятий города;

-«псевдоинновационное» развитие предприятий (внедрение морально устаревших технологий), отставание производственной сферы от передовых



технологий;

-рост тарифов и налогов, ограничение мощностей инфраструктуры;

Риски инфраструктуры:

–ограниченность транспортных коммуникаций и энергетических мощностей;

–ежегодный рост цен и тарифов на услуги естественных монополий;

–низкий уровень развития инженерной инфраструктуры для подключения новых объектов и реконструкции существующих;

-старение и нехватка социальной, жилой и комплексной инфраструктуры;

-недостаток бюджетных средств на финансирование объектов инфраструктуры города.

Риски населения:

–ухудшение экологической обстановки;

–снижение уровня доходов, платежеспособности, возникновение просроченной задолженности по заработной плате;

–повышение уровня безработицы вследствие высвобождения с предприятий металлургической отрасли и предприятий, смежных с металлургией отраслей;

–проблема дальнейшего трудоустройства на территории города работников металлургической отрасли, несоответствие имеющихся вакансий образовательному уровню безработных.

Риски органов местного самоуправления:

-потеря налоговых и неналоговых источников бюджета;

-невыполнение вышестоящими бюджетами обязательств по предоставлению трансфертов бюджету города;

-стремительное увеличение цен производителей на товары, работы, услуги для муниципальных нужд;

-рост задолженности населения за предоставляемые им услуги;



-дестабилизация настроений среди жителей города.

Таким образом, влияние циклов развития металлургической отрасли на социально-экономическое положение города Новокузнецка, усугубляющееся в условиях системных кризисных явлений в экономике, требует принятия кардинальных мер по решению выявленных проблем и снижения рисков дальнейшего развития, диверсификации структуры экономики, развитию среднего и малого бизнеса.

1.8. Резервы и потенциальные возможности развития города Новокузнецка

В ходе анализа социально-экономического положения Новокузнецка были выявлены следующие резервы и потенциальные возможности развития города с учетом выбранных направлений развития городской инфраструктуры, нашедших отражение в рамках утверждаемого Генерального плана города.

Наличие свободных земельных ресурсов представлено в таблице 12.

Таблица № 12

Экспликация земель г.Новокузнецка и их использование (по состоянию на начало года)

Состав земель по функциональному назначению	2006	2007	2008	2009	2010
Территория города Новокузнецка	42427	42427	42427	42427	42427
Земли жилой застройки	4886	4560	4452	4452	4915
Земли общественно-деловой застройки	1076	1021	863	880	930
Земли промышленности	6094	6114	6134	6145	6257
Земли общего пользования	2860	2860	2860	2860	3014
Земли транспорта, связи, инженерной инфраструктуры	1343	1335	1335	1341	1371
Земли под объектами иного назначения	25	25	344	350	350
Земли сельскохозяйственного использования	6133	5686	5993	5993	5995



Состав земель по функциональному назначению	2006	2007	2008	2009	2010
Земли под водными объектами	2466	2466	2466	2466	2466
Земли под военными объектами и иными режимными объектами			32	38	38
Земли, занятые особо охраняемые территориями	12400	12400	9934	9934	9934
Земли, не вовлеченные в градостроительную и иную деятельность	7610	8426	8014	7663	7157

Приоритетными направлениями жилищной застройки (в том числе и коттеджной) являются такие городские районы как Новоильинский и Орджоникидзевский, а также городские территории - Точилинская, Бунгурская, Абагурская, территория пос. Листвяги.

В рамках формирования нового облика города в соответствии с Генеральным планом города Новокузнецка до 2030 года, предусмотрено формирование двух новых районов города - Красногорского и Пушкинского, также имеющих потенциал жилой застройки. Общая площадь предлагаемой к такой застройке территории около 5475 га.

Таблица №13

Приоритеты развития промышленных зон и промышленных узлов

Промышленные зоны и промышленные узлы	Площадь, га
Промышленная зона бывшего ОАО «НКМК»	820
Промышленная зона бывшего ОАО «ЗСМК»	2398
Абагуровский промышленный узел	130
Новоильинский промышленный узел	78
Промышленный узел в районе мусороперерабатывающего завода	110
Байдаевско-Абашевский промышленный узел	50
Бунгурский промышленный узел	20

8. Промышленная зона бывшего ОАО «НКМК» имеет возможности функционального развития в существующих границах. На площадях бывшего ОАО «НКМК» предлагается разместить экспериментальные производства в



рамках технологических цепочек формируемого технопарка и коксохимические производства;

9. Развитие промышленной зоны ОАО «ЕВРАЗ ЗСМК» предполагает возможное функциональное развитие и размещение выносимых экологически вредных производств (в том числе Абагурской аглофабрики) к северу от существующей площадки;

10. Проектное развитие Абагуровского промышленного узла включает вынос аглофабрики, в южной (сохраняемой) части промышленного узла предусматривается развитие логистического комплекса;

11. Новоильинский промышленный узел – приоритетная площадка для размещения новых производств, преимущественно пищевой промышленности и предприятий стройиндустрии низкой санитарной вредности, а также транспортных и логистических объектов;

12. Проектируемый промышленный узел в районе строящегося мусороперерабатывающего комплекса – резерв для размещения производств и объектов;

13. Генеральным планом города Новокузнецка Байдаевско-Абашевский промышленный узел предусматривается для размещения непромышленных объектов технопарка;

14. Предприятия Бунгурского промышленного узла выносятся под размещение торгово-коммерческих объектов на въезде в город со стороны Кемерово.

**Наличие природных ресурсов, которые могут представлять интерес
для промышленного освоения**



Развитие черной металлургии на юге Кузбасса было обоснованным с точки зрения доступности ресурсов. Основным полезным ископаемым в черте города Новокузнецка является каменный уголь.

Кроме того, имеются месторождения сырья для производства строительных материалов, которые представлены кирпичными глинами и суглинками – основным сырьем для производства кирпича. Имеются месторождения глин керамзитовых, песчано-гравийных отложений. Пески и песчано-гравийные смеси сосредоточены в пойме реки Томи – Антоновское, Абагуро-Атамановское, Кузнецкое, Островское, Сидоровское, Топольники и другие. Песчано-гравийные смеси разведанных месторождений пригодны в качестве наполнителя в бетоны марок от «50» до «500» для штукатурных растворов и в качестве балластировочных материалов. Всего на территории города насчитывается 9 месторождений строительных песчаников. Таким образом, можно говорить о наличии сырьевой базы для развития индустрии стройматериалов, в том числе для строительства кирпичного и цементного заводов, а также заводов по производству сухих строительных смесей.

Значительны на территории Новокузнецка запасы подземных вод. Крупные водозаборы из аллювиальных отложений имеют дебит до 40 тыс.куб. метров в сутки.

Наличие свободных трудовых ресурсов

Численность населения города в трудоспособном возрасте по состоянию на конец 2009 года составляла 345,5 тысячи человек, из них 282 тысяч человек (81%) занято в экономике. На внутреннем рынке труда имеется население в трудоспособном возрасте, не задействованное в экономике и осуществляющее поиск работы (3,6 тыс. человек). Среди безработных большая концентрация бухгалтеров, менеджеров, специалистов управленческих структур,



административных работников, среднего руководящего персонала, инженеров, кладовщиков, охранников, водителей, машинистов крана, слесарей-ремонтников, электрогазосварщиков, операторов ЭВМ.

Наличие интеллектуальных ресурсов

В городе имеется развитый научный и проектный потенциал. Функционируют 16 научно-исследовательских институтов, на которых работают около 1000 человек. Основной деятельностью научных центров является научные исследования и разработки в области естественных и технических наук (например, НИИ АЭИ СибГИУ, ООО «НИИ «Комплексные проблемы обогащения минералов», ООО «Новокузнецкий научно-исследовательский химико-фармацевтический институт и т.д.)

Выгодное географическое положение как центра агломерации городов юга Кузбасса, наличие развитой транспортной инфраструктуры

Город Новокузнецк расположен на юге Кемеровской области, на расстоянии 200 км. от областного центра и является центром исторически сложившейся агломерации городов Юга Кузбасса.

Территория южно-кузбасской агломерации по размеру занимает 14-16 место в России. Население агломерации насчитывает 909,8 тысяч человек или 33% населения Кемеровской области.

В настоящее время агломерационные связи в Южном Кузбассе складываются стихийно, их расширению способствует высокая развитость транспортной сети в южной части области. Некоторые кооперационные связи сохранились со времен плановой советской экономики.

Основные существующие кооперационные связи между территориями Южного Кузбасса следующие:



-поставки сырья и топлива. На металлургических предприятиях Новокузнецка с добывающих предприятий Южного Кузбасса поступают железорудное сырье, известняк, другое нерудное сырье, коксующиеся угли. На электростанции и котельные поступают энергетические угли;

-обеспечение продукцией машиностроения. Предприятия Новокузнецка, Прокопьевска, Киселевска поставляют отдельные виды машиностроительной продукции на угольные и другие предприятия Южного Кузбасса;

-трудовая миграция. Значительное количество жителей Осинников, Калтана, Мысков, Новокузнецкого и Прокопьевского районов работают в Новокузнецке. На угольных предприятиях Прокопьевского района работают жители Прокопьевска и Киселевска;

-кооперация по поставкам некоторых инженерных ресурсов: водосообщение между Новокузнецком, Прокопьевском и Киселевском, общая система водоснабжения и водоотведения Осинников и Калтана, теплоснабжение г.Осинники от Южно-Кузбасской ГРЭС, находящийся в г.Калтане.

-торговля и сервисные услуги. Сельские жители из пригородных зон делают покупки в городах. Жители городов Южного Кузбасса делают некоторые покупки в Новокузнецке. Кооперация существует в автосервисе, в ремонте сложной бытовой техники и др.;

-образовательные услуги. В вузах Новокузнецка обучается большое количество студентов из других территорий Южного Кузбасса;

-медицинские услуги. В специализированных медицинских учреждениях Новокузнецка и Прокопьевска лечатся жители всех территорий Южного Кузбасса. Санатории Прокопьевска, Мысков, Междуреченская обслуживают весь Южный Кузбасс;

-услуги в сферах культуры, спорта и рекреации. Театры, библиотеки, цирк, спортивные сооружения и специализированные спортивные школы



Новокузнецка и частично Прокопьевска посещают жители соседних территорий. Объекты горнолыжного спорта Таштагольского района, Мысков и Междуреченска посещают жители Новокузнецка и других городов Южного Кузбасса. Междуреченский и Таштагольский районы являются туристическими центрами и рекреационной зоной Южного Кузбасса, местами массового отдыха горожан;

-обеспечение сельскохозяйственной продукцией. На территориях Новокузнецкого и Прокопьевского районов имеются крупные сельскохозяйственные предприятия, обеспечивающие продукцией жителей городов (картофель, овощи, молоко, мясо). На этих территориях расположены также десятки тысяч дачных участков горожан.

Благоприятный деловой климат

Деловой потенциал города Новокузнецка на сегодняшний день представляет собой развитую сеть коммерческих банков, страховых, консалтинговых фирм и инвестиционных компаний. Также на территории города осуществляют свою деятельность лизинговые компании, которые предлагают разнообразный перечень услуг: приобретение и передача в лизинг новых автотранспортных средств для формирования автопарка, приобретение оборудования для расширения производственных и имущественных комплексов.

В городе открыты 4 современных бизнес-центра класса «А» и «В» - это «Форум», «Сити», «Меридиан» и «Фрегат».

С 2008 года в городе действует муниципальная долгосрочная целевая Программа «Развитие субъектов малого и среднего предпринимательства в городе Новокузнецке».



В целях поддержки малого предпринимательства в рамках Программы предпринимателям предоставляются льготные условия по аренде муниципального имущества или его выкупа.

Так только за 2011г. в рамках Программы была оказана поддержка более чем 50-ти предприятиям на общую сумму 14,1 млн. рублей. Средства реализованы на следующие мероприятия:

- предоставление грантовой поддержки начинающим субъектам малого и среднего предпринимательства на создание собственного бизнеса;
- субсидирования субъектам малого и среднего предпринимательства на развитие производственных малых предприятиях;
- субсидирование части затрат на создание и обеспечение деятельности детских образовательных садов и (или) детских развивающих центров.

В рамках имущественной поддержки малого и среднего бизнеса в городе за 2009-2011гг. выделены 171 объект муниципальной собственности; представлено в аренду на льготных условиях 104 объекта недвижимости общей площадью 16 тыс.кв.метров; по 30 арендованным помещениям представлено право преимущественного выкупа.

Для снижения налоговой нагрузки субъектам малого предпринимательства в 2009 году представлялась 30% льгота по уплате земельного налога. Льготное налогообложение для представителей среднего и малого бизнеса было сохранено и в 2010-2011 гг.

Всем субъектам малого и среднего предпринимательства обеспечен доступ к получению заказов при размещении муниципальных конкурсов на приобретение товаров (работ, услуг).

В качестве института поддержки малого предпринимательства в городе действует Новокузнецкий филиал Кузбасской торгово-промышленной палаты.

В целом город имеет достаточно ресурсных возможностей для развития и диверсификации экономики, расширения промышленной



индустрии, развития малого бизнеса и реализации программ развития инженерной и социальной инфраструктуры города Новокузнецка.



II. РАЗРАБОТКА СЦЕНАРИЯ РЕАЛИЗАЦИИ КОМПЛЕКСНОГО ИНВЕСТИЦИОННОГО ПЛАНА МОДЕРНИЗАЦИИ МОНОГОРОДА НОВОКУЗНЕЦК

Влияние мирового экономического кризиса стало причиной снижения объемов производства на градообразующих предприятиях города, а также общей нестабильности, коснувшейся практически всех отраслей экономики города. Вследствие этого произошло снижение выплат по налогам в бюджеты всех уровней, повысился уровень безработицы, снизился уровень доходов населения и т.п. Таким образом, кризис отразился на всех социально-экономических сферах города.

Основной целью комплексного плана модернизации моногорода Новокузнецка является снижение зависимости экономики от доминирующего вида деятельности (металлургического производства) и обеспечение устойчивого развития города и повышения качества жизни населения.

В концепции развития города Новокузнецка до 2021 года предусмотрены три сценария развития: инерционный (пессимистический), инновационный (оптимистический) и переходный. Основное различие сценариев определяется состоянием экономики города и, в первую очередь, крупного бизнеса, занимающие ведущие позиции в ней.

Кризис 2008-2009 годов показал неактуальность инерционного сценария, предполагающего сохранение монопрофильности экономики города. Наступление циклических неблагоприятных условий развития профильной отрасли экономики в очередной раз усилит неопределенность развития, уменьшит объемы поступлений в бюджеты всех уровней, тем самым снизит возможности города в решении местных проблем, усугубит социальные проблемы.



Таким образом, инерционный сценарий развития города не может оставаться этапом его стратегического развития.

В рамках настоящего Комплексного инвестиционного плана модернизации моногорода предусматривается уход от инерционного пути развития, сокращение переходного и выход на инновационный путь развития к 2015 году.

Инновационный сценарий развития города Новокузнецка позволит изменить вектор развития города и снизить зависимость экономики города от моноотрасли. Данный сценарий развития предполагает активный поиск, создание и внедрение инноваций во всех сферах экономики города. Развитие промышленности предусматривает реконструкцию и техническое перевооружение на базе высокотехнологичного оборудования; освоение новых видов продукции; увеличение выпуска продукции с высокой добавленной стоимостью, повышение ее качества. При этом особое внимание уделяется инновационному характеру производства, повышению конкурентоспособности выпускаемой продукции, повышению инвестиционной привлекательности города Новокузнецка.

Существенным фактором реализации инновационного сценария развития моногорода должно стать укрепление межмуниципальных связей в рамках южно-кузбасской агломерации.

Развитие городов в рамках агломерации позволит решить ряд экономических, социальных и политических задач региона: повысить его инвестиционную привлекательность, обеспечить высокий уровень занятости трудоспособного населения, повысить платежеспособность спроса, что в свою очередь обеспечит развитие рыночной инфраструктуры и потребительского рынка.

В Кемеровской области создана необходимая нормативно-законодательная база реализации инновационного этапа развития моногорода.



Законы Кемеровской области от 26 ноября 2008 года № 102-ОЗ «О государственной поддержке инвестиционной, инновационной и производственной деятельности в Кемеровской области», от 02 июля 2008 г. № 55-ОЗ «О технопарках в Кемеровской области», от 02 июля 2008 года № 66 – ОЗ «Об инновационной политике Кемеровской области» охватывают условия инвестиционной, инновационной, производственной деятельности, а также деятельность технопарков и резидентов технопарков.

Законами Кемеровской области от 26 ноября 2008г. № 97-ОЗ «Об основаниях и условиях предоставления отсрочки, рассрочки, инвестиционного налогового кредита по региональным налогам», от 26 ноября 2008г. № 100-ОЗ «О дополнительных налоговых льготах для отдельных категорий налогоплательщиков», от 26 ноября 2008г. № 101-ОЗ «О налоговых льготах субъектам инвестиционной, инновационной и производственной деятельности, управляющим организациям технопарков, резидентам технопарков» установлены конкретные формы государственной поддержки:

-с 1 января 2009 г. снижена региональная ставка налога на прибыль до 13,5 % для предприятий в сфере обрабатывающей промышленности, строительства, сельского хозяйства;

-полностью освобождены от налога на имущество и снижены ставки по налогу на прибыль до 13,5 % для предприятий, которые вкладывают инвестиции в новые, конкурентоспособные технологии;

-расширен перечень оснований и изменены условия предоставления отсрочки, рассрочки и инвестиционного налогового кредита по региональным налогам в пользу налогоплательщика;

-предоставляются государственные гарантии Кемеровской области юридическим лицам;

-для субъектов малого бизнеса в 3 раза снижена ставка налога по упрощенной системе налогообложения (с 15 % до 5 %).



Кроме этого:

-реализуется специальная дополнительная «грантовая» поддержка молодых предпринимателей в размере до 300 тыс. рублей и до 500 тыс. рублей (в том числе для студентов, выпускников вузов, бывших военнослужащих, инвалидов, женщин, имеющих детей до 14 лет) на начало собственного дела, аренду помещений, закупку оборудования;

-организована выдача льготных займов начинающим предпринимателям в размере 1 млн. рублей на 3 года;

-организована поддержка действующих предпринимателей в виде льготных займов на реализацию инвестиционных проектов в размере 2 млн. рублей под 5 % годовых на срок до 2-х лет;

-предусмотрена компенсация 50 % затрат предпринимателям при технологическом подключении к электросетям;

-действует механизм софинансирования муниципальных программ за счет областного бюджета;

-создан гарантийный фонд, обеспечивающий залог, благодаря которому предприятия малого бизнеса могут привлекать кредиты;

-действует механизм компенсации процентов по банковским кредитам (в 2009 году – 2/3 ставки рефинансирования Центробанка, в 2008 году было 1/2 ставки);

-компенсируется 50 % по лизинговым платежам (в 2008 году было 30%);

-принят закон, по которому добросовестные предприниматели получили возможность выкупить арендуемые помещения с рассрочкой до 5 лет.

В свою очередь, администрация города и Совет народных депутатов г.Новокузнецка оказывают предприятиям малого и среднего бизнеса дополнительные меры поддержки, перечень которых ежегодно увеличивается.



Так для снижения налоговой нагрузки субъектам малого предпринимательства в 2009-2011гг. была представлена 30% льгота по уплате земельного налога.



III. ЦЕЛИ, ПРИОРИТЕТНЫЕ НАПРАВЛЕНИЯ И ОСНОВНЫЕ ЭТАПЫ ОБЕСПЕЧЕНИЯ УСТОЙЧИВОГО РАЗВИТИЯ ГОРОДА НОВОКУЗНЕЦКА

Система стратегических целей и задач социально-экономического развития, критериев их достижения определяет образ желаемого будущего города.

Новокузнецк должен стать крупным промышленным центром с высоким экспортным потенциалом, диверсифицированной экономикой, где наряду с ведущими отраслями города – металлургической и угольной, основанными на наукоемких и ресурсосберегающих технологиях, ускоренно развиваются новые виды производств, основанные на инновациях. Он должен стать образовательным, культурным, научным и транспортным центром Юга Кузбасса, российским медицинским центром. Это город с высоким уровнем экологической безопасности, развитой средой обитания, растущим населением, развитым сектором услуг, высоким уровнем качества жизни населения.

Перед городом в «посткризисный» период стоят следующие главные цели:

-снижение зависимости экономики города от доминирующего вида деятельности (металлургического производства);

-снижение напряженности на рынке труда и обеспечения занятости населения города;

-обеспечение повышения уровня и качества жизни всех слоев населения города.

Для достижения цели **«Снижение зависимости города от доминирующего вида деятельности (металлургического производства) и устойчивого развития города»** предполагается решение задач по техническому перевооружению предприятий моноотрасли – металлургии,



созданию новых и развитие действующих непрофильных отраслей промышленности с использованием инновационных технологий, развитию малого и среднего бизнеса.

Для достижения цели **«Снижения напряженности на рынке труда и содействие занятости населения города»** предполагается реализация программ содействия занятости населения.

Для достижения цели **«Обеспечение повышения уровня и качества жизни всех слоев населения города»** предполагается решение задач по развитие коммунальной, социальной, транспортной инфраструктуры, жилищному строительству.

Ключевым направлением для достижения данной цели является реализация национальных проектов «Доступное и комфортное жилье – гражданам России», «Образование», «Здоровье».

Кроме того, мероприятия со значительным экономическим эффектом по модернизации энергетического комплекса и энергосбережение позволят высвободить средства и перенаправить их на финансирование других направлений социальной инфраструктуры.

В рамках настоящего Комплексного инвестиционного плана предусматривается переход на инновационный путь развития.

Реализация Комплексного инвестиционного плана включает в себя следующие этапы:

1. 2011-2012 г.г. – этап формирования условия для ухода от монозависимости промышленного производства города.

Этот этап предусматривает стабилизацию положения предприятий моноотрасли города и реализацию инвестиционных проектов, находящихся в высокой степени готовности, активизацию развития отраслей местной непрофильной промышленности.



Задача первого этапа – это формирование условий для диверсификации экономики, которое включает:

- реализацию инвестиционных проектов, предусматривающих развитие производств, выпускающих продукцию с высокой добавленной стоимостью;
- создание необходимого инфраструктурного обеспечения реализации принятых инвестиционных проектов;
- совершенствование социальной инфраструктуры города.

В условиях посткризисного развития важной задачей является снятие напряженности на рынке труда путем реализации немеченых дополнительных мероприятий в сфере занятости и снижения числа безработных стоящих на учете в Центре занятости населения.

В настоящее время развитие города Новокузнецка идёт по намеченному пути развития.

При этом некоторые инвестиционные проекты, первоначально включенные в Комплексный инвестиционный план модернизации моногорода, уже реализованы, некоторые потеряли свою актуальность. По завершению 2012 года ожидается, что развитие моногорода Новокузнецка перейдёт к следующему этапу развития.

2. 2013-2015 г.г. – этап качественного роста эффективности действующих производств.

Основными мероприятиями этого этапа определены:

- развитие и получение устойчивых результатов деятельности производств, в том числе связанных с деятельностью металлургии;
- реализация инвестиционных проектов в сфере экологии;
- рост жилищного строительства.

3. 2016-2020 г.г. – этап дальнейшего поступательного развития экономики города, формирования городской среды, обеспечивающей качественный рост уровня жизни населения.



Основными мероприятиями этого этапа станут следующие:

- увеличение доли непрофильных отраслей промышленности и малого бизнеса в объеме промышленного производства города;
- улучшение экологического климата;
- обеспечение роста уровня жизни новокузнецчан.



IV. ОСНОВНЫЕ МЕРОПРИЯТИЯ И ПРОЕКТЫ КОМПЛЕКСНОГО ИНВЕСТИЦИОННОГО ПЛАНА МОДЕРНИЗАЦИИ МОНОГОРОДА НОВОКУЗНЕЦКА В ПЕРИОД 2011-2012 ГОДЫ И НА ПЕРСПЕКТИВУ ДО 2020 ГОДА

4.1. «Снижение зависимости города от доминирующего вида деятельности (металлургического производства) и обеспечение устойчивого развития города»

Для решения проблемы моноориентированной экономики города необходима ее диверсификация, так как диверсифицированная экономика менее подвержена конъюнктурным изменениям, и, следовательно, более стабильна.

Достижение стратегической цели **«Снижение зависимости города от доминирующего вида деятельности (металлургического производства) и устойчивого развития города»** осуществляется путем реализации следующих мероприятий в период 2011-2020 г.г.:

- техническое перевооружение предприятий моноотрасли – металлургии;
- создание новых и развитие действующих непрофильных отраслей промышленности с использованием инновационных технологий;
- развитие малого и среднего бизнеса.

4.1.1. Техническое перевооружение предприятий моноотрасли – металлургии

Целью модернизации существующих производств является повышение эффективности производства в базовых отраслях экономики города (металлургической и угольной) путём использование передовых



инновационных технологий и освоения новых видов продукции. Модернизация позволит смягчить отрицательное воздействие на конкурентоспособность производимой продукции и стабилизировать производство в базовых отраслях экономики.

Стабилизация физических объемов производства при неизбежном росте производительности труда приведет к сокращению численности персонала в этих отраслях.

На выполнение мероприятий по техническому перевооружению предприятий металлургии направлены следующие инвестиционные проекты.

1) Установка по приготовлению и вдуванию пылеугольного топлива в доменные печи.

Инициатор проекта - ОАО «ЕВРАЗ ЗСМК».

Сроки начала и окончания реализации инвестиционного проекта – 2007-2012г.г.

Цель проекта – улучшение экономических показателей доменного производства посредством внедрения новой технологии, позволяющей исключить использование природного газа и уменьшить расход кокса на доменную плавку.

Обоснование проекта.

Проект реализуется для снижения себестоимости и увеличения производства чугуна на ОАО «ЕВРАЗ ЗСМК». Продукция проекта – пылеугольное топливо, используемое в доменном процессе как топливо.

Проект реализуется на свободной площадке доменного цеха ОАО «ЕВРАЗ ЗСМК», расположенной в северной части территории цеха, примыкающей к границам коксового цеха №2.

География сбыта - собственное потребление.



Общая стоимость инвестиционного проекта - 4136 млн. руб. Источник инвестиций – собственные средства.

Финансирование по годам реализации проекта:

- 2007 г. – 0,58 млн. руб.,
- 2008 г. – 2,58 млн. руб.
- 2009 г. – 24,44 млн. руб.
- 2010 г. – 156,1 млн.руб.
- 2011 г. – 1636,9 млн.руб.,
- 2012г. – 2315,8 млн.руб.

Внедрение технологии вдувания ПУТ позволит: снизить расход природного газа на 335,9 млн. м³/год, снизить расход кокса на 330,6 тыс.т/год, что в свою очередь приведет к снижению выбросов загрязняющих веществ в атмосферу ориентировочно на 1140 тонн/год.

Руководитель проекта – ОАО «ЕВРАЗ ЗСМК».

2) Реконструкция рельсобалочного цеха ОАО «ЕВРАЗ ЗСМК».

Инициатор проекта – ОАО «ЕВРАЗ ЗСМК».

Сроки начала и окончания реализации инвестиционного проекта – 2008-2013гг.

Цель проекта - увеличение прибыли от реализации рельсов за счет увеличения объема продаж; выполнение требований Евронорм.

Обоснование проекта.

На участке отделки термоупрочненных и высокоскоростных рельсов будет смонтирована новая линия неразрушающего контроля рельсов, также будут установлены новые прессы для правки рельсов, сверлильно-отрезные станки, модернизировано транспортное оборудование и создана автоматизированная система управления технологическим процессом.



Наличие гидросбыва окалины в технологической цепочке производства рельсов является требованием российских и мировых стандартов, так как позволяет исключить дефекты на поверхности проката, вызванные вкатанной окалиной. Новая автоматизированная клеймовочная машина является составной частью автоматизированной системы учета и сопровождения рельсов на всем технологическом потоке и позволяет осуществлять горячее клеймение рельсов в соответствии с требованиями ГОСТ и мировых стандартов.

На новой линии неразрушающего контроля рельсы, которые выпускает комбинат, будут контролироваться системами замера профиля, размеров, вертикальной и горизонтальной прямолинейности, проходить ультразвуковой и поверхностный контроль.

Реконструкция рельсобалочного цеха ОАО «ЕВРАЗ ЗСМК» позволит выпускать продукцию, отвечающую современным требованиям потребителей и сохранить рыночные позиции комбината, как основного производителя рельсов на территории России.

География сбыта – Россия, СНГ, страны ближнего зарубежья.

Общая стоимость инвестиционного проекта – 15151,6 млн. руб.

Источник инвестиций – собственные средства.

Финансирование по годам реализации проекта:

- 2008 г. – 8,07 млн.руб.
- 2009 г. – 6,45 млн. руб.
- 2010 г. – 4627,88 млн. руб.
- 2011 г. – 4164,1 млн. руб.
- 2012 г.– 6308,9 млн. руб.
- 2013 г. – 36,2 млн. руб.

Руководитель проекта – ОАО «ЕВРАЗ ЗСМК».



3) Перевод кислородно-конвертерного цеха № 2 на разливку стали с использованием затвора типа «книжка».

Инициатор проекта – ОАО «ЕВРАЗ ЗСМК».

Сроки начала и окончания реализации инвестиционного проекта – 2011-2012гг.

Цель проекта – снижение себестоимости стали ККЦ-2 за счет переоборудования 23 сталеразливочных ковшей скользящими шибберными затворами типа «книжка».

География сбыта - собственное потребление.

Общая стоимость инвестиционного проекта – 83,8 млн. руб.

Источник инвестиций – собственные средства.

Финансирование по годам реализации проекта:

– 2011 г. – 14,4 млн.руб.,

– 2012г. – 69,4 млн. руб.

Инвестиционная готовность проекта.

Разработана проектно-сметная документация, заключен договор поставки оборудования (срок поставки – апрель 2012г.).

Руководитель проекта – ОАО «ЕВРАЗ ЗСМК».

4) Освоение технологии производства холоднодеформированного арматурного проката класса В500С

Инициатор проекта – ОАО «ЕВРАЗ ЗСМК».

Сроки начала и окончания реализации инвестиционного проекта – 2011-2012гг.

Цель проекта – производство холоднодеформированной арматуры (ХДА) проката класса В500С диаметром 5÷9 мм.

Обоснование проекта.



В Европе широко используется процесс холодного деформирования (cold stretching) для получения высокопластичного горячекатаного арматурного проката с высокими стандартами качества и очищенной от окалины поверхностью.

Арматура В500С обладает новыми качественными характеристиками в сравнении с традиционными видами арматуры. Использование арматурного проката класса 500С, сочетающего высокие уровни прочности, пластичности и вязкости, позволяет экономить до 10–15% стали в строительстве только за счет повышения прочности ненапрягаемых железобетонных конструкций, а также избегать потерь до 5–7% металла из-за нерациональной порезки.

Общая стоимость инвестиционного проекта – 50,4 млн. руб.

Источник инвестиций – собственные средства.

Финансирование по годам реализации проекта:

– 2011 г. – 11,2 млн. руб.,

– 2012г. – 39,2 млн. руб.

Руководитель проекта – ОАО «ЕВРАЗ ЗСМК».

5) Строительство участка по подготовке вторичных материальных ресурсов к агломерации.

Инициатор проекта – ОАО «ЕВРАЗ ЗСМК».

Сроки начала и окончания реализации инвестиционного проекта – 2012-2013гг.

Цель проекта – частичная замена покупного железнорудного сырья для агломерации вторичными материальными ресурсами.

География сбыта - собственное потребление.

Общая стоимость инвестиционного проекта – 32,5 млн. руб.

Источник инвестиций – собственные средства.

Финансирование по годам реализации проекта:



– 2012 г. – 32,3 млн. руб.,

– 2013г. – 0,2 млн. руб.

Руководитель проекта – ОАО «ЕВРАЗ ЗСМК».

б) Модернизация цеха углеподготовки ООО «Евраз Кокс Сибирь» с увеличением приема и подачи привозного концентрата в шихту на коксование 350 до 1 270 тыс.т/год.

Инициатор проекта – ОАО «ЕВРАЗ ЗСМК».

Сроки начала и окончания реализации инвестиционного проекта – 2012г.

Цель проекта – бесперебойное обеспечение угольным концентратом (привозным, собственным) на коксование в объемах, необходимых для удовлетворения коксом цехов ОАО «ЕВРАЗ ЗСМК».

Обоснование проекта.

Данным проектом предлагается выполнить:

-модернизацию цеха углеподготовки ЕКС для перевода коксовых батарей на шихту, состоящую из привозных концентратов и моноконцентрата обогатительной фабрики (далее по тексту ОФ) ЕКС;

-реконструкцию гидротранспорта - установить частотные преобразователи на электродвигатели с заменой насосных агрегатов ПНС-1,2,3,4.

Таблица 14

Целевые индикаторы проекта	Значение
Сокращение переработки углей до объемов ш. Алардинская	с 3 476 до 1 920 тыс.т/год
Увеличение приема привозного концентрата	с 350 до 1 270 тыс.т/год
Увеличение выхода, % концентрата	с 66,8 до 71,3 % (при Wp.у.)
Увеличение выхода, % промпродукта	с 7,0 до 11,0 % (при Wp.у.)
Сокращение уд. расхода шихты на коксование	с 1,286 до 1,285 т/т
Сокращение сброса отходов обогатительной фабрики ЕКС в шламохранилище №1	с 910 до 340 тыс.т/год

География сбыта - собственное потребление.



Общая стоимость инвестиционного проекта – 32,9 млн. руб.

Источник инвестиций – собственные средства.

Финансирование по годам реализации проекта - 2012 г. – 32,3 млн. руб.

Руководитель проекта – ОАО «ЕВРАЗ ЗСМК».

4.1.2. Создание новых и развитие действующих непрофильных отраслей промышленности с использованием инновационных технологий

Создание новых и развитие действующих непрофильных отраслей промышленности является одним из направлений диверсификации экономики города.

Комплексным инвестиционным планом предусмотрено развитие таких отраслей как переработка техногенных отходов, энергетика, развитие строительного комплекса, машиностроение.

Проекты непрофильных отраслей промышленности

1) Производство ферросплавов.

Инициатор проекта: ООО Управляющая компания «СГМК». Участники проекта: ООО «Регионстрой», ООО «СГМК– Ферросплавы».

Сроки начала и окончания реализации инвестиционного проекта – 2006г. - 2012г.

Форма инвестиций – реконструкция.

Цель проекта - создание участка по производству силикомарганца из марганцевых брикетов и марганцевого концентрата Селезеньского месторождения на площадке литейного цеха «Сталь-НК» с годовой мощностью 39,6 тыс.тн. SiMn в год.

Обоснование проекта.



Основная предпосылка для создания предприятия – устойчивый спрос со стороны ОАО «ЕВРАЗ ЗСМК», испытывающего острый дефицит в марганцевосодержащих товарных продуктах для легирования чугуна и стали. В настоящее время поставка марганца на заводы Кузбасса осуществляется, в основном, из Украины, Казахстана и Китая.

SiMn17 ГОСТ 4756-91 используется для производства легированных марок стали и металлического марганца.

Основные этапы проекта:

1) строительство первой плазменной печи шахтного типа, ввод печи в эксплуатацию;

2) поэтапное строительство и ввод в эксплуатацию печей №2 и №3.

Потенциальные потребители продукции – предприятия черной металлургии, расположенные в Кемеровской области.

Потенциальные поставщики на период строительства и эксплуатации:

– оборудования – ОАО «Сибэлектротерм», ОАО «Атоммаш»;

– сырья, материалов – ОАО «Шалымская ГРЭ», ООО «ТПК», ООО «НКМК».

Инвестиционная готовность проекта.

На данном этапе разработано технологическое задание, проведено ТЭО инвестиций, исследованы экологические аспекты проекта, подготовлена площадка выполнения проекта, получены опытные партии готовой продукции, закуплено и смонтировано оборудование.

Общая стоимость инвестиционного проекта – 1575 млн. руб.

Источники финансирования – собственные средства.

Финансирование по годам реализации проекта:

– 2006-2009гг. -190 млн. руб.;

– 2010г. – 389,1 млн. руб.

– 2011 г. – 669 млн. руб.

– 2012 г. - 326,9 млн. руб.



Показатели социально-экономической и финансовой эффективности реализации инвестиционного проекта:

– создание новых рабочих мест на период строительства - 550 чел.;
– создание новых рабочих мест на период эксплуатации – 250 чел.;
– вклад в диверсификацию монопрофильности города– товарооборот 2,0 млрд. руб./год;

- дисконтированный срок окупаемости - 6,9 лет;
- простой срок окупаемости - 4,9 лет;
- срок реализации проекта – 6 лет;
- NPV – 815,7 млн. руб.;
- IRR – 25,2%.

Валовые выбросы в атмосферу от источников выбросов данного производства, по предварительным оценкам составят 1800 тонн/год.

Руководитель проекта – ООО УК «СГМК».

2) Утилизация лежалых отходов, полученных при магнитном обогащении руд на обогатительно-агломерационной фабрике.

Инициатор проекта – ООО «Экомаш НК».

Сроки начала и окончания реализации инвестиционного проекта – 2012-2015гг.

Цель проекта – разработка безотходной технологии и сооружение установки на базе реконструированной электропечи ДСТ-10 для полного использования полезных продуктов из хвостов, формирование новых сырьевых ресурсов при производстве материалов строительного и технологического назначения, а также реабилитации загрязнённых территорий в районе накопления хвостов.

Обоснование проекта.



Реализация проекта планируется на территории г. Новокузнецка в хвостохранилище №1 Абагурской обогатительной фабрики. Хвостохранилище №1 представляет собой отстойник породы после обогащения железосодержащей руды методом магнитной сепарации. Площадь хвостохранилища составляет 100 Га, объем хвостов – 40 млн.т. Данный объект негативно воздействует на окружающую среду и здоровье населения: происходит вымывание в реку Кондома мелкодисперсной фракции породы, а также загрязнение пылевидной фракцией находящейся по близости населенных пунктов Елань и разъезд Абагуровский. Собственник ОАО «Евраз Руда» отказался от хвостохранилища как от прошлых экологических ущербов, что подтвердил Иркутский арбитражный суд в 2004г.

Предварительный результат химического состава хвостов указывает на возможность использования ряда технологий, позволяющих полностью переработать данное хвостохранилище с полным использованием его залежей и последующей рекультивацией земли. В основе технологий лежит восстановительное плавление хвостов с разделением расплава, вспениванием силикатной части расплава для получения нового товарного продукта – пеносиликата. Кроме пеносиликата другими продуктами производства будут чугун (ГОСТ 805-95), строительный кирпич, тротуарная плитка, канализационные люки.

Потенциальные потребители продукции – предприятия Кемеровской области, предприятия городов других субъектов Российской Федерации.

Области применения продуктов:

-пеносиликат используется в стройиндустрии как наполнитель при изготовлении теплоизоляционных изделий (плит, скорлуп, сегментов) и газобетонов неавтоклавного твердения;

-чугун используется в черной металлургии для получения качественных марок стали;



-канализационные люки используются предприятиями ЖКХ, заменяют чугунные люки городской канализации без потерь качества;

-строительный кирпич, тротуарная плитка используются в стройиндустрии.

Инвестиционная готовность проекта.

На данном этапе подготовлен бизнес-план, исследованы и обоснованы научные и технические аспекты, проведены теоретические и экспериментальные исследования, разработана технология, эскизный и технический проект, рабочая документация, исследованы экологические аспекты проекта, определено место выполнения проекта.

Общая стоимость инвестиционного проекта - 500 млн. руб.

Источники финансирования – собственные и заёмные средства.

Финансирование по годам реализации проекта:

– 2012г. – 153,7 млн.руб.,

– 2013 г. – 150 млн. руб.

– 2014 г. – 196,3 млн. руб.

Имеющиеся ресурсы для реализации проекта – интеллектуальные.

Показатели социально-экономической и финансовой эффективности реализации инвестиционного проекта:

-экологическая эффективность проекта - переработка отходов агропроизводства (до 40 млн. тонн) и последующая рекультивация нарушенных земель (100 га);

-создание 300 рабочих мест;

-требуемый объем инвестиций – 500 млн. руб.;

-срок окупаемости инвестиционного проекта – 5 лет;

-выручка от реализации проекта – 1 877,8 млн. руб.

-срок реализации проекта – долгосрочный проект.

Руководитель проекта – ООО «Экомаш НК».



3) Создание комплекса по энерготехнологической переработке бурых углей.

Инициатор проекта: ООО «Научно-производственный комплекс «Инженерная компания».

Участники проекта: ООО «Научно-производственный комплекс «Инженерная компания», ФГУП «Восточный научно-исследовательский углехимический институт», ООО «Научно-технический центр «Экосорб».

Сроки начала и окончания реализации инвестиционного проекта – 2011-2015гг.

Цель проекта – получение высококачественного продукта в качестве компонента пылеугольного топлива, использование его в качестве компонента шихты для коксования, экологически чистого энергетического топлива.

Обоснование объекта.

В настоящем проекте предлагается создать комплекс по энерготехнологической переработке бурых углей Кузбасса путем реализации отечественной технологии полукоксования с применением твердого теплоносителя (УТТ-3000), разработанной Научно-техническим центром «Экосорб» (Москва), ЭНИН (Москва), Атомэнергопроект (Санкт-Петербург), находящейся в промышленной эксплуатации.

Предложенная технология позволяет получить не только тепло- и (или) электроэнергию (при сжигании углеводородной парогазовой смеси), но и буроугольный полукокс (БПК), обладающий рядом уникальных технологических свойств.

На основе БПК может быть организовано производство следующих видов продукции (технология их получения разработана авторами проекта):

-полупродукт пылеугольного топлива (ПУТ) с использованием буроугольного полукокса (БПК);



-пластические формовки на основе БПК в качестве:

- составной части шихты для коксования;
- высокорекреационного бездымного топлива для коммунально-бытовых и технологических нужд;
- углеродистого восстановителя для ферросплавной промышленности.

В состав комплекса по энерготехнологической переработке бурых углей входят:

- установка с твердым теплоносителем (УТТ) для получения буроугольного полукокса (БПК), тепло- и электроэнергии;
- установка для получения пластических формовок на основе БПК;
- установка для приготовления пылеугольного топлива (ПУТ);
- погрузочный модуль.

Место реализации проекта.

Разработка технологии получения буроугольного полукокса (частично), проектные работы (частично), изготовление оборудования (частично), разработка технологии получения товарной продукции выполняется силами организаций г.Новокузнецка; энерготехнологические комплексы сооружаются на северо-востоке Кемеровской области.

Реализация проекта предполагает задействование расположенных на территории Кемеровской области двух крупнейших месторождений бурых углей (Итатского и Барандатского), относящихся к Канско-Ачинскому бассейну.

География рынка сбыта – Россия, страны СНГ.

Потенциальные потребители – предприятия, разрабатывающие угольные месторождения, коксохимические и металлургические предприятия, электросталеплавильные, ферросплавные и цинковые предприятия, региональные потребители тепло-, электроэнергии.

Инвестиционная готовность проекта.



На данном этапе подготовлены ТЭО. Ведутся переговоры в 2008г. проект получил положительное заключение экспертного совета ОАО «Кузбасский Технопарк».

Общая стоимость инвестиционного проекта – 4560 млн. руб.

Источники финансирования – собственные средства, заёмные средства (кредит, лизинг), государственная поддержка в рамках государственно-частного партнерства.

Финансирование по годам реализации проекта:

- 2011г. – 0,5 млн. руб.
- 2012г. – 2 млн. руб.,
- 2013 г. – 557,5 млн. руб.,
- 2014 г. – 2000 млн. руб.,
- 2015 г. -2000 млн. руб.

Показатели социально-экономической и финансовой эффективности реализации инвестиционного проекта:

- снижение удельного расхода топлива на выработку тепло- и (или) электроэнергии на 10-15%;
- уменьшение выбросов вредных веществ на выработку тепло- и (или) электроэнергии на 20-30%;
- количество вновь созданных постоянных рабочих мест – 300 человек;
- количество вновь созданных временных рабочих мест – 50 человек;
- общая стоимость инвестиционного проекта – 4560 млн. руб.;
- требуемый объем инвестиций – 4259 млн. руб.;
- простой срок окупаемости – 18 месяцев с начала серийного производства;
- срок реализации проекта – 30 месяцев с начала получения финансирования.



Руководитель проекта – ООО «Научно-производственный комплекс «Инженерная компания».

4) Строительство пилотного теплогенерирующего комплекса, работающего на тонкодисперсном топливе углеобогащения.

Инициатор проекта: ЗАО НПП «Сибэкотехника».

Участники проекта: ОАО «Бийский котельный завод», ООО «Вихревые технологии сжигания» (г. Барнаул), ОАО «Калужский турбинный завод» (г. Калуга), ООО «Продмаш» (г. Прокопьевск), ГОУ ВПО «СибГИУ» (г. Новокузнецк).

Сроки начала и окончания реализации инвестиционного проекта – 2012-2014гг.

Цель проекта - использование невостребованных тонкодисперсных отходов углеобогащения взамен товарного угля.

Обоснование проекта.

Суть проекта заключается в разработке малоэнергоемкой технологии получения суспензионного угольного топлива на основе тонкодисперсных отходов углеобогащения. Количество таких отходов только в Кузбассе составляет свыше 150 млн. т и продолжает непрерывно возрастать более чем на 150 т в сутки. В результате усугубляется неблагоприятная экологическая обстановка в регионе, а также безвозвратно теряются миллионы тонн добытого угля. Для сжигания полученного топлива разрабатываются специализированные котлы с вихревой системой сжигания, позволяющие с высокой эффективностью и низкими эмиссиями вредных веществ сжигать полученное топливо. Выработываемый с необходимыми параметрами пар направляется в турбогенераторные установки для получения электрической и тепловой энергии.

Инвестиционная готовность проекта.



На данном этапе проведены научно – исследовательские, опытно – промышленные и промышленные испытания, имеются производственные площади в качестве инвестиционной площадки.

Общая стоимость инвестиционного проекта – 360 млн. руб.

Источники финансирования – заёмные средства.

Показатели социально-экономической и финансовой эффективности реализации инвестиционного проекта:

- снижение выбросов вредных веществ на выработку тепло- и электроэнергии, а именно:

- измеренное значение выброса твердых частиц – 120 мг/м³;
- измеренное значение выброса оксида азота - 47-95 мг/м³ (нормативное - 750 мг/м³);

- измеренное значение выброса оксида углерода – 218-527 мг/м³ (нормативное – 375 мг/м³);

- измеренное значение выброса диоксида серы – 10-14 мг/м³ (нормативное – 375м мг/м³);

- измеренное значение выброса бензапирена – 0,001мг/м³.

- повышение эффективности использования топлива с 70% до 97%;

- общая стоимость инвестиционного проекта – 360 млн. руб.;

- требуемый объем инвестиций – 360 млн. руб.;

- простой срок окупаемости – 2,5 года;

- срок реализации проекта – 36 месяцев.

Экологический эффект от реализации проекта - утилизация тонкодисперсных отходов углеобогащения .

Руководитель проекта – ЗАО НПП «Сибэкотехника».



5) Строительство паровой котельной с котлами, работающими на водоугольном топливе (ВУТ), приготовленном на основе отходов углеобогащения (фильтр-кека).

Инициатор проекта: ЗАО НПП «Сибэкотехника».

Участники проекта: ООО «СКБ «Проэнергомаш», ООО «Вихревые технологии сжигания» (г. Барнаул), ООО «Технологии – МСК» (г. Прокопьевск).

Сроки начала и окончания реализации инвестиционного проекта – 2012гг.

Цель проекта - использование невостребованных отходов углеобогащения (фильтр-кека) в качестве топлива взамен товарного угля.

Обоснование проекта.

Одним из наиболее эффективных решений задачи снижения стоимости тепловой энергии является использование суспензионного водоугольного топлива (ВУТ).

Водоугольное топливо представляет дисперсную систему, состоящую из тонкоизмельчённого угля, воды и реагента- пластификатора. Состав ВУТ: уголь (кл.0-500мкм) – 50-60%, вода – 40-60%, реагент-пластификатор -1%.

Характеристики ВУТ:

-температура воспламенения – 450-650 С⁰;

-температура горения – 950-1050 С⁰;

-ВУТ обладает всеми технологическими свойствами жидкого топлива: транспортируется в авто- и железнодорожных цистернах, по трубопроводам, в танкерах и наливных судах, хранится в закрытых резервуарах; - сохраняет свои свойства при длительном хранении и транспортировании; - взрыво - и пожаробезопасно;

-нетоксично во всех технологических операциях (приготовление, транспортирование, сжигание).

Инвестиционная готовность проекта.

На данном этапе проведены научно – исследовательские, опытно – промышленные и промышленные испытания, имеются производственные площади в качестве инвестиционной площадки.

Общая стоимость инвестиционного проекта – 100 млн. руб. Источники финансирования – заёмные средства (кредит).

Показатели социально-экономической и финансовой эффективности реализации инвестиционного проекта:

- уменьшение выбросов вредных веществ на выработку тепло- и электроэнергии;
- снижение стоимости выработки 1 Гкал тепловой энергии;
- повышение эффективности использования топлива с 70% до 97%;
- общая стоимость инвестиционного проекта – 100 млн. руб.;
- требуемый объем инвестиций – 100 млн. руб.;
- простой срок окупаемости – 2,5 года;
- срок реализации проекта – 12 месяцев.

Экологический эффект проекта - использование неостребованных отходов углеобогащения (фильтр-кека) в качестве топлива взамен товарного угля.

Руководитель проекта – ЗАО НПП «Сибэкотехника».

б) Производство товарной огнеупорной продукции путём переработки огнеупорных отходов.

Инициатор проекта: ООО «СМЦ».

Участники проекта: ОАО «ЕВРАЗ ЗСМК», Кузбасская Ассоциация переработчиков отходов Россия г. Новокузнецк.

Сроки начала и окончания реализации инвестиционного проекта – 2012-2013гг.



Цель проекта - производство огнеупорных материалов с предоставлением сервиса (проектирование, монтаж, обслуживание, инжиниринговое сопровождение поставок); утилизация огнеупорных отходов с получением огнеупорных и других материалов, производственного назначения.

Обоснование проекта.

Инвестиционный проект направлен на использование результата деятельности промышленных предприятий региона - огнеупорных отходов - в качестве сырья.

Этапы инвестиционного проекта:

1) Подготовительный, объём планируемых инвестиций 30 млн.руб.

- Увеличение переработки огнеупорных отходов ОАО «ЗСМК» и ОАО «НКМК» с достижением объёма их образования, планируемый рост с 200 до 2000 т. в месяц.

- Реализация этапа – на основе производственных мощностей арендуемого имущественного комплекса «Смоломагнезитовый цех (СМЦ) ОАО «ЗСМК» и вновь приобретаемого оборудования.

- Исследовательская работа по накопленным запасам огнеупорных отходов и путей их извлечения.

- Формирование технического задания на проектирование перерабатывающего комплекса, начало поставки оборудования.

2) Строительство, объём планируемых инвестиций 100 млн.руб.

3) Выход на плановую переработку огнеупорных отходов до 20 000т.в месяц.

Основные потребители – предприятия черной и цветной металлургии, угледобывающие и углеперерабатывающие предприятия, энергетика.

Общая стоимость инвестиционного проекта – 130 млн. руб.

Источники финансирования – заёмные средства (кредит).



Показатели социально-экономической и финансовой эффективности реализации инвестиционного проекта:

- экономия энергоресурсов за счёт повторного использования термообработанных огнеупорных материалов;

- общая стоимость инвестиционного проекта – 130 млн. руб.;
- требуемый объем инвестиций – 130 млн. руб.;
- плановый объём реализации товаров и услуг – 30 млн. руб./мес.;
- срок реализации проекта – 2 года.

Экологический эффект от реализации проекта – ресурсосбережение (использование огнеупорных отходов в качестве сырья).

Руководитель проекта – ООО «СМЦ».

7) Создание производства синтетических легкоплавких флюсов на основе фторуглеродистых отходов алюминиевого производства.

Инициатор проекта: ООО «Экологический региональный центр».

Участники проекта: ООО «Экологический региональный центр».

Сроки начала и окончания реализации инвестиционного проекта – 2011-2013гг.

Цель проекта - создание производства новых видов продукции – комплексных синтетических легкоплавких флюсов для черной металлургии и цементной промышленности – на основе фторуглеродистых отходов электролитического производства алюминия.

Обоснование проекта.

В результате реализации проекта будет создано производство новых видов продукции - комплексных синтетических легкоплавких флюсов (кусковых и брикетированных) для черной металлургии и цементной промышленности. Основным сырьем для производства кусковых



синтетических флюсов являются фторуглеродистые отходы алюминиевых заводов:

- отработанная углеродистая футеровка электролизеров;
- огарки обожженных и самообжигающихся анодов;
- обрезь и брак анодов и катодов.

Основным сырьем для производства брикетированных синтетических флюсов являются мелкодисперсные фторуглеродистые отходы алюминиевых заводов:

- пыли и шламы пылегазоочистных устройств;
- пыли аспирационных устройств электролизных цехов и цехов по производству анодов и анодной масс;
- хвосты регенерации угольной пены;
- отсевы от сортировки кусковых фторуглеродистых отходов.

В настоящее время на большинстве отечественных заводов фторуглеродистые отходы не утилизируются и складировуются в отвалах и шламонакопителях. В Сибирском федеральном округе сосредоточена основная часть российских алюминиевых заводов, входящих в состав компании «Русский алюминий – Управляющая компания» (РУСАЛ-УК): Новокузнецкий, Красноярский, Братский, Саянский, Иркутский. Ежегодно на алюминиевых заводах, входящих в УК РУСАЛ, образуется около 40 тыс.т использованной футеровки электролизеров и свыше 70 тыс.т мелкодисперсных отходов. Количество отходов, накопленных в отвалах и шламонакопителях, составляет более 2 млн. т. Отходы содержат ряд токсичных соединений (водорастворимые фториды, цианиды, бензапирен и др.), что обуславливает загрязнение окружающей среды при их складировании.

Получение синтетических легкоплавких флюсов для черной металлургии на основе фторуглеродистых отходов алюминиевых заводов позволит одновременно решить две актуальные проблемы: обеспечить черную



металлургию эффективными и дешевыми легкоплавкими флюсами и прекратить загрязнение окружающей среды отходами алюминиевого производства.

Технология получения кусковых синтетических флюсов заключается в дроблении и сортировке кусковых фторуглеродистых отходов с получением фракций заданного размера, которые затем обрабатываются суспензией реагента, нейтрализующего токсичные соединения и повышающего рафинирующую способность флюса. Технология получения брикетированных синтетических флюсов заключается в смешивании мелкодисперсных фторуглеродистых отходов с водой и реагентом по определенному технологическому регламенту, выдерживании полученной шихты на воздухе и брикетировании.

Разработанные методы получения синтетических флюсов позволяют получить не только кондиционное и технологически ценное, но и экологически безопасное сырье для черной металлургии. Специальная обработка фторуглеродистых отходов в процессе их изготовления обеспечивает частичную нейтрализацию содержащихся в отходах токсичных компонентов (фтор, марганец, кадмий, мышьяк, бензапирен, цианиды, свинец, цинк). Полученные флюсы не вступают в реакцию с атмосферным воздухом и влагой в условиях хранения и транспортирования и не выделяют токсичных веществ. В ходе последующей переработки в высокотемпературных (1500-2000⁰С) металлургических агрегатах в присутствии соединений кальция и магния, являющихся основными компонентами шлаков в наиболее распространенных основных металлургических процессах, обеспечивается окончательное и полное разложение содержащихся в фторуглеродистых отходах остаточных токсичных веществ до безопасных соединений или их переход в жидкий шлак и последующее остеклование.



Основные технико-экономические показатели разработанных способов получения синтетических флюсов: высокая рафинирующая и шлакообразующая способность; экологическая безопасность при хранении, транспортировке и использовании; низкие затраты на производство, определяемые низкой стоимостью исходного сырья, минимальной материалоемкостью и экономичностью оборудования.

Инвестиционная готовность проекта.

На данном этапе разработано технико-экономическое обоснование, завершены научно-исследовательские работы, запатентованы состав и способ получения продукции, получены опытные образцы продукции, проведены опытно-промышленные испытания продукции у потребителя, приобретена часть необходимого оборудования, начаты строительно-монтажные работы.

Основные потребители – металлургические и цементные предприятия Сибири.

Общая стоимость инвестиционного проекта – 22,34 млн. руб.

Источники финансирования: собственные средства – 7,2 млн. руб. Фонд содействия развитию малых форм предприятий в научно-технической сфере – 4,5 млн. руб., заемные средства – 10,64 млн. руб.

Показатели социально-экономической и финансовой эффективности реализации инвестиционного проекта:

- планируемое количество создаваемых рабочих мест: 2011 г. – 3 чел., 2012г. – 21чел., 2013г. – 40чел.;

- общая стоимость инвестиционного проекта – 22,34 млн. руб.;
- требуемый объем инвестиций – 15,14 млн. руб.;
- NPV- 109,163 млн.руб.;
- IRR- 62%;
- чистая прибыль с накоплением: 2011г. – 1,2 млн.руб., 2012г. – 23 млн.руб., 2013г. –85 млн.руб.;



- срок реализации проекта – 3 года.

Экологический эффект от реализации проекта – нейтрализация содержащихся в отходах токсичных компонентов: фтор, марганец, кадмий, мышьяк, бензапирен, цианиды, свинец, цинк.

Руководитель проекта – ООО «Экологический региональный центр»..

Проекты развития машиностроительного комплекса

В целях диверсификации экономики и развития машиностроительной отрасли определены следующие перспективные проекты.

1) Производство железнодорожных полувагонов.

Инициатор проекта – ОАО «НКВЗ».

Сроки начала и окончания реализации инвестиционного проекта – 2008г. - 2014г.

Цель проекта – удовлетворение потребности железных дорог России в современных полувагонах современной конструкции.

Обоснование проекта.

К 2008г. парк грузового подвижного состава Российских железных дорог претерпел износ на 70 %. В целях удовлетворение потребности железных дорог России в современных полувагонах современной конструкции было принято решение о создании производственных мощностей по изготовлению полувагонов универсальных с разгрузочными люками модели № 12-9085 с грузоподъемностью 84т, вес - 24 т.

В августе 2008 г. в Испытательном центре ОАО «РЖД» в г.Тверь успешно прошёл испытания опытный образец полувагона ОАО «НКВЗ» модели № 12-9085. 27 ноября 2008 г. на модель 12-9085 полувагона универсального с разгрузочными люками в ГУ «Регистре Сертификации на



Федеральном Железнодорожном Transporte» был получен Сертификат соответствия и Разрешение применения знака соответствия.

С целью перехода и увеличения объема производства полувагонов предприятие планирует реализовать проект – создание литейного производства.

Литейное производство позволит снизить затраты (себестоимость) по производству полувагонов.

Освоение литейного производства рассчитано на три года с созданием основных его производственных подразделений в составе:

- плавильное отделение – выплавка стали в дуговых печах переменного тока.
- формовочное отделение – изготовление форм по вакуумно-пленочной технологии на оборудовании компании HWS (Германия).
- стержневое отделение – изготовление стержней из холоднотвердеющих смесей по cold-box-amin процессу на оборудовании компании Laetpre (Германия).

Поставщики оборудования: компании Laetpre (Германия), HWS (Германия)

Основные этапы проекта:

- 1) производство 450 шт. полувагонов в 2008г.;
- 2) производство 1350 полувагонов в 2009г.;
- 3) производство 2400 полувагонов в 2010г.;
- 4) производство 5000 полувагонов в 2011г.;
- 5) производство 7500 полувагонов в 2012-2013гг.

География сбыта – Россия, страны СНГ.

Инвестиционная готовность проекта.

Все этапы по подготовке к реализации инвестиционного проекта выполнены.



На данном этапе реализации производится 250 шт. полувагонов в месяц при имеющихся заключенных контрактах по производству полувагонов. Предприятием заключен контракт с германо-чешской фирмой CZMT GRUP AG на разработку бизнес – плана под проект литейного производства, с дальнейшим привлечением иностранных инвестиций на выгодных условиях.

Общая стоимость инвестиционного проекта (с учетом создания литейного производства) – 4054,54 млн. руб.

Источники финансирования – заёмные средства.

Финансирование по годам реализации проекта:

- 2010 г. – 483,14 млн.руб.,
- 2011 г. – 269,9 млн.руб.,
- 2012г. – 1986,9 млн.руб.,
- 2013г. – 662,3 млн.руб.,
- 2014 г. – 652,3 млн.руб.

Показатели социально-экономической и финансовой эффективности реализации инвестиционного проекта:

- создание новых рабочих мест на период эксплуатации – 560 чел.;
- вклад в налоговую базу всех уровней бюджетов – 2269,23 млн. руб. в год;

- общий объем инвестиций – 4054,54 млн. руб.;
- простой срок окупаемости – 3,5 года;
- срок возврата кредита – не более 3 лет;
- срок реализации проекта – 5 лет;
- увеличение чистой прибыли на 1025 млн. руб. за счет внедрения литейного производства;
- NPV – 188,5 млн. руб.;
- IRR – 12%.



При реализации проекта прогнозируется увеличение валовых выбросов в атмосферу города (Центральный промузел) ориентировочно на 890 тонн/год.

Руководитель проекта – ОАО «НКВЗ».

2) Увеличение мощности производства по выпуску деталей рельсовых скреплений с 1500 т. до 9000 т.

Инициатор проекта: ЗАО «Кузбасстрансмет».

Сроки начала и окончания реализации инвестиционного проекта – 2009-2015гг.

Цель проекта – производство рельсовых скреплений для железных дорог – магистральных «РЖД» и подъездных путей промпредприятий. В перспективе – выпуск скреплений типа «ФОССЛО» для скоростных линий железных дорог.

Обоснование проекта.

Детали рельсовых скреплений выпускаются только на европейской части России. Продукция является высоконкурентной, спрос на продукцию высок. Реализация инвестиционного проекта предполагается на оборудованной инвестиционной площадке ЗАО «Кузбасстрансмет»(земельный участок 2,03 га (аренда), производственных цех, АБК, материальный склад, ж/д тупик, автодорога, наличие инженерной инфраструктуры).

Основные этапы проекта:

- 1) 2009 г. – выпуск 1500 тонн рельсовых скреплений в год;
- 2) 2010г. – приобретение оборудования и выпуск 3930 тонн в год;
- 3) 2011г. – выпуск 6000 тонн в год,
- 4) 2012г. – выпуск 9000 тонн в год

География сбыта продукции – Сибирский и Дальневосточные регионы.

Основной потребитель ОАО «РЖД».

Потенциальные поставщики на период строительства и эксплуатации:

- a. оборудования – ООО «АМТ Инжиниринг»;
- b. сырья – металлургические заводы г.Новокузнецка.

Инвестиционная готовность проекта.

На данном этапе разработан бизнес-план проекта, заключены кредитные договоры с ЗАО «БСТ-БАНК», заключены договоры на изготовление и поставку импортного оборудования технологическое задание, проведено ТЭО инвестиций, исследованы экологические аспекты проекта, определено место выполнения проекта, получены опытные партии готовой продукции.

Общая стоимость инвестиционного проекта – 115,45 млн. руб.

Источники финансирования: собственные и заёмные средства.

Прогнозируемое увеличение выбросов загрязняющих веществ в атмосферу города при реализации данного проекта составит ориентировочно 650 тонн/год.

Показатели социально-экономической и финансовой эффективности реализации инвестиционного проекта:

- создание новых рабочих мест на период эксплуатации – 100 чел.;
- требуемый объем инвестиций – 80 млн. руб.;
- дисконтированный срок окупаемости – 32 мес.;
- простой срок окупаемости – 25,2 мес.;
- срок реализации проекта – 6 лет;
- NPV – 12417,97 тыс. руб.
- IRR – 18,1%.

Руководитель проекта – ЗАО «Кузбасстрансмет».

3) Строительство и эксплуатация вагоноремонтного депо мощностью 4800 ремонтов в год.

Инициатор проекта – ООО «ЗапСиб-Транссервис», ООО «Сибирская вагоноремонтная компания».

Сроки начала и окончания реализации инвестиционного проекта – 2009г. - 2013г.



Цель проекта – глубокая реконструкция существующих и строительство новых зданий и сооружений, а также в эксплуатации вагоноремонтного предприятия в г.Новокузнецке проектной годовой мощностью:

- 3500 деповских ремонтов,
- 1300 текущих ремонтов вагонов,
- 1000 ремонтов колесных пар для сторонних организаций.

Обоснование проекта.

Сущность проекта состоит в создании в г.Новокузнецке новых современных производственных мощностей по плановому техническому ремонту подвижного транспортного железнодорожного состава. В условиях глубокой структурной перестройки предприятий железнодорожного транспорта реализация проекта позволит создать вагоноремонтное предприятие, которое будет оказывать услуги крупнейшим операторским компаниям, работающим в секторе грузовых железнодорожных перевозок и обслуживающих крупные предприятия горнодобывающей и сталелитейной отраслей экономики Кемеровской области и других регионов СФО.

Значимость проекта определяется тем, что Кемеровская область по плотности железнодорожных линий занимает 1-е место в Сибирском Федеральном округе, и на Кузбасс приходится около пятой части всех грузоперевозок страны. При этом доля грузоперевозок Кузбасса в общем объеме перевозок Западносибирской железной дороги составляет 84%.

Такое положение Кемеровской области в структуре железнодорожных грузоперевозок определяет высокую потребность грузовых операторов в местном обеспечении ремонтов вагонов и в существенном снижении перегонов порожних вагонов в другие регионы и даже страны для проведения своевременных ремонтов. В условиях выхода экономики из финансового кризиса прогнозируется существенное повышение ежегодных объемов грузовых перевозок и, соответственно, повышение объемов ремонтных работ.



Реализация инвестиционного проекта позволит удовлетворить растущий спрос и обеспечит бесперебойный ремонт вагонов и своевременную их подачу под загрузку на предприятия угольной промышленности, энергетики, черной и цветной металлургии, машиностроения и химии.

В рамках инвестиционного проекта осуществляется создание и эксплуатация производственных мощностей для выполнения ремонта следующих типов вагонов:

- грузовые 4-осные металлические полувагоны,
- полувагоны 4-осные металлические с глухим дном,
- полувагоны модели 12-132-03 с тележками грузовых вагонов модели 18-578 с упругокатковыми скользунками.

При этом будет осуществляться три вида ремонта вагонов:

- деповской;
- текущий;
- и ремонт колесных пар для сторонних организаций.

Объемы услуг по деповскому и текущему ремонту:

- количество вагонов, проходящих деповской ремонт – 3500 шт.,
- количество вагонов, проходящих текущий ремонт – 1300 шт.,
- ремонт колесных пар для сторонних организаций – 1000 шт.

Инвестиционная готовность проекта.

На данном этапе разработан бизнес-план проекта, имеется проектно-сметная документация, заключение государственной экспертизы.

Производственная площадка находится на территории ОАО «ЕВРАЗ ЗСМК».

Общая стоимость инвестиционного проекта (с учетом выплаты процентов по кредиту) – 1 009,67 млн. руб.

Источники финансирования – заёмные средства ОАО «ТрансКредитБанк», государственная поддержка.



Финансирование по годам реализации проекта (с учетом выплаты процентов по кредиту):

- 2009 г. – 60 млн. руб.,
- 2010 г. – 3,65 млн.руб.,
- 2011 г. – 318,3 млн.руб.,
- 2012г. – 386,9 млн.руб.,
- 2013г. – 75 млн.руб.,
- 2014г. – 69,52 млн.руб.,
- 2015г. – 50,48 млн.руб.,
- 2016г. – 32 млн.руб.,
- 2017г. – 13,24 млн.руб.,
- 2018г. – 0,52 млн.руб.

Показатели социально-экономической и финансовой эффективности реализации инвестиционного проекта:

- создание новых рабочих мест на период эксплуатации – 287 чел.;
- общий объем инвестиций – 1 009,67 млн. руб.;
- простой срок окупаемости – 8 лет;
- срок реализации проекта – 4,5 лет.

Руководитель проекта – ООО «Сибирская вагоноремонтная компания».

Проекты развития энергетического комплекса

Необходимость развития энергетики в городе Новокузнецке вызвано растущими потребностями в энергетических ресурсах. На решение проблем энергетической независимости и автономности направлено развитие малой энергетики.

1) Строительство подстанции 220/10кВ.



Инициатор проекта: ОАО «Кузнецкие ферросплавы».

Сроки начала и окончания реализации инвестиционного проекта –2011-2012гг.

Цель проекта – снижение стоимости приобретения электроэнергии за счет разницы в тарифах на передачу по федеральным и региональным сетям.

Обоснование проекта.

Необходимость в снижении стоимости единицы продукции ОАО «Кузнецкие ферросплавы», улучшение финансово-экономического состояния предприятия.

Общая стоимость инвестиционного проекта – 3000 млн. руб., в том числе по годам финансирования:

2011 г. – 1000млн.руб.,

2012 г. – 2000 млн.руб.

Источники финансирования – собственные и заёмные средства.

Количество создаваемых рабочих мест – 25 человек.

Руководитель проекта – ОАО «Кузнецкие ферросплавы».

2) Организация серийного производства автономных отопительных систем нового поколения и высококачественного бездымного брикетированного топлива под товарным знаком «Теплотрон».

Инициатор проекта: ООО «Энергоресурс», ООО «Научно-производственный комплекс «Инженерная компания».

Сроки начала и окончания реализации инвестиционного проекта – 2011-2015гг.

Цель проекта - увеличение в 8-10 раз производства твердотопливных отопительных котлов КВр-К «Теплотрон».

Обоснование проекта.



Инвестиционный продукт - автономные отопительные системы нового поколения, создаваемые на базе твердотопливных отопительных котлов КВр-К (торговая марка «Теплотрон») с верхней подачей угля в зону горения.

В конструкции котла впервые реализован принцип самодозирования подачи угля в зону горения. Котельная не требует проекта, специальных помещений и фундаментов, а также регистрации в Ростехнадзоре. Монтируется за 2-4 дня и окупается за 3-8 месяцев. Проект создания котлов «Теплотрон» направлен на решение проблем малой энергетики, а именно:

- энергетическая независимость, автономность;
- экономия топливно-энергетических ресурсов;
- минимизации финансовых затрат на создание и текущее содержание системы отопления;
- минимизация участия обслуживающего персонала в процессе работы;
- снижение нагрузки на экологию;
- простота, надёжность, долговечность, ремонтпригодность агрегатов.

Рынок сбыта - производственные, сельскохозяйственные и иные предприятия ориентированные на экономию топливно-энергетических ресурсов и затрат на отопление, предприятия ЖКХ, владельцы частных домов.

Обеспеченность договорами поставки.

В настоящее время продукция поставляется более чем в двадцать регионов России, полноценно работают следующие дилеры: ОАО «Алтайводсервис» (Алтайский Край), ЗАО Холдинговая компания "Коммунальные системы" (Иркутская область), ООО "ИнЭко" (Красноярский край), ИП Золотарев В.А. (Амурская область), ООО "Тывамонтаж" (Республика Тыва), ООО "ЛЕОНТЕК" (Владимирская область).

Инвестиционная готовность проекта.

На данном этапе реализации проекта имеется бизнес-план, исходно-разрешительная документация, **исследованы экологические аспекты**



проекта, получен патент на изобретение №2357156 РФ «Отопительный котел с верхней подачей угля в зону горения», продукция сертифицирована.

В качестве инвестиционной площадки имеется здание механической мастерской площадью 723 кв.м., где размещено производство котельного оборудования и промышленное оборудование для изготовления металлоконструкций, склад готовой продукции площадью 347,4 кв.м., производственное здание ремонтно-механического цеха площадью 3346,7 кв.м. с ж/д тупиком, имеется согласованный проект и разрешение на строительство дополнительных производственных помещений площадью 1200 кв.м.

Общая стоимость инвестиционного проекта – 510 млн. руб., в том числе по годам реализации:

- 2011 г. – 25 млн. руб.,
- 2012 г. – 45 млн. руб.,
- 2013 г. – 140 млн. руб.,
- 2014 г. – 150 млн. руб.,
- 2015 г. – 150 млн. руб.

Источники финансирования – заёмные средства (кредит, лизинг).

Показатели социально-экономической и финансовой эффективности реализации инвестиционного проекта:

- экономия энергоресурсов;
- снижение нагрузки на экологию;
- количество создаваемых временных рабочих мест – 20 человек,
- количество создаваемых постоянных рабочих мест – 300 человек;
- общая стоимость инвестиционного проекта – 510 млн. руб.;
- требуемый объем инвестиций – 350 млн. руб.;
- простой срок окупаемости – 5 лет;
- срок реализации проекта – 5 лет;
- рентабельность – 28-30%.



Руководитель проекта – ООО «Научно-производственный комплекс «Инженерная компания».

Проекты развития строительного комплекса

Развитие строительного комплекса планируется через привлечение и внедрение в строительную отрасль города современных строительных материалов и технологий при наличии подготовленных земельных участков под жилую (в т.ч. индивидуальную) застройку.

Предлагаемые проекты в рамках развития строительного комплекса будут обеспечивать строительную отрасль необходимым и более дешевым сырьем и материалами. Развитие строительного комплекса позволит в полной мере обеспечить жителей города комфортным жильем.

В целях развития строительного комплекса в перспективе планируется реализация следующих проектов:

1) Организация производства теплоизоляционных материалов.

Инициатор проекта: ООО «Запсибжилстрой».

Срок начала и окончания реализации инвестиционного проекта – 2012г.

Цель проекта - завершение строительства производственного объекта по выпуску теплоизоляционных материалов в составе одной очереди для производства теплоизоляционных прошивных матов и жестких плит.

Обоснование объекта.

Объект расположен на территории ОАО «ЕВРАЗ ЗСМК» в 100 м от заводской магистральной эстакады. Строительство объекта было начато в 1991г. В 1994г. строительство было прекращено и издан приказ о его консервации. Готовность объекта составляет 65%.

Продукция производится из базальтового штапельного волокна. Базальтовые теплоизоляционные материалы обладают наиболее высокими эксплуатационными характеристиками по сравнению с традиционными шлаковатными изделиями.



Прогнозируемое увеличение валовых выбросов в атмосферу от проектируемого производства составят около 700 тонн/год.

Одним из преимуществ проекта является -дешевизна сырья и близость сырьевой базы (Караканский разрез - 130 км). Базальт – основное сырье для производства теплоизоляционных материалов является побочным продуктом добычи угля. На угольных разрезах используется для отсыпки дорог. Добывается в Кемеровской области в Крапивинском районе, Березовском районе, на Черниговском разрезе, Талдинском разрезе.

Основными показателями, характеризующими качество теплоизоляционных материалов, являются:

- теплопроводность, у базальтовых волокон она составляет 0,036-0,038 Вт/м*град., у шлаковатных она несколько выше;

- термостойкость, у шлаковатных данный показатель составляет 450 град., базальтовые изделия относятся к классу негорючих (900 град.);

- влагопоглощение, у шлаковатных показатель высок, поскольку состав шлаков стабилен, попадание влаги в шлаковату вызывает в ней прохождение труднопредсказуемых химических реакций, что приводит к разрушению самих волокон, а также защищаемых металлоконструкций. Базальтовое волокно абсолютно нейтрально к влаге, пару, щёлочи и кислоте.

Шлаковые изделия имеют экологические ограничения, что не позволяет применять их для утепления жилых помещений, животноводческих и птицеводческих ферм. Базальтовые изделия не имеют ограничений в применении.

Инвестиционная готовность проекта.

На данном этапе проекта проектно-конструкторские работы выполнены на 85-90 %, строительство объекта выполнено на 65%, монтажные работы выполнены на 50% , **получены опытные образцы продукции на основании** промышленных испытаний сырья Караканского разреза, выдан



гигиенический сертификат и сделано предварительное заключение о технологической пригодности базальтового щебня.

Общая стоимость инвестиционного проекта – 122 млн. руб.

Источники финансирования – заёмные средства, государственная поддержка в рамках государственно-частного партнёрства.

Показатели социально-экономической и финансовой эффективности реализации инвестиционного проекта:

- создание новых рабочих мест - 90 чел.;
- требуемый объем инвестиций – 122 млн. руб.;
- простой срок окупаемости – 2,5 лет;
- дисконтированный срок окупаемости – 3,01 года;
- срок реализации проекта – 9 месяцев с начала финансирования;
- NPV – 89986 тыс.руб.;
- IRR - 51%.

Руководитель проекта – ООО «Запсибжилстрой».

2) **Создания участка переработки золы и шлаков ТЭЦ.**

Инициатор проекта: АНО «НПО Природа-В».

Срок начала и окончания реализации инвестиционного проекта – 2012г.

Цель проекта – производство материалов строительной отрасли из отходов производства.

Обоснование проекта.

Инвестиционный проект направлен на использование результата деятельности ТЭЦ - золы - в качестве материалов в строительной отрасли.

При последовательной переработки золы по патенту №2344887 планируется производить следующие материалы:



-шпинель (железо-хром). После окомкования по отработанной технологии может реализоваться на металлургических предприятиях как легирующая добавка;

-золосферы (полые алюмосиликаты) – основной компонент в производстве некоторых теплоизоляционных материалов, ячеистых блоков, огнеупоров, красок;

-диоксид кремния – основной компонент в производстве технического жидкого стекла;

-концентрат окислов металлов и редкоземельных элементов.

Основные потребители – предприятия металлургии, строительной отрасли.

Общая стоимость инвестиционного проекта – 2 млн. руб.

Источники финансирования – заёмные средства (кредит).

Показатели социально-экономической и финансовой эффективности реализации инвестиционного проекта:

- количество создаваемых рабочих мест - 25;
- общая стоимость инвестиционного проекта – 2 млн. руб.;
- требуемый объем инвестиций – 2 млн. руб.;
- срок реализации проекта – 1 год;
- срок окупаемости – 2 года.

Экологический эффект от реализации проекта – ресурсосбережение (использование вторсырья).

Руководитель проекта – АНО «НПО Природа-В».

3) Массовое производство модульных квартальных автохранилищ серии «АвтоДом».

Инициатор проекта: ООО «Научно-производственный комплекс «Инженерная компания».



Сроки начала и окончания реализации инвестиционного проекта – 2014-2015гг.

Цель проекта - решение вопроса парковки и хранения личных легковых автомобилей с максимальной плотностью и минимальными затратами в условиях города (многоуровневые гаражные ячейки).

Обоснование проекта.

Инвестиционный продукт - типовое сборно-разборное модульное здание, укомплектованное грузоподъёмными и иными механизмами. Программный продукт для выполнения погрузо-разгрузочных операций в автоматическом режиме.

Цель проекта - предоставить автовладельцам возможность хранения личного автомобиля в тёплом помещении в дешёвых модульных внутриквартальных автохранилищах, снижение негативного влияния выбросов автотранспорта на жилую застройку при размещении централизованно в закрытых автохранилищах.

Типовые модульные здания из профильного проката потребуют только расчётов фундамента с учётом плотности грунта в месте его установки. При высокой плотности хранения автомобилей, многоярусности, минимальной потребности в подъездных путях, минимальной потребности в вентиляции и освещении затраты по содержанию будут также минимальны.

Земельный участок под автохранилищем меньше, чем при открытой стоянке, в 8,5 – 15 раз и определяется количеством ярусов хранения (зависит от расчёта допустимых нагрузок на фундамент).

При этом высокая серийность и унификация в изготовлении таких модульных зданий удешевляет стоимость его изготовления и монтажа в разы.

Потребителями продукции являются:

- 1) физические лица проживающие вблизи данного автохранилища,
- 2) крупные торговые, деловые и развлекательные центры.



Потребность в подобных зданиях с вместимостью 350-500 автомобилей 3-5 штук на микрорайон с 20 000 жителей при условии цены ячейки до 200 тыс. руб. и сроком реализации ячеек в течение 3-х месяцев по окончании строительства. В дальнейшем в данном районе потребуются строительство ещё 3-4 автохранилищ с кредитованием покупателей и сроком реализации в течение года. Такая потребность в автохранилищах имеется во всех крупных и средних городах России. Наиболее быстро и выгодно можно реализовать ячейки в городах миллионниках, особенно Москве и Санкт-Петербурге.

Общая стоимость инвестиционного проекта – 150 млн. руб., в том числе по годам реализации:

- 2012 г. – 0,5 млн.руб.,
- 2013 г. – 0,5 млн. руб.,
- 2014 г. – 30 млн. руб.,
- 2015 г. – 119 млн. руб.

Источники финансирования – собственные средства, заёмные средства (кредит, лизинг).

Показатели социально-экономической и финансовой эффективности реализации инвестиционного проекта:

-количество создаваемых временных новых рабочих мест – 40 человек;
-количество создаваемых временных постоянных рабочих мест – 30 человек;

- общая стоимость инвестиционного проекта – 150 млн. руб.;
- требуемый объем инвестиций – 120 млн. руб.;
- простой срок окупаемости – 5 лет;
- срок реализации проекта – 2 года;
- рентабельность –30-35%.

Руководитель проекта – ООО «Научно-производственный комплекс «Инженерная компания».



Проекты развития лесоперерабатывающего производства.

1) Глубокая переработка древесины хвойных пород в высококачественную клеёную продукцию на основе нанотехнологий.

Инициатор проекта: ООО «ТермоГазСтрой», Воронин Б.Ю.

Сроки начала и окончания реализации инвестиционного проекта – 2012-2014гг.

Цель проекта - создание высокоэффективного производства глубокой переработки древесины на основе нанотехнологий, с целью получения улучшенных физико-механических и эксплуатационных свойств клеёных изделий и конструкций с использованием наилучших существующих технологий в сфере охраны окружающей среды.

Обоснование проекта.

Основное производство предполагается разместить в г. Новокузнецке в Орджоникидзевском районе (в Новобайдаевском микрорайоне).
Подразделения: г. Абаза – лесозаготовка и первичная переработка; г. Новокузнецк (Орджоникидзевский район, Новобайдаевский микрорайон) – глубокая переработка (производство полуфабриката); Республика Болгария Область Торговище – кооперированное производство готовой продукции для рынков ЕС и США.

Проектом предусматривается переработка древесины хвойных пород, которая находит широкое применение в строительстве. При всех ее положительных свойствах древесина без нанообработки имеет неудовлетворительные эксплуатационные свойства для деревянного домостроения по пожарной опасности, поддается гниению и подвергается разрушению насекомыми.



Нанообработка – это глубокая вакуум-импульсная пропитка древесины водным раствором антипирена. В процессе вакуум-импульсной сушки и пропитки в макрокапиллярах (радиусом более 100 нм) и микрокапиллярах древесины (радиус около 3 нм) образуются нанокристаллы, при этом происходит мономолекулярная и полимолекулярная адсорбция кристаллов в микропорах и макропорах и физико-химическое структурирование нанопленки на поверхности макро и микрокапилляров древесины.

Образованные в процессе вакуум-импульсной сушки нанокристаллы антипирена абсолютно нерастворимы в воде.

Новая продукция будет характеризоваться:

– негорючестью. При обработке деревянных изделий водными растворами «ДИАФОС» в количестве 77 кг/м³ древесины с добавками, обеспечивается 1 категория огнезащиты древесины при потере массы после выноса образца из пламени от 1,5 до 3 %;

– гидрофобностью;

– высоким гарантийным сроком службы. Древесина приобретает уникальные свойства - при прямом самом агрессивном воздействии природной среды, гарантийный срок - не менее 10 лет (гарантия производителя антипирена). После окончания гарантийного срока при проявлении налета грибка легко проводится поверхностная обработка. В закрытых помещениях срок службы не ограничен;

– увеличением плотности древесины на 20-25% и прочностных показателей на 15%.

Основные этапы проекта:

- 1) строительство объектов проекта одновременно или в очереди;
- 2) производство лесозаготовки и лесопереработки, увеличение объёмов производства.



Рынки сбыта – Россия, Ближнее и Дальнее Зарубежье. Ёмкость рынка в РФ более 2млрд. руб./год; ЕС – более 4 млрд. EUR/год; США и Канада более 10 млрд. \$/год; Япония более 500 млрд. йен.

Новый строительный материал предназначен для строительства зданий и сооружений: индивидуальные коттеджи, мосты, переходы, спортивные сооружения, аквапарки и др.

Инвестиционная готовность проекта.

На данном этапе имеется бизнес-план проекта, подготовлена ПСД строительства, выполнен нулевой цикл работ, имеются НТО, более 20 патентов, официальных экспертных заключений. Имеется собственное лесоперерабатывающее производство в качестве инвестиционной площадки.

Общая стоимость инвестиционного проекта – 3238 млн. руб.

Источники финансирования – заемные средства и собственный капитал.

Показатели социально-экономической и финансовой эффективности реализации инвестиционного проекта:

- создание новых рабочих мест на период эксплуатации – 350 чел.;
- требуемый объем инвестиций – 2808 млн. руб.;
- общая стоимость проекта – 3238 млн. руб.;
- срок окупаемости – 2,5 года;
- прибыль реализации 1-ого этапа более 390 млн. руб./год; проекта в целом более 858 млн. руб./год

Руководитель проекта - Воронин Б.Ю.

2) Строительство внешних сетей и коммуникаций инвестиционной площадки инвестиционного проекта ООО «ТермоГазСтрой»

Инициатор проекта: ООО «ТермоГазСтрой», Воронин Б.Ю.

Сроки начала и окончания реализации инвестиционного проекта – 2011гг.



Основное производство по проекту «Глубокая переработка древесины хвойных пород в высококачественную клеёную продукцию на основе нанотехнологий» предполагается разместить в г.Новокузнецке в Орджоникидзевском районе (в Новобайдаевском микрорайоне) в коммунально-складской зоне. Общая площадь земельного участка под инвестиционной площадкой – 2,7 га с возможностью расширения до 6,3 га.

Город Новокузнецк выбран по экономической целесообразности, поскольку это ближайший промышленный центр с развитой инфраструктурой и большим потенциалом по подбору качественного персонала, связанный с г.Абаза железной дорогой.

Рядом с инвестиционной площадкой инвестиционного проекта проложен трубопровод с природным газом, который предполагается использовать при сушке лиственницы в процессе основного производства, требующей больших энергетических затрат.

Вся проектно-сметная документация на строительство внешних сетей и коммуникаций инвестиционной площадки выполнена институтом ГПКИ «СибпромСтройПроект», ООО «ТермоГазСтрой».

Общая стоимость инвестиционного проекта- 163 млн.руб.

Предполагаемое финансирование проекта - средства Государственной корпорации «РоснаноТехнология».

3) Обезвоживание древесины без нагрева поверхности.

Инициатор проекта: АНО «НПО Природа-В».

Сроки начала и окончания реализации инвестиционного проекта – 2012г.

Цель проекта - решение вопроса сушки и обезвреживания древесины с сокращением времени и энергозатрат.

Обоснование объекта. Инвестиционный продукт – технология обезвреживания сушки древесины электромагнитными волнами.



Традиционным способом обезвоживания древесины в технологическом процессе обработки древесины является нагрев поверхности, при этом возникает побочный эффект – брак древесины. Сушка древесины с применением электромагнитных волн отличается тем, что материал прогревается одновременно по всей толщине, т.е. диатермически. Способ заключается в пропускании через древесину постоянного электрического тока, при этом древесину одним концом помещают в электрохимический электрод, состоящий из токоподводящей емкости с электролитом, а к другому концу прикладывают электрод из токопроводящего материала, причем в состав электролита включают красящее и/или антисептическое вещество, при этом периодически создают высокочастотный импульс тока. Техническим эффектом изобретения является повышение производительности, бездефектная сушка и снижение себестоимости процесса, что достигается одновременной сушкой и пропиткой древесины красящим и/или антисептическим веществами.

На данном этапе реализации проекта разработан НИОКР, получен патент №2007147132/06(051670), имеется бизнес-план, потенциальные контрагенты. Имеется в наличии инвестиционная площадка.

Общая стоимость инвестиционного проекта – 1 млн. руб.

Источники финансирования – собственные средства, заёмные средства (кредит, лизинг).

Показатели социально-экономической и финансовой эффективности реализации инвестиционного проекта:

-количество создаваемых временных постоянных рабочих мест – 36 человек;

- требуемый объем инвестиций – 1 млн. руб.;
- простой срок окупаемости – 1,5 года;
- срок реализации проекта – 1 год.

Руководитель проекта – АНО «НПО Природа-В».



4.1.3. Развитие малого и среднего бизнеса

Диверсификация экономики города планируется также и за счет реализации стратегии роста субъектов малого предпринимательства в новых отраслях экономики и отраслях, связанных с предоставлением услуг населению.

Одним из приоритетов государственной политики в настоящее время является поддержка малого и среднего бизнеса с целью развития предпринимательской активности и увеличения их вклада в социально-экономическое развитие моногорода.

Развитие данного направления, во-первых, приведет к повышению доли непрофильных отраслей в структуре экономики города, а во-вторых, новые предприятия смогут более эффективно и гибко внедрять инновационные продукты.

Развитие малого и среднего бизнеса реализуется по двум направлениям:

- создание благоприятных условий для размещения малого и среднего бизнеса;
- организация новых и развитие существующих предприятий малого и среднего бизнеса.

Создание благоприятных условий для развития малого и среднего бизнеса

В регионе принята долгосрочная целевая программа «Развитие субъектов малого и среднего предпринимательства в Кемеровской области» на 2008-2014 годы (постановление Коллегии Администрации Кемеровской области от 26.06.2007 № 167).

Постановлением Администрации города Новокузнецка от 20.12.2010г. № 130 утверждена муниципальная целевая программа «Развитие субъектов



малого и среднего предпринимательства в городе Новокузнецке» на 2011-2013гг., которая включает следующие мероприятия по поддержке малого и среднего бизнеса:

1)нормативно-правовое обеспечение деятельности субъектов малого и среднего предпринимательства и организаций, образующих инфраструктуру поддержки малого и среднего предпринимательства;

2)информационную, консультативную, финансовую и имущественную поддержку субъектов малого и среднего предпринимательства и организаций, образующих инфраструктуру поддержки малого и среднего предпринимательства;

3)поддержку субъектов малого и среднего предпринимательства в области подготовки, переподготовки и повышения квалификации кадров;

4)стимулирование производственной и инновационной деятельности малых и средних предприятий;

5)поддержка субъектов малого и среднего предпринимательства в области ремесленной деятельности.

Организация новых и развитие существующих предприятий малого и среднего бизнеса в сфере услуг

Сфера услуг является основным полем для развития малого предпринимательства. Развитие сферы услуг предполагает открытие новых магазинов, предприятий общественного питания, торгово-развлекательных и консалтинговых центров, финансовых институтов. При этом данное развитие должно быть территориально равномерным.

В 2010-2011гг. на территории Центрального района города был открыт магазин «КИА» ООО «Стар - Ком - Плюс», который является дилером по продаже и сервисному обслуживанию корейских автомобилей «КИА». Рядом с



автосалоном для удобства покупателей расположена автостоянка на 30 парковочных мест.

В четвертом квартале 2011 года было открыто 3 предприятия торговли с площадью более 800 кв. м.: ТК «Этажи» (ул. Транспортная, 85), ТК «Ностальжи» (ул. Покрышкина, 22), ТЦ «Адмирал» (ул. Транспортная, 91б).

На организацию новых и развитие существующих предприятий бизнеса в сфере услуг в 2012г. планируется направить 450 млн. рублей частных инвестиций.

Реализация данных проектов предусматривает создание 800 рабочих мест.

Таблица №15

**Показатели реализации инвестиционных проектов по направлению
«Снижение зависимости города от доминирующего вида деятельности
(металлургического производства) и устойчивого развития города»**

№ п/п	Наименование проекта	Срок реализации	Общий объем инвестиций млн. рублей	Количество во новых рабочих мест, чел.	Дополнительные поступления в местный бюджет, млн.рублей в год
	Итого по направлению		24877,9	2449	40,5
1.	Техническое перевооружение предприятий моноотрасли - металлургии		8834,9	-	-
	Установка по приготовлению и вдуванию пылеугольного топлива в доменные печи	2012	2315,8	-	-
	Реконструкция рельсобалочного цеха	2012-2013	6345,1	-	-
	Перевод кислородно-конвертерного цеха № 2 на разливку стали с использованием затвора типа «книжка».	2012	69,4	-	-
	Освоение технологии производства холоднодеформированного арматурного проката класса В500С.	2012	39,2	-	-
	Строительство участка по подготовке вторичных материальных ресурсов к агломерации.	2012-2013	32,5	-	-
	Модернизация цеха углеподготовки ООО «Евраз Кокс Сибирь» с увеличением приема и подачи привозного концентрата в шихту на коксование 350 до 1 270 тыс.т/год.	2012	32,9	-	-



№ п/п	Наименование проекта	Срок реализации	Общий объем инвестиций млн. рублей	Количество во новых рабочих мест, чел.	Дополнительные поступления в местный бюджет, млн.рублей в год
2.	Создание новых и развитие действующих непрофильных отраслей промышленности с использованием инновационных технологий		5991,5	1106	14,5
	Производство ферросплавов.	2012	326,9	-	-
	Утилизации лежалых отходов, полученных при магнитном обогащении руд на обогатительно-агломерационной фабрике	2012-2014	500	300	3,9
	Создание комплекса по энерготехнологической переработке бурых углей	2012-2015	2559,5	300	3,9
	Строительство пилотного теплогенерирующего комплекса, работающего на тонкодисперсном топливе углеобогащения	2012-2014	360	111	1,5
	Строительство паровой котельной с котлами, работающими на водоугольном топливе (ВУТ), приготовленном на основе отходов углеобогащения (фильтр-кека)	2012	100	84	1,1
	Производство товарной огнеупорной продукции путём переработки огнеупорных отходов	2012-2013	130	250	3,3
	Создание производства синтетических легкоплавких флюсов на основе фторуглеродистых отходов алюминиевого производства	2012-2013	15,1	61	0,8
	Развитие машиностроительного комплекса		3349,5	23	4,1
	Производство железнодорожных полувагонов	2012-2014	3301,5	23	0,3
	Увеличение мощности производства по выпуску деталей рельсовых скреплений с 1500т. До 9000т	2012-2015	48	-	-
	Строительство и эксплуатация вагоноремонтного депо мощностью 4800 ремонтов в год . ООО «Сибирская вагоноремонтная компания»	2012-2013	461,9	287	3,8
	Развитие энергетического комплекса		2485	325	4,2
	Строительство подстанции 220/10кВ	2012	2000	25	0,3
	Организация серийного производства автономных отопительных систем нового поколения	2012-2015	485	280	3,9
	Развитие строительного комплекса		274	145	1,9
	Организация производства теплоизоляционных материалов	2012	122	90	1,2



№ п/п	Наименование проекта	Срок реализации	Общий объем инвестиций млн. рублей	Количество во новых рабочих мест, чел.	Дополнительные поступления в местный бюджет, млн.рублей в год
	Массовое производство модульных квартальных автохранилищ серии «АвтоДом»	2012-2015	150	30	0,4
	Создания участка переработки золы и шлаков ТЭЦ	2012	2	25	0,3
	Развитие лесоперерабатывающего производства		3402	406	5,1
	Глубокая переработка древесины хвойных пород в высококачественную клеёную продукцию на основе нанотехнологий	2012-2014	3238	400	4,7
	Строительство внешних сетей и коммуникаций инвестиционной площадки для проекта «ТермоГазСтрой»	2012	163	-	-
	Обезвоживание древесины без нагрева поверхности	2012	1	36	0,4
3.	Развитие среднего и малого бизнеса		541	800	10,7
	Финансовая поддержка малого и среднего предпринимательства	2011-2018	328,2	-	-
	Строительство торговых центров	2012	400	700	10
	Строительство объектов бытового обслуживания	2012	50	50	0,7

Степень влияния предприятий металлургического комплекса на экономику города, социальную стабильность и экологическую ситуацию очень велика. Диверсификация экономики необходима для снижения рисков неопределенности внешней среды, в том числе экологических рисков характерных для городов с ярко выраженным развитием металлургического комплекса.

Таблица 16

Экологические эффекты от реализации проектов

№ п/п	Наименование проекта	Экологический эффект от реализации проекта		
		позитивный	негативный	суммарная оценка
1.	Техническое перевооружение предприятий моноотрасли - металлургии			



№ п/п	Наименование проекта	Экологический эффект от реализации проекта		
		позитивный	негативный	суммарная оценка
	Установка по приготовлению и вдуванию пылеугольного топлива в доменные печи	1.Снижение расхода природного газа и кокса. 2.Снижение выбросов в атмосферу на 1140 тонн	не определен	ресурсосбережение, охрана атмосферного воздуха
	Реконструкция рельсобалочного цеха	применение наилучших существующих технологий	не определен	применение наилучших существующих технологий в области охраны окружающей среды
	Перевод кислородно-конвертерного цеха № 2 на разливку стали с использованием затвора типа «книжка».	применение наилучших существующих технологий	не определен	применение наилучших существующих технологий
	Освоение технологии производства холоднодеформированного арматурного проката класса В500С.	применение наилучших существующих технологий	не определен	применение наилучших существующих технологий
	Строительство участка по подготовке вторичных материальных ресурсов к агломерации.	Частичная замена покупного железнорудного сырья для агломерации вторичными материальными ресурсами	не определен	ресурсосбережение
	Модернизация цеха угледготовки ООО «Евраз Кокс Сибирь» с увеличением приема и подачи привозного концентрата в шихту на коксование 350 до 1 270 тыс.т/год.	Сокращение сброса отходов обогатительной фабрики ЕКС в шламохранилище №1 с 910 до 340 тыс.т/год	не определен	ресурсосбережение, охрана окружающей среды
2.	Создание новых и развитие действующих непрофильных отраслей промышленности с использованием инновационных технологий			
	Производство ферросплавов	КПД пылегазоочистного оборудования составляет 99-99,5%	образование новых источников выбросов в атмосферу. увеличение валовых выбросов на 1800 тонн	использование современного газоочистного оборудования с высоким эффектом очистки
	Утилизации лежалых отходов, полученных при магнитном обогащении руд на обогатительно-агломерационной фабрике	1.Утилизация до 40 млн.тонн отходов аглопроизводства 2.Рекультивация хвостохранилища (100га)	не определен	ресурсосбережение, рециклинг отходов, рекультивация нарушенных земель
	Создание комплекса по энерготехнологической переработке бурых углей	снижение выбросов загрязняющих веществ в атмосферу на выработку тепло- и электроэнергии на 20-30%	не определен	охрана атмосферного воздуха
	Строительство пилотного теплогенерирующего комплекса, работающего на тонкодисперсном топливе	утилизация отходов углеобогащения	не определен	рециклинг отходов, ресурсосбережение



№ п/п	Наименование проекта	Экологический эффект от реализации проекта		
		позитивный	негативный	суммарная оценка
	углеобогащения			
	Строительство паровой котельной с котлами, работающими на водоугольном топливе (ВУТ), приготовленном на основе отходов углеобогащения (фильтр-кека)	использование отходов углеобогащения	не определен	рециклинг отходов, ресурсосбережение
	Производство товарной огнеупорной продукции путём переработки огнеупорных отходов	использование отходов огнеупоров в качестве сырья	не определен	ресурсосбережение, рециклинг отходов производства
	Создание производства синтетических легкоплавких флюсов на основе фторуглеродистых отходов алюминиевого производства	частичная нейтрализация содержащихся в мелкодисперсных отходах алюминиевого производства токсичных компонентов: фтор, марганец, кадмий, мышьяк, бензапирен, цианиды, свинец, цинк	не определен	охрана атмосферного воздуха
2.1.	Развитие машиностроительного комплекса			
	Производство железнодорожных полувагонов	использование современного экологичного оборудования	увеличение выбросов в атмосферу при организации литейного производства на 890 тонн	использование современного газоочистного оборудования с высоким эффектом очистки
	Увеличение мощности производства по выпуску деталей рельсовых скреплений с 1500т. До 9000т	использование современного экологичного оборудования	увеличение выбросов в атмосферу на 650 тонн	использование современного оборудования с высоким эффектом очистки
	Строительство и эксплуатация вагоноремонтного депо мощностью 4800 ремонтов в год . ООО «Сибирская вагоноремонтная компания»	использование современного экологичного оборудования	не определен	использование современного оборудования с высоким эффектом очистки
2.2.	Развитие энергетического комплекса			
	Строительство подстанции 220/10кВ	не определено	не определено	не определено
	Организация серийного производства автономных отопительных систем нового поколения	снижение нагрузки на окружающую среду		применение наилучших существующих технологий в области охраны окружающей среды
2.3.	Развитие строительного комплекса			



№ п/п	Наименование проекта	Экологический эффект от реализации проекта		
		позитивный	негативный	суммарная оценка
	Организация производства теплоизоляционных материалов	использование современного экологичного оборудования	увеличение выбросов в атмосферу при организации литейного производства на 700 тонн	использование современного газоочистного оборудования с высоким эффектом очистки
	Массовое производство модульных квартальных автохранилищ серии «АвтоДом»	снижение негативного влияния выбросов загрязняющих веществ от автотранспорта на жилую зону	не определен	охрана здоровья, охрана атмосферного воздуха
	Создания участка переработки золы и шлаков ТЭЦ	использование отходов ТЭЦ в качестве сырья	не определен	ресурсосбережение
2.4.	Развитие лесоперерабатывающего производства			
	Глубокая переработка древесины хвойных пород в высококачественную клеёную продукцию на основе нанотехнологий	использование современного экологичного оборудования	не определен	применение наилучших существующих технологий в области охраны окружающей среды
	Обезвоживание древесины без нагрева поверхности	использование современного экологичного оборудования	не определен	применение наилучших существующих технологий в области охраны окружающей среды

4.2. Снижение напряженности на рынке труда и содействие занятости населения города Новокузнецка

За 2010-2011 гг. высвобождение в связи с сокращением штатов на крупных и средних предприятиях города Новокузнецка составило 2,7 тыс. человек.

По информации ГУ «Центр занятости населения» по г.Новокузнецку статус безработных за 2011г. получили 8,9 тыс. человек.

Для снижения напряженности на рынке труда и обеспечения высвобождаемого населения города в 2010-2011 годах была предусмотрена реализация программы «Дополнительные мероприятия по содействию занятости населения, направленные на снижение напряженности на рынке



труда Кемеровской области», основными направлениями которой были определены:

- организация общественных и временных работ;
- содействие самозанятости;
- организация стажировки выпускников учебных заведений города;
- содействие трудоустройству инвалидов;
- организация опережающего обучения ;
- адресная поддержка граждан при трудоустройстве за пределами города.

В 2011 гг. данная программа реализовывалась по направлениям:

- стажировка выпускников - 468 участников;
- содействие самозанятости - 300 человек получили субсидии из федерального бюджета на открытие собственного дела, кроме того профинансировано создание 264 дополнительных рабочих мест (наемные работники у индивидуальных предпринимателей);

- организация опережающего обучения - 474 работника организаций, осуществляющих реструктуризацию и модернизацию производства, прошли переподготовку по профессиям, востребованным на своём производстве,

- переподготовка 123 женщин, находящихся в отпуске за ребёнком до 3-лет, и 18 врачей лечебных учреждений.

Реализация мероприятий по содействию занятости населения за 2010-2011гг. позволила снизить уровень зарегистрированной безработицы в 2,6 раза. На начало 2012 года уровень зарегистрированной безработицы составил 1%, что соответствует показателю докризисного 2008г., и является наилучшим показателем по Кемеровской области.

Переобучение высвобождаемых работников (в соответствии с приложением №3) предусматривается в рамках организованного опережающего обучения на базе «Регионального центра подготовки персонала».



**Показатели реализации инвестиционных проектов по направлению
«Снижение напряженности на рынке труда и содействие
занятости населения города»**

№	Наименование проекта	Срок реализации	Общий объем инвестиций, млн.рублей	Количество рабочих мест, чел.	Дополнительные поступления в местный бюджет, млн.рублей в год
	Итого по направлению		62	300	
1.	Содействие занятости населения		62	300	
	Адресная программа "Дополнительные мероприятия по содействию занятости населения, направленные на снижение напряженности на рынке труда Кемеровской области"	2012	62	300	3,9

4.3. «Обеспечение повышения уровня и качества жизни всех слоев населения города»

Постоянно возрастающие потребности современного развивающегося города в образовании, здоровье, в коммунальных услугах и грамотной транспортной логистике требуют определенного развития социальной, инженерной и транспортной инфраструктуры. Для достижения цели «Обеспечение повышения уровня и качества жизни всех слоев населения города» планируется реализация следующих мероприятий.

4.3.1. Развитие коммунальной инфраструктуры

Комплексным инвестиционным планом по данному направлению развития предусмотрена реализация следующих проектов:



**1) Реконструкция водоснабжения поселка Листвяги»,
предусмотренного скорректированным проектом ликвидации ГП «Шахта
«Бунгурская»**

Инициатор проекта: администрация города.

Обоснование проекта - программа Минэнерго РФ, мероприятия по реструктуризации нерентабельных угледобывающих предприятий.

Цель проекта: обеспечение жителей поселка Листвяги питьевой качественной питьевой водой.

Протяженность водопровода – 12540 метров. Основание для разработки проекта – Приказ Росэнерго от 14.05.2008г. №186 «Об утверждении скорректированного проекта ликвидации ГП «Шахта Бунгурская» (протокол Государственного учреждения «ГУРШ» от 12.05.2008г. №81).

Стоимость проекта - 134,2 млн. руб.

Источник финансирования – федеральный и местный бюджеты.

Срок реализации: 2012 г.

Эффективность реализации проекта:

-улучшение качества жизни населения поселка «Листвяги».

**2). Строительство котельной мощностью 96 Гкал/час в
Куйбышевском районе города Новокузнецка.**

Инициатор проекта: администрация города.

Срок реализации: 2012-2014 гг.

Стоимость проекта - 843,5 млн. рублей.

Обоснование проекта - программа Минэнерго РФ, мероприятия по реструктуризации нерентабельных угледобывающих предприятий.

Источник финансирования – федеральный бюджет.

Цель проекта – обеспечение жителей Куйбышевского района тепловой энергией.

Обоснование проекта.



Непогашенные подготовительные горные выработки шахты им. Димитрова привели к оседанию оснований фундаментов конструкций здания Куйбышевской районной котельной, что привело к её закрытию.

В 2000 году было принято решение о строительстве новой котельной мощностью 80 Гкал/час, взамен двух котельных (Куйбышевской центральной и Куйбышевской районной).

В котельной предусматривается установка четырех водогрейных котлов, производительностью 20 Гкал/час, производства ОАО «Дорогобужготломаш». Основным видом топлива в котельной служит каменный уголь марки ГР теплотворной способностью 5614 ккал/кг. Также предусмотрен резервный вид топлива – дизельное. С вводом новой котельной планируется закрыть неэффективную Куйбышевскую центральную котельную.

Эффективность реализации проекта:

- улучшение качества жизни населения Куйбышевского района города Новокузнецка;
- улучшение экологической обстановки;
- вклад в диверсификацию экономики города.

4.3.2. Развитие жилищного строительства

С целью создания комфортной среды обитания, повышения уровня качества жизни населения, а также возможности переселения жителей за счет федеральных, региональных и местных программ предусмотрена комплексная застройка жилых микрорайонов.

1). Застройка микрорайона 24 Новоильинского района г. Новокузнецка.

Инициатор проекта: ООО «НДСК».

Срок реализации инвестиционного проекта – 2013-2014гг.



Цель проекта - обеспечение граждан доступным и комфортным жильем, развитие инфраструктуры Новоильинского района г.Новокузнецка.

Обоснование проекта. В микрорайоне 24 Новоильинского района г.Новокузнецка, площадью земельного участка – 50 га, предусмотрено строительство 208 тыс.кв.м. жилья и или 4700 квартир.

Инвестиционная готовность проекта.

На данном этапе проекта заключен договор аренды земли под жилую застройку микрорайона 24, готовится разрешительная документация.

Общая стоимость инвестиционного проекта – 3000 млн. руб.

Показатели социально-экономической и финансовой эффективности реализации инвестиционного проекта:

- требуемый объем инвестиций – 3000 млн. руб.;
- срок реализации проекта –2013-2014гг.

Руководитель проекта – ООО «НДСК».

2).Капитальные ремонты многоквартирных домов.

Инициатор проекта – администрация города.

Обоснование проекта.

В рамках реализации Федерального закона от 21.07.2007 N 185-ФЗ «О Фонде содействия реформированию жилищно-коммунального хозяйства» на 2012 год утвержден перечень из 54 многоквартирных дома, в которых планируется провести капитальный ремонт.

Срок реализации проекта – 2012 г.

Стоимость инвестиционного проекта – 187 млн. руб.

Источники финансирования – средства Фонда, регионального и местного бюджетов, внебюджетные средства (средства ТСЖ, кооперативов, собственников помещений).



4.3.3. Развитие социальной инфраструктуры Новоильинского района

Инициатор проекта: администрация города Новокузнецка.

Срок реализации: 2012-2016 г.г.

Общая стоимость проектов: 1259,5 млн.рублей

Источники финансирования- средства федерального, областного и местного бюджетов.

Финансирование по годам реализации:

2012 г. – 242,5 млн.руб.,

2013 г. – 115 млн.руб.,

2014 г. – 20 млн.руб.,

2015 г. – 507 млн.руб.

2016 г. – 375 млн. руб.

Цель проекта - развитие Новоильинского района как наиболее молодого и перспективного для жилой застройки района города. Предполагается в 2012-2016 гг. построить:

-2 детских сада на 240 мест каждый;

-1 общеобразовательную школу на 825 мест;

-футбольное поле и бассейн.

Эффективность реализации проекта:

-создание 266 рабочих места;

-повышение обеспеченности детскими дошкольными и школьными учреждениями;

-улучшение качества жизни населения города.

4.3.4. Развитие транспортной инфраструктуры



Развитие транспортной инфраструктуры включает в себя реализацию следующих инвестиционных проектов:

1) Строительство автодорожного моста через реку Кондома в Центральном районе города протяженностью 390 м.

Инициатор проекта: Администрация города

Срок реализации: 2011-2018 гг.

Источники финансирования: средства федерального и местного бюджетов.

Обоснование проекта.

В связи со строительством новых микрорайонов, перспективных для трудоустройства населения города Новокузнецка, обеспечения автотранспортных потоков города Юга Кузбасса (г.Осинники, г.Мыски, г.Междуреченск, г.Таштагол) вне городских автотранспортных потоков города Новокузнецка возникает необходимость строительства нового мостового перехода через реку Кондома. Протяженность моста – 390 м, ширина - 27 м.

Эффективность реализации проекта:

- разгрузка транспортной инфраструктуры города;
- сокращение временных затрат на увеличение объема пассажиро- и грузооборота;
- улучшение качества услуг по перевозке населения.

2). Реконструкция проспекта Строителей в Центральном районе города.

Инициатор проекта: Администрация города.

Срок реализации: 2012-2013 гг.

Стоимость проекта: 237,1 млн.рублей.

Источник финансирования - местный бюджет.



Проектом предусматривается:

- сохранить традиционный облик проспекта Строителей;
- построить подземные переходы с пандусами;
- выполнить переустройство существующих сетей водоснабжения, ливневой канализации, сетей электроснабжения, теплоснабжения и связи.

3). Южная автомагистраль в Куйбышевском районе города Новокузнецка.

Инициатор проекта: Администрация города.

Срок реализации: 2008 -2015 гг.

Стоимость проекта: 1493 млн. руб.

Выполнение строительно-монтажных работ проводится в три этапа. Два этапа строительства закончено к началу 2012 года.

Источник финансирования: средства местного бюджета.

Обоснование проекта.

В 2008 году началось строительство первой очереди (этапа), протяженностью 1,48 км - «Южной автомагистрали в Куйбышевском районе». Развитие этой городской транспортной инфраструктуры необходимо для обеспечения бесперебойного движения транспорта. Транспортный поток Южного направления из города Новокузнецка в настоящее время представляет сплошную колонну автомобилей, движущихся с малой скоростью, которая в «пиковые» часы снижается до 17 км/час и даже до 11 км/час. На многих участках проезда отсутствуют тротуары, газоны, «карманы» для остановки автобусов. Наличие кривых малых радиусов, пересечений с трамвайными путями создает опасность возникновения дорожно-транспортных происшествий, все это недопустимо для городской автомагистрали.

Строительная длина Южного выхода – 6км, где кроме основных работ необходимо дополнительно выполнить:



- обустройство реки Горбунихи (взятие в коллектор);
- переустройство инженерных сетей (водопровода, канализации, теплотрассы);
- строительство ливневой канализации, освещения, тротуаров.

В течение 2011г. были произведены работы по расширению проезжей части, установлению ограждающие сооружения, освещению рабочей части. Открыта улица Нижнепролетарская, которая облегчила въезд в город.

Эффективность реализации проекта:

- разгрузка транспортной инфраструктуры города и сокращение временных затрат на увеличение объема пассажиро- и грузооборота;
- комфортность для пассажиров междугородних и пригородных сообщений, а также для пассажиров внутригородских сообщений.
- улучшение качества услуг по перевозке населения.

4). Строительство автодороги между Заводским и Кузнецким районами города.

Инициатор проекта: администрация города Новокузнецка.

В 2012-2014 гг. предусмотрено строительство 2-х автодорог между Заводским и Кузнецкими районами города, а именно:

- автодороги от АТЦ ЗСМК,
- автодороги от улицы Ленина в Кузнецком районе.

Эти автодороги не только свяжут полигон ТБО со всеми районами города, но и районы между собой напрямую, разгрузив трассы общего пользования.

Общая стоимость строительства – 715,4 млн.руб.

Источник финансирования – местный бюджет, в том числе по годам реализации:

2012 г. – 296,1 млн.руб.,



2013г. – 200 млн.руб.,

2014г. – 219,3 млн.руб.

Кроме перечисленных выше объектов строительства транспортной инфраструктуры Генеральным планом г.Новокузнецка предусмотрены мероприятия по развитию внешних автомобильных дорог, включая:

-строительство новой автодороги Шарап-Восточный;

-строительство автодороги на город Осинники от района перспективной застройки в Красногорском планировочном районе с выходом на обходную дорогу города Новокузнецка и далее на Южное направление;

-строительство территориальной автодороги Новая Ильинка – Бунгур в Новоильинское шоссе;

-строительство территориальной автодороги из района новой жилой застройки в северной части Новой Ильинки на Красулино.

-строительство автодороги Новая Ильинка – Ильинка в створе проспекта Авиаторов;

-размещение пункта обслуживания транзитного потока автотранспорта на обходной дороге западнее развязки на п. Листвяги.

Генеральным планом предусматривается размещение на территории города Новокузнецка 3-х транспортно-логистических (грузовых) терминалов:

-полосухинский грузовой терминал в районе железнодорожной станции Полосухино;

-грузовой терминал в районе железнодорожной станции Новокузнецк-Восточный;

-новоильинский грузовой терминал, строительство которого намечено на территории Новоильинского промузла.

В логике развития южно-кузбасской агломерации предусматривается строительство ряда новых дорог межмуниципального уровня, ввод в



эксплуатацию которых позволит активизировать транспортные потоки не только на юге Кузбасса, но и снять давно наболевшие вопросы взаимодействия с ближайшими соседями Кемеровской области - Хакассией и Новосибирской областью.

Речь идет о следующих объектах транспортной инфраструктуры:

1.Строительство трассы Шарап – Новоильинский – Байдаевка обеспечит въезд со стороны г.Кемерово в северные районы г.Новокузнецка, позволит организовать связь районов г.Новокузнецка Запсиб и Байдаевка. Протяженность проектируемых участков – 33 км.

2.Строительство автодороги Новокузнецк – Междуреченск – Абакан в обход городов Мыски и Междуреченск. Протяженность проектируемых участков – 16 км.

3.Формирование автомагистрали Новосибирск – Новокузнецк (далее в Абакан) по обходу г.Ленинска-Кузнецкого за счет строительства участков Красное – Горскино; Малая Салаирка – Шанда; Старобачаты – автотранспортная развязка в районе Тихоновки. Протяженность проектируемых участков – 35 км.

Таблица №18

**Показатели реализации инвестиционных проектов по направлению
«Обеспечение повышения уровня и качества жизни всех слоев населения
города»**

№ п/п	Наименование проекта	Срок реализации	Общий объем инвестиций, млн.рублей	Количество во новых рабочих мест, чел.	Дополнительные поступления в местный бюджет, млн.рублей
	Итого по направлению		6799,3	666	7,5
1.	Развитие коммунальной инфраструктуры		977,7		
	Реконструкция водоснабжения поселка Листвяги	2012	134,2	-	-
	Котельная мощностью 96 Гкал/час в Куйбышевском районе	2012	843,5	-	-
2.	Развитие жилищного строительства		3181,5	350	2



№ п/п	Наименование проекта	Срок реализации	Общий объем инвестиций, млн.рублей	Количество во новых рабочих мест, чел.	Дополнительные поступления в местный бюджет, млн.рублей
	Микрорайон 24 Новоильинского района г. Новокузнецка	2013-2014	3000	150	2
	Капитальные ремонты многоквартирных домов	2012	187,0	-	-
3.	Развитие социальной инфраструктуры Новоильинского района		1117,5	266	3,1
	Строительство 2 ДДУ	2012-2016	404	80	1
	Строительство 1 школы	2014-2016	700	166	1,9
	Строительство футбольного поля в Новоильинском районе	2012-2013	43		
	Строительство бассейна в Новоильинском районе	2012-2013	112,5	20	0,2
4.	Развитие транспортной инфраструктуры		1572,6	-	-
	Строительство автодорожного моста через реку Кондома в Центральном районе г. Новокузнецка протяженностью 390 м	2012-2018	2410	-	-
	Реконструкция проспекта Строителей в Центральном районе г.Новокузнецка	2012-213	237,1	-	-
	Южная автомагистраль в Куйбышевском районе г.Новокузнецка	2012-2015	610,1	-	-
	Строительство автодороги между Кузнецким и Заводским районами	2012	715,4	-	-



**V. РЕСУРСНОЕ И ОРГАНИЗАЦИОННОЕ ОБЕСПЕЧЕНИЕ
МЕРОПРИЯТИЙ И ПРОЕКТОВ КОМПЛЕКСНОГО ИНВЕСТИЦИОННОГО
ПЛАНА МОДЕРНИЗАЦИИ
МОНОГОРОДА НОВОКУЗНЕЦКА**

**5.1. Ресурсное обеспечение мероприятий и проектов комплексного
инвестиционного плана**

Таблица 19

**Структура финансирования проектов КИПММ, реализуемых в городе
Новокузнецке в 2012-2020 годах.**

2012 год			
Всего 16062,6 млн. руб.			
федеральные 471,1 млн. руб.	областные 136,8 млн. руб.	местные 753,1 млн. руб.	внебюджетные 14701,6 млн. руб.
2012-2013 года			
Всего 20727,9 млн. руб.			
федеральные 553,1 млн. руб.	областные 139,8 млн. руб.	местные 1172,1 млн. руб.	внебюджетные 18862,9 млн. руб.
2012-2020 года			
Всего 35035,8 млн. рублей			
федеральные 2817,1 млн. руб.	областные 158,8 млн. руб.	местные 3955,4 млн. руб.	внебюджетные 28104,5 млн. руб.

Основные направления вложения федеральных средств:

В общем объеме инвестиций 80% (28 млрд. рублей) составляют средства частных инвесторов, направляемые преимущественно на цели создания новых или модернизации действующих производств.

Бюджетные средства – 6,9 млрд.рублей общего объема инвестиций направляются на реализацию проектов, непосредственно связанных с реализацией государственных или муниципальных полномочий.



В целом на каждый рубль вложенных бюджетных средств планируется привлечь 4 рублей частных инвестиций.

Более подробная информация приведена в приложении №1.

5.2. Организационное обеспечение реализации комплексного инвестиционного плана модернизации моногорода Новокузнецка

5.2.1 Подходы и принципы

формирования системы управления реализацией комплексного инвестиционного плана

Подходы к управлению включают в себя цели и принципы управленческой деятельности.

Основной целью создания системы управления любым процессом ставится формирование профессиональной управленческой деятельности. В результате этой деятельности менеджмент руководствуется рядом принципов, под которыми обычно понимают руководящие направления и правила, положенные в основу решения задач, связанных с управлением. Важнейшими из них являются:

– принцип целевой совместимости и сосредоточения - заключается в создании целенаправленной системы управления, ориентированной на решение общей задачи;

– принцип непрерывности и надежности – означает создание таких условий управления процессом, при которых достигается стабильность и непрерывность заданного режима деятельности;

– принцип планомерности, пропорциональности и динамизма – нацеливает систему управления на решение не только текущих, но и долгосрочных, стратегических задач развития с помощью долгосрочного, текущего и оперативного планирования;



– принцип распределения функций управления – основан на методах и правилах разделения труда, по которым за каждым функциональным направлением закрепляется часть управленческой работы. При этом обязательным является соблюдение требования о том, что подготовка управленческого решения и ответственность за его реализацию возлагается на субъект, который лучше всего осведомлен о состоянии дел на соответствующем объекте и больше всего заинтересован в реализации и высокой эффективности принятого решения;

– принцип научной обоснованности управления – исходит из того, что средства и методы управления должны быть научно обоснованы и проверены на практике. Соблюдение этого принципа возможно только на основе непрерывного сбора, переработки и анализа различной информации: научно-технической, экономической, правовой и др. с использованием новейшей техники и математических методов;

– принцип эффективности управления – предполагает рациональное и эффективное использование имеющихся ресурсов;

– принцип совместимости личных, коллективных и государственных интересов – определяется общественным характером реализуемого процесса;

– принцип контроля и проверки исполнения принятых решений – предполагает разработку конкретных мероприятий по вскрытию недостатков, мешающих выполнению поставленных целей.

Для того чтобы комплексный инвестиционный план был успешно исполнен, необходимо эффективное управление ходом его реализации, учитывающее вышеперечисленные принципы, а также постоянно меняющиеся во времени обстоятельства и различные интересы ключевых субъектов комплексного инвестиционного плана. Кроме того, со временем баланс интересов и перечень необходимых мероприятий может изменяться.



Соответственно, в системе управления реализацией комплексного инвестиционного плана предусмотрена процедура внесения в него изменений.

Различные мероприятия, предусмотренные комплексным инвестиционным планом, могут затрагивать интересы нескольких субъектов одновременно, поэтому для сбалансированности интересов в структуру управления реализацией комплексного инвестиционного плана заложено участие всех заинтересованных сторон.

5.2.2. Перечень ключевых субъектов комплексного инвестиционного плана.

В состав органа управления реализацией комплексного инвестиционного плана включены все заинтересованные субъекты, участвующие в реализации плана города, что позволяет снизить риски реализации самого плана и повысить мотивацию заинтересованных субъектов его реализации по привлечению дополнительных интеллектуальных, человеческих или материальных ресурсов. Заинтересованные субъекты комплексного инвестиционного плана представлены в таблице.

Таблица №20

Ключевые субъекты комплексного инвестиционного плана

Ключевой субъект (организация)	Контакты ключевого субъекта (организации)	ФИО представителя	Контакты представителя
1	2	3	4
Администрация Кемеровской области	8 (3842) 36-34-09 postmaster@ako.ru	Сахабутдинова А.Э.	8 (3842) 36-34-40
Администрация города Новокузнецка	8(3843) 32-15-00 mailto:iva@admknz.ru	Смолего В.Г.	8 (3843) 46-24-55
Администрация города Новокузнецка	8 (3843) 35-64 -32 otd_econom@ admknz.ru	Смертина Д.Н.	8 (3843) 35-65-32



5.2.3. Организационная структура и состав органа управления реализацией комплексного инвестиционного плана

Для обеспечения взаимодействия органов региональной власти, органов местного самоуправления города Новокузнецка в процессе реализации мероприятий Комплексного инвестиционного плана модернизации моногорода Новокузнецка предполагается:

-создать координационный совет по реализации Комплексного инвестиционного плана при Главе города Новокузнецка представителей структурных подразделений администрации города Новокузнецка, руководителей градообразующих предприятий города, всех заинтересованных сторон в мероприятиях в целях координации действий и коммуникаций;

-заключение соответствующих соглашений между органами государственной власти Кемеровской области, органами местного самоуправления города Новокузнецка, градообразующими предприятиями и инициаторами мероприятий по реализации Комплексного плана модернизации моногорода города Новокузнецка.

Оперативное управление реализацией Комплексного инвестиционного плана предполагается возложить на Главу города Новокузнецка.

Для организационного сопровождения конкретных мероприятий возможно создание рабочих групп, в состав которых будут входить представители инвестора, Администрации, других участников и заинтересованных сторон по мероприятию.

Организационная структура управления Комплексным инвестиционным планом модернизации моногорода города Новокузнецка представлена на рисунке 1.



Структура управления Комплексным инвестиционным планом модернизации моногорода города Новокузнецка



Реализация мероприятий комплексного инвестиционного плана, кроме взаимодействия всех участников между собой требует четкой и постоянной координации органа управления реализацией плана с вышестоящими органами власти и профильными министерствами.

5.2.4. Задачи, ответственность, полномочия ключевых должностей и подразделений Координационного Совета по реализации комплексного инвестиционного плана.



1.Руководитель реализации комплексного инвестиционного плана.

Задачи руководителя реализации комплексного инвестиционного плана – ресурсное и правовое обеспечение Исполнительной дирекции комплексного инвестиционного плана.

Ответственность руководителя реализации комплексного инвестиционного плана

Зона ответственности руководителя включает в себя:

- обеспечение реализации своих задач;
- целевое расходование средств, выделенных на реализацию плана;
- достижение конечной цели плана;

Полномочия руководителя реализации комплексного инвестиционного плана

Руководитель имеет следующие полномочия:

- выносить на Координационный Совет предложения по структуре и кадровым назначениям Совета;
- назначать ответных лиц за реализацию конкретных мероприятий комплексного инвестиционного плана;
- утверждать план заседаний Координационного Совета;
- принимать решение о внеплановом проведении заседания Координационного Совета;
- участвовать в заседаниях Координационного Совета, выступать, выносить на обсуждение предложения и принимать участие в принятии решений;
- заключать с подрядчиками договоры о реализации мероприятий комплексного инвестиционного плана, о получении необходимых услуг или о поставке продукции.

2.Координационный Совет по реализации Комплексного инвестиционного плана модернизации моногорода.



Координационный Совет представляет собой коллегиальный орган, созданный с целью соблюдения интересов всех участников реализации комплексного инвестиционного плана. В состав Совета входят представители заинтересованных субъектов комплексного инвестиционного плана:

- руководитель реализации комплексного инвестиционного плана;
- координатор реализации комплексного инвестиционного плана;
- руководители отраслевых отделов или комитетов города;
- представители малого и среднего бизнеса города;
- представители общественных объединений и организаций;
- иные заинтересованные субъекты.

Деятельность Координационного Совета:

Деятельность Совета заключается в принятии ключевых решений по реализации комплексного инвестиционного плана, требующих участия всех или части заинтересованных субъектов комплексного инвестиционного плана. К ключевым решениям реализации комплексного инвестиционного плана относятся:

- выбор/отклонение подрядчика для реализации запланированных мероприятий плана;
- изменение запланированной стоимости или сроков реализации мероприятия плана;
- своевременная актуализация мероприятий плана;
- рассмотрение случаев отклонения от плана или недостижения запланированных результатов с последующей выработкой действий, направленных на устранение отклонения;
- распределение ответственности по мероприятиям или направлениям плана среди ключевых субъектов, координатора и руководителей отраслевых отделов администрации моногорода;



–выбор подрядчиков для реализации мероприятий плана (решение может быть также принято ответственным по данному мероприятию).

Заседания Совета проводятся как на плановой, так и внеплановой основе.

Плановые заседания проводятся в соответствии с планом проведения заседаний Совета по реализации комплексного инвестиционного плана, который согласуется со всеми заинтересованными субъектами и утверждается Руководителем реализации комплексного инвестиционного плана.

В плане заседания должны быть указаны участники каждого заседания и дата его проведения. При необходимости на заседания могут приглашаться лица, не входящие в Совет.

Заседания проводятся по мере необходимости. Внеплановые заседания проводятся в случаях необходимости срочного принятия решения по вопросу, требующему участие заинтересованных субъектов комплексного инвестиционного плана.

Решение о проведении внепланового заседания принимает Руководитель реализации комплексного инвестиционного плана.

Задачи Совета Исполнительной дирекции

Основной задачей Совета является оперативное принятие решений по ключевым вопросам, требующим согласования нескольких ключевых субъектов, необходимых для достижения конечной цели комплексного инвестиционного плана.

Полномочия Совета Исполнительной дирекции.

Полномочия Совета включают в себя принятие решений по следующим вопросам: о внесении изменений в план, если предусмотренные им мероприятия не гарантируют достижение конечной цели, либо часть мероприятий не влияет на достижение конечной цели; об изменении сроков, стоимости и плановых значений показателей реализации мероприятий



комплексного инвестиционного плана; о распределении ответственности по мероприятиям или направлениям плана среди ключевых субъектов, координатора и руководителей отраслевых отделов или комитетов администрации моногорода; о выборе подрядчиков для реализации мероприятий комплексного инвестиционного плана (решение может быть также принято ответственным по данному мероприятию).

3. Рабочая группа по направлению.

Рабочая группа по направлению – рабочий орган, координирующий реализацию, мониторинг, обновление Комплексного плана по конкретному направлению.

Основные задачи рабочих групп:

- продвижение процесса реализации мероприятий, координация действий участников рабочих групп;

- составление рабочих планов реализации мероприятий, координация действий участников рабочих групп;

- подготовка мониторинговой информации для Координационного Совета.

4. Лицо, ответственное за проведение мероприятия.

Задачей данного лица является обеспечение своевременности исполнения и результативности мероприятий, по которым ключевой субъект является ответственным.

Лицо, ответственное за проведение мероприятия имеет следующие полномочия:

– участвовать в заседании Координационного Совета, выступать, выносить на обсуждение предложения и принимать участие в выработке и в принятии решений;

– выбирать подрядчиков и заключать договоры на реализацию мероприятий комплексного инвестиционного плана, оказание услуг или



предоставление продукции, необходимой для реализации комплексного инвестиционного плана;

–запрашивать у Координатора реализации информацию о ходе выполнения комплексного инвестиционного плана, в том числе другими ответственными;

–контролировать реализацию подрядчиками мероприятий, по которым субъект был назначен ответственным.

Функции ответственного лица, за проведения мероприятия:

–принятие управленческих решений по реализации мероприятий комплексного инвестиционного плана;

–составление регулярных отчетов о реализации мероприятий комплексного инвестиционного плана и своевременное предоставление их в Координационный Совет;

–предоставление запрашиваемой Координатором информации о ходе реализации мероприятий комплексного инвестиционного плана.

Состав Координационного Совета

Состав Координационного Совета представлен в таблице №21.

Таблица № 21

Состав Координационного Совета

ФИО	Организация
Исламов Дмитрий Викторович	Администрация Кемеровской области
Смолего Валерий Георгиевич	Администрация города Новокузнецка
Корнеев Сергей Иванович	Новокузнецкий городской Совет народных депутатов
Матвиенко Павел Валерьевич	Администрация города Новокузнецка
Роккель Владимир Робертович	Администрация города Новокузнецка
Смертина Дина Николаевна	Администрация города Новокузнецка
Бухман Евгений Сергеевич	Администрация города Новокузнецка



ФИО	Организация
Леонтьев Владимир Михайлович	Администрация города Новокузнецка
Прокушенко Людмила Николаевна	Администрация города Новокузнецка
Дудолодова Ирина Геннадьевна	Администрация города Новокузнецка
Богданова Ольга Олеговна	Администрация города Новокузнецка
Морозов Андрей Иванович	Администрация города Новокузнецка
Лазарь Александр Николаевич	Администрация города Новокузнецка
Важенина Инна Юрьевна	Администрация города Новокузнецка
Савина Ирина Николаевна	Администрация города Новокузнецка
Самсонов Геннадий Викентьевич	Администрация города Новокузнецка
Калентьева Лариса Сергеевна	Администрация города Новокузнецка
Зуева Елена Иосифовна	Администрация города Новокузнецка
Семенова Алла Ильинична	ГБУ «Центр занятости населения г. Новокузнецка»

Распределение зон ответственности между членами совета представлено в таблице №22.

Таблица №22.

Ответственные за реализацию комплексного инвестиционного плана

Должность	ФИО	Контакты	Организация
Руководитель	Смолого Валерий Георгиевич	Глава города 8 (3843) 32-15-00	Администрация города Новокузнецка
Рабочая группа по направлению «Снижение зависимости города от доминирующего вида деятельности (металлургии) и обеспечение устойчивого развития города»			
Развитие машиностроительного комплекса и развитие лесоперерабатывающего производства	Матвиенко Павел Валерьевич	Первый заместитель Главы города по промышленности и городскому хозяйству 8 (3843) 35-64-16	Администрация города Новокузнецка
Развитие малого и среднего бизнеса	Дудолодова Ирина Геннадьевна	Начальник управления промышленности и развития предпринимательства 8(3843) 35-62-85	Администрация города Новокузнецка
Развитие энергетического	Леонтьев Владимир Михайлович	Заместитель Главы города по жилищно-	Администрация города Новокузнецка



Должность	ФИО	Контакты	Организация
комплекса		коммунальному хозяйству 8 (3843) 35-64-02	
Развитие строительного комплекса	Бухман Евгений Сергеевич	Заместитель Главы города по строительству 8 (3843) 35-64-29	Администрация города Новокузнецка
Переработка техногенных отходов	Савина Ирина Николаевна	Председатель комитета окружающей среды и природных ресурсов 8 (3843)46-81-59	Администрация города Новокузнецка
Рабочая группа по направлению «Снижение напряженности на рынке труда и обеспечение занятости населения»			
Реализация программ содействия занятости	Семенова Алла Ильинична	Руководитель 8 (3843) 46-81-59	ГБУ «Центр занятости населения г.Новокузнецка»
Рабочая группа по направлению «Обеспечение повышения уровня и качества жизни всех слоев населения города»			
Развитие коммунальной инфраструктуры	Леонтьев Владимир Михайлович	Заместитель Главы города по жилищно-коммунальному хозяйству 8 (3843) 35-64-02	Администрация города Новокузнецка
Развитие жилищного строительства	Бухман Евгений Сергеевич	Заместитель Главы города по строительству 8 (3843) 35-64-29	Администрация города Новокузнецка
Развитие социальной инфраструктуры	Роккель Владимир Робертович	Первый заместитель Главы города по социальным вопросам 8 (3843) 35-64-18	Администрация города Новокузнецка
Развитие транспортной инфраструктуры	Самсонов Геннадий Викентьевич	Начальник управления по транспорту и связи 8 (3843) 35-63-28	Администрация города Новокузнецка

Порядок принятия решения.

Перечень необходимых нормативных правовых актов.

Необходимо внести изменения в Стратегию социально-экономического развития Кемеровской области до 2025 года, в Комплексную программу социально-экономического развития города Новокузнецка, а также другие нормативно-правовые документы, регламентирующие деятельность органов местного самоуправления города Новокузнецка.

Соглашения и договоры, заключаемые в целях реализации плана



Реализация мероприятий Комплексного плана осуществляется в рамках существующих способов финансирования инвестиционных проектов:

–проекты с высокой степенью готовности могут финансироваться за счет средств Инвестиционного фонда Российской Федерации,

-объекты, имеющие общегосударственное и межрегиональное значение – могут финансироваться за счет Федеральной адресной инвестиционной программы,

-объекты, имеющие региональное и муниципальное значение – за счет средств областного и местного бюджетов в рамках исполнения региональных и муниципальных программ.

Строительство, реконструкция и модернизация объектов производственной инфраструктуры производится за счет средств ведомственных целевых программ и средств частных инвесторов.

Реализация инвестиционных проектов и мероприятий по развитию социальной сферы производится в рамках приоритетных национальных проектов, федеральных, региональных и муниципальных программ.

Финансирование мероприятий комплексного плана модернизации моногорода Новокузнецка, в том числе комплексного инвестиционного плана на период 2010-2012 годов, реализуемых за счет бюджета Кемеровской области, осуществляется с учетом имеющихся финансовых возможностей и в пределах средств, предусмотренных в областном бюджете и бюджете города Новокузнецка на указанные цели.

Финансирование строительства (реконструкции) объектов, находящихся в государственной собственности Кемеровской области или муниципальной собственности, осуществляется за счет средств федерального бюджета на условиях участия Кемеровской области в софинансировании.

Государственные заказчики заключают соглашения (договоры) с органами местного самоуправления (на период ее реализации) о



софинансировании программы за счет средств федерального бюджета, средств консолидированного бюджета Кемеровской области и внебюджетных источников в увязке с общей стоимостью работ.

Делопроизводство и документооборот

На этапе разработки комплексного инвестиционного плана, а в дальнейшем – в процессе реализации плана необходимо принять множество решений, каждое из которых требует документирования.

Своевременное и четкое документарное оформление решений является неотъемлемой частью проекта.

Функции системы документирования решений состоят в следующем:

–обеспечение возможности восстановления хронологической последовательности решений при реализации комплексного инвестиционного плана,

–обеспечение отсутствия решений, за которые никто не несет ответственности (бесхозных решений),

–обеспечение непротиворечивости принимаемых решений,

–обеспечение возможности тиражирования успешных решений,

–обеспечение возможности анализа неудачных решений,

–обеспечение наблюдаемости принимаемых решений.

Для более успешного выполнения решений, принимаемых в процессе выполнения комплексного инвестиционного плана, для каждого из видов принимаемых решений определены закрепляемые аспекты данного решения и порядок его документарного закрепления.

Порядок документарного закрепления решений, принятых на этапе разработки комплексного инвестиционного плана, представлен в таблице №23.

Таблица № 23



Аспекты закрепляемых решений и порядок их документального закрепления при разработке комплексного инвестиционного плана

Решение	Закрепляемые аспекты	Документальное закрепление
Решение о перечне субъектов (участников) реализации КИП	<ul style="list-style-type: none"> ■ Перечень субъектов 	<p>Данное решение закреплено в КИП, в разделе 4 «Формирование системы управления и контроля».</p> <p>Подписанты: все прописанные в КИП субъекты. КИП является меморандумом о партнерстве</p>
Решение о целях КИП	<ul style="list-style-type: none"> ■ Система целей, ■ Декомпозиция целей, ■ Распределение целей по субъектам, ■ Перечень целевых показателей, ■ Перечень целевых значений показателей 	<p>Данное решение закреплено в КИП в разделе 2 «Выбор целей и разработка сценария социально-экономического развития моногорода Прокопьевска»</p>
Решение о рисках моногорода	<ul style="list-style-type: none"> ■ Описание рисков (включая обстоятельства, факторы) моногорода, ■ Описание рисков проекта по реализации КИП, ■ Размер потенциального ущерба и вероятность реализации риска, ■ Взаимосвязь рисков, обусловленность, ■ Мероприятия по парированию рисков 	<p>Данное решение закреплено в КИП в разделе 1 «Анализ социально-экономического положения моногорода и результат диагностики его состояния»</p>
Решение о мерах и проектах КИП	<ul style="list-style-type: none"> ■ Перечень мер / проектов, ■ Стоимость меры / проекта, ■ Длительность реализации меры / проекта, ■ Взаимосвязь мер / проектов, обусловленность, ■ Источник финансирования меры / проекта, ■ Исполнитель меры / проекта, ■ Ожидаемый результат меры 	<p>Данное решение закреплено в КИП в разделе 3 «Система мероприятий»</p>
Решение о системе управления реализацией КИП	<ul style="list-style-type: none"> ■ Сфера ответственности для каждого участника, ■ Мера ответственности для каждого участника, ■ Сфера полномочий, ■ Формы учета, ■ Формы отчетности, ■ Перечень показателей, ■ Целевые значения показателей, ■ Плановые значения показателей 	<p>Данное решение закреплено в КИП в разделе 4 «Формирование системы управления и контроля».</p> <p>Кроме того, для государственных и муниципальных служащих - субъектов КИП, могут быть внесены соответствующие изменения в их должностные регламенты.</p>
Решение об органе реализации КИП	<ul style="list-style-type: none"> ■ Юридическая форма, ■ Организационная структура ■ Кадровый состав, ■ Порядок принятия решений ■ Порядок взаимодействия с 	<p>Данное решение закреплено в КИП в разделе 4 «Формирование системы управления и контроля», а также в уставных документах,</p>



Решение	Закрепляемые аспекты	Документальное закрепление
	субъектами КИП, ■ Функциональная структура	регламентах работы органа реализации КИП. Подписанты: все прописанные в КИП субъекты. КИП является меморандумом о партнерстве
Решение о схеме финансирования	■ Объем, сроки передачи средств, ■ Разрешенные статьи затрат, ■ Передаваемые полномочия, ■ Передаваемая ответственность, ■ Формы контроля расходования средств, ■ Санкции за нарушение соглашения, ■ Система отчетности, ■ Результат реализации, ■ Система целей и реализуемых мероприятий	Двух- и многосторонние соглашения Подписанты: руководитель исполнительной дирекции КИП, руководитель органа, осуществляющего финансирование
Решение о стимулировании	■ Кто подлежит стимулированию, ■ Принципы стимулирования, ■ Алгоритмы расчета стимулирующих выплат, Данные решения закреплены в положении о стимулировании органа по реализации КИП	Данные решения закреплены в положении о стимулировании органа по реализации КИП. Подписанты: все прописанные в КИП субъекты

Порядок документального закрепления решений, принятых на этапе реализации комплексного инвестиционного плана, представлен в таблице №24.

Таблица №24.

Аспекты закрепляемых решений и порядок их документального закрепления при реализации комплексного инвестиционного плана

Решение	Закрепляемые аспекты	Документальное закрепление
Решения об изменениях (по всем аспектам КИП)	■ Причины внесения изменений, ■ Новые значения изменяемых аспектов	Изменение решений должно происходить по установленным процедурам, и закрепляться как минимум протоколами об изменениях. Подписанты: участники Совета
Решение о найме подрядчиков, менеджеров	■ Предмет и объем работ, ■ Сроки работ, ■ Стоимость работ, ■ Принципы отбора исполнителей	Данная группа решений должна быть закреплена протоколами, а также соответствующими контрактами, трудовыми договорами, договорами ГПХ. Подписанты: участники Совета, представители подрядчиков, нанимаемые менеджеры, руководитель исполнительной дирекции
Решения по устранению	■ Ответственные за устранение	Отклонения должны быть



отклонений при реализации КИП	отклонений, <ul style="list-style-type: none"> ■ Сроки устранения отклонений, ■ Механизмы устранения отклонений, ■ Дополнительные затраты на устранение отклонений 	зафиксированы протоколами или актами. Решения по механизмам устранения отклонений должны быть закреплены протоколами Подписанты: руководитель исполнительной дирекции, руководители направлений КИП
Решения о приемке работ	<ul style="list-style-type: none"> ■ Объем принятых работ, ■ Качество выполненных работ, ■ Санкции к подрядчику, ■ Перечень доработок и замечаний, ■ Объем и сроки доработок 	Данная группа решений должна быть закреплена соответствующими актами о сдаче-приемке работ, протоколами замечаний, гарантийными письмами об устранении замечаний Подписанты: участники Совета, представители подрядчиков, руководитель исполнительной дирекции

VI. ПЛАНИРУЕМЫЕ РЕЗУЛЬТАТЫ РЕАЛИЗАЦИИ ПРОЕКТОВ КОМПЛЕКСНОГО ИНВЕСТИЦИОННОГО ПЛАНА

6.1 Краткосрочные результаты

В краткосрочной перспективе предполагается сохранить социальную стабильность за счет реализации мер по поддержанию профильной отрасли, развитию малого бизнеса и реализации программы занятости.

В 2012 году планируется создать 1685 новых рабочих мест за счет реализации проектов.

Уровень официально зарегистрированной безработицы прогнозируется на уровне 2011 года - 1 %.

6.2 Среднесрочные и долгосрочные результаты.



В результате реализации инвестиционных проектов и мероприятий Комплексного плана модернизации в городе Новокузнецке будет сформирована диверсифицированная экономика, где наряду с традиционными связанными индустриальными отраслями, перешедшими на выпуск конкурентоспособной продукции с высокой долей добавленной стоимости, активно будут развиваться инновационные производства в различных отраслях экономики, сфере услуг. Город трансформируется в город с развитой средой обитания, высоким уровнем жизни горожан, стабильной занятостью и высокими доходами работающего населения.

В результате реализации мероприятий Комплексного инвестиционного плана прогнозируется сокращение доли профильной металлургической отрасли в общем объеме отгруженных товаров до 53 % к концу 2013 года (с 64% в 2009 году), к концу 2015 года – до 47%, в 2020 году – до 40 %.

Планируется увеличение удельного веса новых и действующих непрофильных отраслей промышленности в общем объеме отгруженных товаров, выполненных работ и услуг к 2020 году до 60 %.

Реализация мероприятий Комплексного плана станет катализатором роста активности в сфере малого бизнеса. Укрепятся условия для развития предпринимательской инициативы за счет финансовой и имущественной поддержки предпринимателей. Оценивается, что число малых предприятий возрастет в Новокузнецке к 2015 году на 22 % к уровню 2009 г., к 2020 году – на 57 %.

В среднесрочной перспективе (2012-2014 гг.) планируется создать 3216 новых рабочих мест, в целом за период с 2012 по 2020 годы – 3452 новых рабочих мест.

Оценивается, что уровень зарегистрированной безработицы снизится до 0,8 % к 2020 году.

Под влиянием улучшения ситуации в реальном секторе экономики повысится качество жизни населения города. Рост номинальной



среднемесячной заработной платы в среднесрочной перспективе планируется на 13,4 % к концу 2012 года по сравнению с 2011 годом, к 2015 году – на 60,8%, а к 2020 году - в 2,15 раза.

В сфере образования будут введены дополнительные места в дошкольных учреждениях за счет строительства 2 детских садов и 1 общеобразовательных школы в Новоильинском районе.



6. СТРАТЕГИЧЕСКИЕ ЦЕЛИ И ЗАДАЧИ СОЦИАЛЬНО - ЭКОНОМИЧЕСКОГО РАЗВИТИЯ ГОРОДА В СРЕДНЕСРОЧНОЙ ПЕСПЕКТИВЕ





**Стратегические цели и задачи социально-экономического развития города Новокузнецка
в среднесрочной перспективе**

Название цели и задачи	Срок выполнения	Объемы финансирования на 2015-2025 годы, млн.руб.	Расходы (млн.руб.), в том числе по годам			Источники и объем финансирования
			2015	2016	2017	
СТРАТЕГИЧЕСКАЯ ЦЕЛЬ №1 - РОСТ ЭКОНОМИЧЕСКОГО РАЗВИТИЯ ГОРОДА						
Цель 1.1. - Техническое перевооружение базовых отраслей предприятий городской экономики						
Задача 1.1.1. - Техническое перевооружение предприятий угольной отрасли	2015-2025	10 309,0	3 089,1	3 434,3	3 785,6	10 309-ВБ
инвестиции в основной капитал в добычу полезных ископаемых	2015-2025	10 309,0	3 089,1	3 434,3	3 785,6	10 309-ВБ
в том числе:						
реализация инвестиционных проектов в рамках КИПа	2015-2020	-	-	-	-	-
Задача 1.1.2. - Внедрение бизнес-сообществом технологий глубокой переработки углей, в т.ч. его обогащения						
Задача 1.1.3. - Техническое перевооружение предприятий металлургической отрасли	2015-2025	12 940,0	4 071,2	4 308,4	4 560,4	12 940,0-ВБ
инвестиции в основной капитал в металлургическое производство и производство готовых металлических изделий	2015-2025	12 940,0	4 071,2	4 308,4	4 560,4	
в том числе:						
реализация инвестиционных проектов в рамках КИПа	2015-2020	3 130,0	145,7	896,4	2 087,9	3130-ВБ
ИТОГО:		23 249,0	7 160,3	7 742,7	8 346,0	
ФЕДЕРАЛЬНЫЙ БЮДЖЕТ						
ОБЛАСТНОЙ БЮДЖЕТ						
МЕСТНЫЙ БЮДЖЕТ						
ВНЕБЮДЖЕТ		23 249,0	7 160,3	7 742,7	8 346,0	
<i>Социально-экономический эффект - выпуск продукции с высокой добавленной стоимостью и повышение ее конкурентоспособности</i>						



Название цели и задачи	Срок выполнения	Объемы финансирования на 2015-2025 годы, млн.руб.	Расходы (млн.руб.), в том числе по годам			Источники и объем финансирования
			2015	2016	2017	
Цель 1.2. - Диверсификация экономики города						
Задача 1.2.1. - Создание новых и развитие действующих непрофильных отраслей промышленности	2015-2025	5975,0	2053,5	1216,1	2705,3	5975-ВБ
инвестиции в основной капитал в непрофильные отрасли промышленности	2015-2025	1987,8	623,5	661,5	702,7	1987,8-ВБ
реализация инвестиционных проектов с использованием инновационных технологий в рамках КИПа	2015-2018	3 987	1 430	554,6	2 002,60	3987-ВБ
Задача 1.2.2. - Развитие машиностроительного комплекса	2015-2025	1 035,5	325,8	344,8	364,9	4052,4-ВБ
инвестиции в основной капитал в производство машин и оборудования	2015-2025	1 035,5	325,8	344,8	364,9	13035,5-ВБ
в том числе:						
реализация инвестиционных проектов в рамках КИПа	2015	134,5	134,5	-	-	134,5-ВБ
Задача 1.2.3. - Развитие энергетического комплекса	2015-2025	13866,8	4311,1	4630,3	4925,4	13866,8-ВБ
инвестиции в основной капитал в производство и распределение электроэнергии, газа и воды	2015-2025	13866,8	4311,1	4630,3	4925,4	13866,8-ВБ
в том числе:						
реализация инвестиционных проектов в рамках КИПа	2015-2018	260,0	50,0	60,0	150,0	260-ВБ
Задача 1.2.4. - Развитие строительного комплекса	2015-2025	232,3	72,4	77,3	82,7	232,3-ВБ
инвестиции в основной капитал в строительство	2015-2025	232,3	72,4	77,3	82,7	232,3-ВБ
в том числе:						
реализация инвестиционных проектов в рамках КИПа	2015	11,9	11,9	-	-	11,9-ВБ
Задача 1.2.6. - Создание высокопроизводительных рабочих мест в экономике и обеспечение ежегодного роста производительности труда в экономике						
ИТОГО:		21 109,6	6 762,7	6 268,6	8 078,3	



Название цели и задачи	Срок выполнения	Объемы финансирования на 2015-2025 годы, млн.руб.	Расходы (млн.руб.), в том числе по годам			Источники и объем финансирования
			2015	2016	2017	
ФЕДЕРАЛЬНЫЙ БЮДЖЕТ						
ОБЛАСТНОЙ БЮДЖЕТ						
МЕСТНЫЙ БЮДЖЕТ						
ВНЕБЮДЖЕТ		21 109,6	6 762,7	6 268,6	8 078,3	
<i>Социально-экономический эффект - снижение зависимости экономики города от доминирующего вида деятельности (металлургии)</i>						
Цель 1.3.- Развитие малого бизнеса						
Задача 1.3. - Реализация муниципальной программы «Развитие субъектов малого и среднего предпринимательства в городе Новокузнецке» (далее - МП)	2015-2025	19,6	6,5	6,5	6,5	19,6-МБ
ИТОГО:		19,6	6,5	6,5	6,5	
ФЕДЕРАЛЬНЫЙ БЮДЖЕТ						
ОБЛАСТНОЙ БЮДЖЕТ						
МЕСТНЫЙ БЮДЖЕТ		71,8	6,5	6,5	6,5	
ВНЕБЮДЖЕТ						
Цель 1.4. - Развитие сферы услуг						
Задача 1.4.1. - Развитие сферы услуг города, в том числе строительство объектов торговли, общественного питания и бытового обслуживания населения	2015 -2025	2791,9	1042,9	849,7	899,4	2791,9- ВБ
строительство объектов торговли, общественного питания и бытового обслуживания	2015-2025	2551,9	802,9	849,7	899,4	2551,9-ВБ
строительство гостиницы международного класса «Park Inn Novokuznetsk», г.Новокузнецк, пр.Н.С.Ермакова, кв. 48-а Центрального района (по данным ООО «Отель-Н Капитал»)	2015	240	240	-	-	240-ВБ
Задача 1.4.2. - Пропаганда через СМИ необходимости и целесообразности изучения, понимания и использования потребителями законодательства в интересах защиты своих прав						
Задача 1.4.3. - Реализация концепции развития потребительского рынка города Новокузнецка						



Название цели и задачи	Срок выполнения	Объемы финансирования на 2015-2025 годы, млн.руб.	Расходы (млн.руб.), в том числе по годам			Источники и объем финансирования
			2015	2016	2017	
ИТОГО:		2791,9	1042,9	849,7	899,36	
ФЕДЕРАЛЬНЫЙ БЮДЖЕТ						
ОБЛАСТНОЙ БЮДЖЕТ						
МЕСТНЫЙ БЮДЖЕТ						
ВНЕБЮДЖЕТ		2791,9	1042,9	849,7	899,36	
<i>Социально-экономический эффект - повышение уровня и качества оказываемых услуг, повышение качества жизни граждан, создание новых рабочих мест</i>						
Цель 1.5. - Развитие рыночной инфраструктуры						
Задача 1.5.1. - Привлечение в город отечественных и иностранных финансово-кредитных, лизинговых, факторинговых, страховых и др.компаний (филиалов)						
<i>Социально-экономический эффект - открытие на территории города новых финансово-кредитных, страховых, лизинговых, факторинговых и других организаций, развитие конкурентной среды, развитие малого и среднего бизнеса, создание рабочих мест для специалистов экономических профессий</i>						
Цель 1.6. - Рост финансовых ресурсов муниципального образования						
Задача 1.6.1. - Совершенствование правового положения муниципальных учреждений города в соответствии с федеральным законодательством						
Задача 1.6.2. - Реализация МП «Управление муниципальным имуществом НГО»	2015-2025	69,4	24,4	22,5	22,5	69,4 - МБ
в том числе:						
Мероприятие №1. Обеспечение функционирования КУМИ по реализации МП	2015-2025	54,4	18,1	18,1	18,1	54,4-МБ
Мероприятие №2. Контроль за исполнением условий договоров аренды, договоров купли-продажи муниципального имущества (в том числе купли продажи земельных участков)	2015-2025	-	-	-	-	
Мероприятие №3. Контроль за перечислением в бюджет Новокузнецкого городского округа части прибыли муниципальных унитарных предприятий, дивидендов по находящимся в муниципальной собственности акциям акционерных обществ	2015-2025	-	-	-	-	



Название цели и задачи	Срок выполнения	Объемы финансирования на 2015-2025 годы, млн.руб.	Расходы (млн.руб.), в том числе по годам			Источники и объем финансирования
			2015	2016	2017	
Мероприятие №4. Оформление технической и правовой документации на объекты муниципальной собственности в соответствии с действующим законодательством и проведение оценки объектов недвижимости; выкуп жилых помещений в многоквартирных домах, признанных аварийными	2015-2025	13,0	4,3	4,3	4,3	13,0-МБ
Мероприятие №5. Выполнение полномочий учредителя, контроль и анализ результатов деятельности муниципальных предприятий и подведомственных учреждений; выполнение полномочий акционера в акционерных обществах и полномочий учредителя (участника) в организациях иных форм собственности, в уставных капиталах которых есть доля муниципальной собственности НГО	2015-2025	-	-	-	-	
Мероприятие №6. Оптимизация управленческих решений в отношении муниципального имущества, передаваемого в безвозмездное пользование	2015-2025	-	-	-	-	
Мероприятие №7. Обеспечение учета и мониторинга муниципального имущества	2015-2025	-	-	-	-	
Мероприятие №8. Финансовое оздоровление сферы управления муниципальным имуществом НГО	2015-2025	2,0	2,0	-	-	2,0-МБ
Задача 1.8.5. - Обеспечение деятельности уполномоченного органа по эффективному управлению муниципальными финансами (МП «Управление муниципальными финансами Новокузнецкого городского округа»)	2015-2017	1 421,2	238,0	508,7	674,5	1421,2-МБ
в том числе:						
Мероприятие №1. Организация и осуществление формирования бюджета города на основе программно-целевого метода планирования с учетом долгосрочного прогноза основных параметров, основанных на реалистических оценках	2015-2017	-	-	-	-	
Мероприятие №2. Участие в разработке и реализации мероприятий по повышению поступлений налоговых и неналоговых доходов, сокращению недоимки по уплате налогов, сборов и иных обязательных платежей в бюджет города	2015-2017	-	-	-	-	



Название цели и задачи	Срок выполнения	Объемы финансирования на 2015-2025 годы, млн.руб.	Расходы (млн.руб.), в том числе по годам			Источники и объем финансирования
			2015	2016	2017	
Мероприятие №3. Выявление резервов и перераспределение бюджетных средств в пользу приоритетных направлений и проектов, прежде всего обеспечивающих решение задач, поставленных в указах Президента РФ от 07.05.2012	2015-2017	817,2	58,8	267,0	491,4	817,2-МБ
Мероприятие №4. Контроль наличия и состояния просроченной кредиторской задолженности органов местного самоуправления НГО и подведомственных им учреждений	2015-2017	-	-	-	-	
Мероприятие №5. Поддержание оптимального объема муниципального долга	2015-2017	-	-	-	-	
Мероприятие №6. Оптимизация расходов на обслуживание муниципального долга.	2015-2017	604,0	179,2	241,7	183,1	604,0-МБ
Мероприятие №7. Внедрение, своевременное размещение на официальном сайте администрации города Новокузнецка в информационно-телекоммуникационной сети «Интернет» и поддержание в актуальном состоянии проекта «Открытый бюджет НГО»	2015-2017	-	-	-	-	
ИТОГО:		1490,6	262,5	531,1	697,0	
ФЕДЕРАЛЬНЫЙ БЮДЖЕТ		-	-	-	-	
ОБЛАСТНОЙ БЮДЖЕТ		-	-	-	-	
МЕСТНЫЙ БЮДЖЕТ		1490,6	262,5	531,1	697,0	
ВНЕБЮДЖЕТ		-	-	-	-	
<i>Социально-экономический эффект -наличие дополнительных финансовых возможностей для развития города, повышение конкурентоспособности бюджетных учреждений</i>						
Цель 1.7. - Повышение инвестиционной привлекательности города						
Задача 1.7.1. -Реализация инвестиционной политики на территории города Новокузнецка (ведение инвестиционного паспорта города Новокузнецка, мониторинг инвестиционной деятельности на территории города)						



Название цели и задачи	Срок выполнения	Объемы финансирования на 2015-2025 годы, млн.руб.	Расходы (млн.руб.), в том числе по годам			Источники и объем финансирования
			2015	2016	2017	
<i>Социально-экономический эффект - участие отечественных и зарубежных инвесторов в финансировании проектов развития в городе различных сфер деятельности</i>						
Цель 1.8. - Повышение эффективности управления городом						
Задача 1.8.1. - Разработка и внедрение системы бюджетирования, ориентированной на результат, в том числе формирование базы муниципальных нормативов предоставления услуг населению за счет бюджета						
Задача 1.8.2.- Повышение квалификации работников органов местного самоуправления	2015-2025	1,7	0,6	0,6	0,6	1,7-МБ
Задача 1.8.3. - Реализация мероприятий по формированию электронного правительства на территории города						
Задача 1.8.4. - Реализация МП «Совершенствование предоставления государственных и муниципальных услуг на базе многофункционального центра в НГО»	2015-2025	237,9	98,1	69,9	69,9	230,7-МБ 7,2-ВБ
Мероприятие 1- Развитие сети МФЦ в НГО	2015-2025	24,5	23,1	0,7	0,7	24,50- МБ
в т.ч.:						
перепланировка, переустройство и оснащение помещения расположенного по адресу г.Новокузнецк, ул.Новоселов,37	2015	3,0	3,0	-	-	3- МБ
перепланировка, переустройство и оснащение помещения расположенного по адресу г.Новокузнецк, ул. Братьев Гаденовых,8	2015	11,6	11,6	-	-	11,6- МБ
проектные работы, перепланировка, переустройство помещения расположенного по адресу г.Новокузнецк, ул. Герстовская,10	2015-2020	9,9	8,5	0,7	0,7	9,90-МБ
Мероприятие 2- Обеспечение деятельности МАУ «МФЦ города Новокузнецка»	2015-2025	207,8	69,4	69,2	69,2	200,6- МБ 7,2-ВБ
Мероприятие 3- Финансовое оздоровление МАУ «МФЦ города Новокузнецка»	2015	5,6	5,6	-	-	5,6-МБ
Задача 1.8.5. - Реализация муниципальной программы «Управление капиталовложениями Новокузнецкого городского округа»	2015-2017	355,9	198,2	121,0	36,7	355,9-МБ



Название цели и задачи	Срок выполнения	Объемы финансирования на 2015-2025 годы, млн.руб.	Расходы (млн.руб.), в том числе по годам			Источники и объем финансирования
			2015	2016	2017	
в том числе:						
Мероприятие 1. Обеспечение функционирования деятельности УКСа по реализации МП	2015-2017	32,9	10,9	11,0	11,0	32,9-МП
Мероприятие 2. Осуществление контроля и технического надзора за строительством, реконструкции объектов	2015-2017	-	-	-	-	
Мероприятие 3. Финансовое оздоровление в сфере капитального строительства НГО	2015-2017	323,0	187,3	110,0	25,7	323,0-МБ
ИТОГО:		595,5	296,8	191,5	107,2	
ФЕДЕРАЛЬНЫЙ БЮДЖЕТ		-	-	-	-	
ОБЛАСТНОЙ БЮДЖЕТ		-	-	-	-	
МЕСТНЫЙ БЮДЖЕТ		588,3	294,4	189,1	104,8	
ВНЕБЮДЖЕТ		7,2	2,4	2,4	2,4	
<i>Социально-экономический эффект - повышение результативности бюджетных услуг и эффективности бюджетных расходов, также доступности для населения муниципальных услуг</i>						
ИТОГО СТРАТЕГИЧЕСКАЯ ЦЕЛЬ №1:		28146,6	8769,0	9321,5	10056,1	
ФЕДЕРАЛЬНЫЙ БЮДЖЕТ		-	-	-	-	
ОБЛАСТНОЙ БЮДЖЕТ		-	-	-	-	
МЕСТНЫЙ БЮДЖЕТ		2150,7	563,4	726,7	808,3	
ВНЕБЮДЖЕТ		26048,1	14968,3	8594,8	9247,7	
СТРАТЕГИЧЕСКАЯ ЦЕЛЬ №2 - Развитие образовательного, научного и культурного потенциала города						
Цель 2.1. - Развитие города как регионального Южно-Кузбасского образовательного и научного центра						
Направление №1 - Развитие муниципальной системы образования в городе Новокузнецке						
Задача 2.1.1. - Реализация МП «Развитие и функционирование системы образования города Новокузнецка»	2015-2025	24 675,0	7 825,0	9 010,5	7 839,6	13344,8-ОБ 11330,2-МБ



Название цели и задачи	Срок выполнения	Объемы финансирования на 2015-2025 годы, млн.руб.	Расходы (млн.руб.), в том числе по годам			Источники и объем финансирования
			2015	2016	2017	
Подпрограмма 1 «Развитие и функционирование учреждений образования города Новокузнецка»	2015-2025	23 789,3	7 516,0	8 673,7	7 599,6	13122,5-ОБ 10666,8-МБ
Мероприятие 1.1. Обеспечение государственных гарантий реализации прав граждан на получение общедоступного и бесплатного дошкольного образования в дошкольных образовательных организациях	2015-2025	9 345,6	3 047,2	3 215,8	3 082,6	4830,9-ОБ 4514,7-МБ
Мероприятие 1.2. Обеспечение государственных гарантий реализации прав граждан на получение общедоступного и бесплатного начального общего, основного общего, среднего (полного) общего образования детей в общеобразовательных организациях	2015-2025	7 851,4	2 306,9	3 208,8	2 335,7	5816,6-ОБ 2034,8-МБ
в том числе:						
строительство МАОУ «Средняя общеобразовательная школа №81»	2015-2017	907,8	22,3	885,5	-	53,4-ОБ 854,4-МБ
Мероприятие 1.3. Обеспечение деятельности образовательных организаций, осуществляющих деятельность по адаптированным программам	2015-2025	1 403,0	456,7	473,6	472,7	1202,5-ОБ 200,6-МБ
Мероприятие 1.4. Обеспечение деятельности учреждений дополнительного образования детей	2015-2025	2 300,9	763,1	772,8	764,9	2300,9-МБ
Мероприятие 1.5. Обеспечение деятельности по содержанию организаций для детей-сирот и детей, оставшихся без попечения родителей	2015-2025	1 148,4	382,8	382,8	382,8	1108,4-ОБ 40-МБ
Мероприятие 1.6. Обеспечение научно-методического сопровождения деятельности образовательных учреждений	2015-2025	71,1	23,7	23,7	23,7	71,1-МБ
Мероприятие 1.7. Обеспечение психолого-педагогической, медицинской и социальной помощи обучающимся, испытывающим трудности в освоении основных общеобразовательных программ, развитии и социальной адаптации	2015-2025	162,6	54,1	54,2	54,2	153,3-ОБ 9,3-МБ
Мероприятие 1.8. Развитие единого образовательного	2015-2025	12,6				10,8-ОБ



Название цели и задачи	Срок выполнения	Объемы финансирования на 2015-2025 годы, млн.руб.	Расходы (млн.руб.), в том числе по годам			Источники и объем финансирования
			2015	2016	2017	
пространства; реализация мероприятий, направленных на поддержание имиджа и повышение престижа участников образовательного процесса.			4,2	4,2	4,2	1,8-МБ
Мероприятие 1.9. Обеспечение безопасных условий образовательно-воспитательного процесса	2015-2025	59,1	-	59,1	-	59,1-МБ
Мероприятие 1.10. Содержание ЦБ, комбината питания, РЭУ	2015-2025	1 434,6	477,3	478,7	478,7	1434,6-МБ
Подпрограмма 2 «Социальные гарантии в сфере образования»	2015-2025	408,4	136,3	136,3	135,7	222,3-ОБ 186,1-МБ
Мероприятие 2.1. Организация круглогодичного отдыха и оздоровления детей	2015-2025	264,6	88,4	88,4	87,8	123,7-ОБ 140,9-МБ
Мероприятие 2.2. Оказание мер социальной поддержки многодетных семей, обеспечение питанием детей из малообеспеченных семей	2015-2025	93,2	31,1	31,1	31,1	48-ОБ 45,2-МБ
Мероприятие 2.3. Социальная поддержка участников образовательного процесса	2015-2025	42,5	14,2	14,2	14,2	42,5-ОБ
Мероприятие 2.4. Обеспечение детей-сирот и детей, оставшихся без попечения родителей, одеждой, обувью, единовременным денежным пособием при выпуске из общеобразовательных организаций. Предоставление бесплатного проезда на городском, пригородном транспорте детям-сиротам, детям, оставшимся без попечения родителей, обучающимся в общеобразовательных организациях	2015-2025	8,1	2,7	2,7	2,7	8,1-МБ
Отдельные мероприятия программы						
Мероприятие 3. Финансовое оздоровление сферы управления образованием	2015-2025	411,6	150,8	178,5	82,3	411,6-МБ
Мероприятие 4. Обеспечение деятельности КОиН по реализации МП	2015-2025	65,8	21,9	21,9	21,9	65,8 - МБ
Задача 2.1.2. - Строительство и реконструкция учреждений образования в рамках реализации МП «Подготовка и проведение празднования 400-летия основания	2015-2018	470,3	36,3	255,6	178,4	376,3-ФБ 58,8-ОБ 20,2-МБ



Название цели и задачи	Срок выполнения	Объемы финансирования на 2015-2025 годы, млн.руб.	Расходы (млн.руб.), в том числе по годам			Источники и объем финансирования
			2015	2016	2017	
Новокузнецка»						
«Средняя общеобразовательная школа №8»	2015-2018	35,9	3,0	18,8	14,1	32,9-ФБ 3,0-МБ
«Средняя общеобразовательная школа №22»	2015-2018	51,1	3,0	29,2	18,9	44,1-ФБ 4-ОБ 3-МБ
«Средняя общеобразовательная школа №12»	2015-2018	71,1	6,9	40,6	23,6	55-ФБ 8,8-ОБ 7,3-МБ
«Средняя общеобразовательная школа №97»	2015-2018	51,1	3,0	29,2	18,9	44,1-ФБ 4,0-ОБ 3,0-МБ
«Лицей №104»	2015-2018	51,1	3,0	29,2	18,9	44,1-ФБ 4,0-ОБ 3,0-МБ
«Средняя общеобразовательная школа №6»	2015-2018	51,1	3,0	29,2	18,9	44,1-ФБ 4,0-ОБ 3,0-МБ
«Средняя общеобразовательная школа №18»	2015-2018	51,1	3,0	29,2	18,9	44,1-ФБ 4,0-ОБ 3,0-МБ
«Детская школа искусств №55»	2015-2018	107,8	11,4	50,2	46,2	67,9-ФБ 30-ОБ 9,9-МБ



Комплексная программа социально-экономического развития города Новокузнецка

Название цели и задачи	Срок выполнения	Объемы финансирования на 2015-2025 годы, млн.руб.	Расходы (млн.руб.), в том числе по годам			Источники и объем финансирования
			2015	2016	2017	
Задача 2.1.4. - Развитие процессов диверсификации системы образования города путем расширения перечня предлагаемых образовательных услуг, создания новых типов образовательных учреждений разных по форме собственности и по профилю обучения						
Задача 2.1.5. - Разработка системы менеджмента качества образовательных услуг с формированием системы мониторинга и контроля качества образования в городе						
ИТОГО:		25 145,3	7 861,3	9 266,1	8 018,0	
ФЕДЕРАЛЬНЫЙ БЮДЖЕТ		376,3	-	215,0	161,3	
ОБЛАСТНОЙ БЮДЖЕТ		13 403,7	4 458,8	4 479,8	4 461,1	
МЕСТНЫЙ БЮДЖЕТ		11 350,4	3 402,6	4 567,3	3 395,5	
ВНЕБЮДЖЕТ		-	-	-	-	
<i>Социально-экономический эффект - повышение конкурентоспособности и инвестиционной привлекательности города за счет позиционирования его как образовательного и научного центра юга Кузбасса</i>						
Направление №3 - Развитие науки и инновационной инфраструктуры						
Цель 2.2. - Развитие города как российского и Южно-Кузбасского медицинского центра						
Задача 2.2.1 - Участие в реализации федеральных и региональных программ развития медицинской науки						
<i>Социально-экономический эффект - развитие медицинской науки и обеспечение достижения современного качества медицинских услуг</i>						
Цель 2.3. - Развитие города как Южно-Кузбасского культурного центра						
Задача 2.3.1 - Реализация МП «Развитие культуры в городе Новокузнецке»	2015-2025	1 023,8	332,2	345,1	346,5	74,7-ОБ 764,6-МБ 184,5-ВБ
Подпрограмма 1 «Культурно-историческое наследие и доступность информационного пространства»	2015-2025	523,1	163,3	179,8	180,0	3,9-ОБ 496,6-МБ 22,6-ВБ
Мероприятие 1.1. Обеспечение деятельности муниципальных музеев	2015-2025	183,1	53,8	64,8	64,51	169-МБ 14,1-ВБ
Мероприятие 1.2. Обеспечение деятельности муниципальных библиотек	2015-2025	340,0	109,5	115,0	115,5	3,9-ОБ 327,6-МБ



Название цели и задачи	Срок выполнения	Объемы финансирования на 2015-2025 годы, млн.руб.	Расходы (млн.руб.), в том числе по годам			Источники и объем финансирования
			2015	2016	2017	
						8,5-ВБ
Подпрограмма 2. «Сохранение и развитие профессионального искусства и народного творчества»	2015-2025	703,9	233,0	236,5	234,36	547,8-МБ 156,1-ВБ
Мероприятие 2.1. «Обеспечение деятельности муниципальных культурно-досуговых учреждений»	2015-2025	700,7	232,2	235,1	233,4	544,6-МБ 156,1-ВБ
Мероприятие 2.2. «Участие творческих коллективов в международных и всероссийских конкурсах, фестивалях, культурных обменах с зарубежными странами»	2015-2025	3,2	0,8	1,4	1,0	3,2-МБ
Подпрограмма 3 «Обеспечение деятельности по реализации МП»	2015-2025	146,9	49,6	48,5	48,8	70,8-ОБ 70,3-МБ 5,8-ВБ
Мероприятие 3.1. «Обеспечение функционирования Управления культуры по реализации МП»	2015-2025	22,7	8,4	7,1	7,2	22,7-МБ
Мероприятие 3.2. «Обеспечение функционирования централизованной бухгалтерии по реализации МП»	2015-2025	53,4	17,6	17,8	18	47,6-МБ 5,8-ВБ
Мероприятие 3.3. «Ежемесячные выплаты стимулирующего характера работникам муниципальных учреждений культуры»	2015-2025	70,8	23,6	23,6	23,6	70,8-ОБ
Отдельное мероприятие 1. «Финансовое оздоровление отрасли культуры»	2015-2025	73,6	28,7	23,7	21,2	73,6-МБ
Отдельное мероприятие 2. «Охрана и сохранение объектов культурного наследия, находящихся в собственности НГО»	2015-2025	5,6	2,2	1,7	1,7	5,6-МБ
Отдельное мероприятие 3 «Проведение культурно-массовых мероприятий всероссийского, регионального, областного и городского значения»	2015-2025	118,5	39,4	39,4	39,7	118,5-МБ



Название цели и задачи	Срок выполнения	Объемы финансирования на 2015-2025 годы, млн.руб.	Расходы (млн.руб.), в том числе по годам			Источники и объем финансирования
			2015	2016	2017	
Задача 2.3.2. - Строительство и реконструкция учреждений культуры в рамках реализации МП «Подготовка и проведение празднования 400-летия основания Новокузнецка»	2015-2018	636,2	44,7	308,2	283,3	445,7-ФБ 130,7-ОБ 59,9-МБ
реконструкция с элементами реставрации Кузнецкого полубастиона МБУК музей-заповедник «Кузнецкая крепость»	2015-2018	28,1	3	13,1	12	17,7-ФБ 7,8-ОБ 2,6-МБ
ремонтно-реставрационные работы здания МБУК «Новокузнецкий краеведческий музей», филиал	2015-2018	23,85	2,6	11,5	9,8	18,6-ОБ 5,3-МБ
реконструкция здания с элементами реставрации МАУК Дворец культуры «Алюминщик»	2015-2018	52,5	5,6	24,4	22,5	33,1-ФБ 14,6-ОБ 4,8-МБ
реконструкция с элементами реставрации здания МБУ «Городской центр культуры и творчества»	2015-2018	17,4	1,8	8,1	7,5	11-ФБ 4,8-ОБ 1,6-МБ
реконструкция с элементами реставрации здания по ул.Достоевского, д.29 МБУК «Литературно-мемориальный музей Ф.М.Достоевского»	2015-2018	17,4	1,8	8,1	7,5	11,0-ФБ 4,8-ОБ 1,6-МБ
реконструкция здания МАУК Дворец культуры «Строитель»	2015-2018	187,8	-	107,3	80,5	187,8-ФБ
реконструкция здания МБУК «Дворец культуры им.Дзержинского»	2015-2018	70,0	7,4	32,6	30,0	44,1-ФБ 19,5-ОБ 6,4-МБ
реконструкция здания МБУК «Дворец культуры им. XIX Партсъезда»	2015-2018	62,3	6,7	29,4	26,2	39,7-ФБ 17,6-ОБ 5,0-МБ



Название цели и задачи	Срок выполнения	Объемы финансирования на 2015-2025 годы, млн.руб.	Расходы (млн.руб.), в том числе по годам			Источники и объем финансирования
			2015	2016	2017	
реконструкция здания Центральной городской библиотеки им. Н.В.Гоголя МБУК «Муниципальная информационно-библиотечная система г.Новокузнецка»	2015-2018	42,49	3,9	21,5	17,1	30,8-ФБ 11,7-ОБ
реконструкция МАУ «Досуговый центр «Комсомолец»	2015-2018	85,4	6,7	29,4	49,3	39,7-ФБ 17,6-ОБ 28,1-МБ
реконструкция здания МБУК «Новокузнецкий художественный музей»	2015-2018	49	5,2	22,8	21	30,8-ФБ 13,7-ОБ 4,5-МБ
Задача 2.3.3. - Реализация МП «Развитие физической культуры и массового спорта Новокузнецка»	2015-2025	234,8	78,2	78,3	78,3	234,8-МБ
<u>Мероприятие 1.</u> »Обеспечение функционирования спортивных сооружений, находящихся в муниципальной собственности»	2015-2025	207	69	69	69	207-МБ
<u>Мероприятие 2.</u> »Организация и проведение физкультурно-оздоровительных, спортивно-массовых мероприятий	2015-2025	12,8	4,3	4,3	4,3	12,8-МБ
<u>Мероприятие 3.</u> »Обеспечение деятельности Комитета по реализации МП»	2015-2025	15,0	5,0	5,0	5,0	15-МБ
Задача 2.3.4. -Реконструкция спортивных учреждений в рамках реализации МП «Подготовка и проведение празднования 400-летия основания Новокузнецка»	2015-2018	1232,5	133,5	558,1	540,9	795,2-ФБ 253,5-ОБ 83,5-МБ 100,3-ВБ
Дворец спорта кузнецких металлургов	2015-2018	750,6	81,4	339,2	330,0	485,1-ФБ 150,7-ОБ 49,6-МБ 65,3-ВБ
Стадион «Шахтер»	2015-2018	341,2	37,0	154,2	150,0	220,5-ФБ 68,4-ОБ 22,6-МБ 29,7-ВБ



Название цели и задачи	Срок выполнения	Объемы финансирования на 2015-2025 годы, млн.руб.	Расходы (млн.руб.), в том числе по годам			Источники и объем финансирования
			2015	2016	2017	
МАОУ «Детско-юношеская спортивная школа №4» - здание спортивного отделения поселка Листвяги	2015-2018	140,7	15,1	64,7	60,9	89,6-ФБ 34,4-ОБ 11,4-МБ 5,3-ВБ
Задача 2.3.5. - Просветительская и издательская деятельность, культурно-массовые мероприятия, проведение фестивалей в городе Новокузнецке в рамках реализации МП»Подготовка и проведение празднования 400-летия основания Новокузнецка»	2015-2018	16,3	2,1	1,8	12,4	8,2-ОБ 2,6-МБ 5,5 - ВБ
ИТОГО:		3 143,6	590,7	1 291,5	1 261,4	
ФЕДЕРАЛЬНЫЙ БЮДЖЕТ		1 240,9	-	709,1	531,8	
ОБЛАСТНОЙ БЮДЖЕТ		467,1	133,5	139,9	193,6	
МЕСТНЫЙ БЮДЖЕТ		1 145,3	362,1	373,6	409,6	
ВНЕБЮДЖЕТ		290,3	95,1	68,8	126,4	
<i>Социально-экономический эффект - повышение культурного уровня жителей юга Кузбасса</i>						
ИТОГО СТРАТЕГИЧЕСКАЯ ЦЕЛЬ №2:		28 288,9	8 452,0	10 557,5	9 279,3	
ФЕДЕРАЛЬНЫЙ БЮДЖЕТ		1 617,2	-	924,1	693,1	
ОБЛАСТНОЙ БЮДЖЕТ		13 870,7	4 592,3	4 619,7	4 654,8	
МЕСТНЫЙ БЮДЖЕТ		12 495,7	3 764,7	4 940,9	3 805,1	
ВНЕБЮДЖЕТ		290,3	95,1	68,8	126,4	
СТРАТЕГИЧЕСКАЯ ЦЕЛЬ №3 - УЛУЧШЕНИЕ СОСТОЯНИЯ ГОРОДСКОЙ СРЕДЫ						
Цель 3.1.- Улучшение состояния окружающей среды						
Задача 3.1.1. - Реализация МП»Охрана окружающей среды и рациональное природопользование в границах НГО»	2015-2025	14,9	5,5	4,7	4,7	14,9-МБ



Название цели и задачи	Срок выполнения	Объемы финансирования на 2015-2025 годы, млн.руб.	Расходы (млн.руб.), в том числе по годам			Источники и объем финансирования
			2015	2016	2017	
Мероприятие 1. Организация и проведение на территории НГО эколого-просветительских и эколого-практических мероприятий	2015-2025	0,6	0,2	0,2	0,2	0,6-МБ
Мероприятие 2. Обеспечение деятельности Комитета, направленной на снижение антропогенного воздействия на окружающую среду в границах НГО	2015-2025	14,3	5,3	4,5	4,5	14,3-МБ
Задача 3.1.2. - Реализация природоохранных мероприятий в рамках реализации МП «Подготовка и проведение празднования 400-летия основания Новокузнецка»	2015-2018	472,7	12,9	203,7	256,1	472,7-ВБ
Природоохранное мероприятие ОАО «РУСАЛ Новокузнецк»	2015-2018	472,7	12,9	203,7	256,1	472,7-ВБ
ИТОГО:		487,6	18,4	208,4	260,8	
ФЕДЕРАЛЬНЫЙ БЮДЖЕТ		-	-	-	-	
ОБЛАСТНОЙ БЮДЖЕТ		-	-	-	-	
МЕСТНЫЙ БЮДЖЕТ		14,9	5,5	4,7	4,7	
ВНЕБЮДЖЕТ		472,7	12,9	203,7	256,1	
<i>Социально-экономический эффект- уменьшение выбросов и сбросов загрязняющих веществ, достижение нормативов, снижение объемов образования отходов, оздоровление территории города</i>						
Цель 3.2. - Формирование зон активной градостроительной реконструкции городских районов						
Задача 3.2.1. - Реализация МП «Основные направления развития территории НГО»	2015-2025	395,9	161,5	147,2	87,1	395,9-МБ
Мероприятие 1. Внесение изменений в документы территориального планирования и градостроительного зонирования территории НГО	2015-2025	2,6	0,9	0,9	0,9	2,6-МБ
Мероприятие 2. Разработка проектов планировок, проектов межевания, схем территориального планирования и схем инженерной инфраструктуры НГО	2015-2025	126	50,8	55,2	20	126-МБ



Название цели и задачи	Срок выполнения	Объемы финансирования на 2015-2025 годы, млн.руб.	Расходы (млн.руб.), в том числе по годам			Источники и объем финансирования
			2015	2016	2017	
Мероприятие 3. Разработка эскизов, изготовление баннеров и размещение социальной рекламы на рекламных конструкциях, включенных в схему, выдача разрешений на установку рекламных конструкций	2015-2025	6	2	2	2	6-МБ
Мероприятие 4. Предоставление муниципальных услуг в сфере строительства	2015-2025	-	-	-	-	
Мероприятие 5. Обеспечение исполнения полномочий по предоставлению прав на земельные участки	2015-2025	-	-	-	-	
Мероприятие 6. Техническое обеспечение ИСОГД	2015-2025	11,3	9,2	1,0	1,1	11,3-МБ
Мероприятие 7. Предоставление сведений и копий документов, содержащихся в ИСОГД	2015-2025	-	-	-	-	
Мероприятие 8. Ведение плана существующей застройки и регистрационного плана расположения сооружений и коммуникаций связи и инженерного оборудования на территории НГО	2015-2025	9,0	3,0	3,0	3,0	9,0-МБ
Мероприятие 9. Создание ГИС-центра	2015-2017	70,0	35,0	30,0	5,0	70-МБ
Мероприятие 10. Инвентаризация земель на территории НГО	2015-2017	11,0	8,0	1,5	1,5	11-МБ
Мероприятие 11. Контроль за выполнением условий договоров аренды, договоров безвозмездного (срочного) пользования на земельные участки и договоров на установку и эксплуатацию рекламных конструкций, договоров на размещение нестационарных торговых объектов	2015-2025	-	-	-	-	
Мероприятие 12. Осуществление муниципального земельного контроля на территории города Новокузнецка	2015-2025	-	-	-	-	



Название цели и задачи	Срок выполнения	Объемы финансирования на 2015-2025 годы, млн.руб.	Расходы (млн.руб.), в том числе по годам			Источники и объем финансирования
			2015	2016	2017	
Мероприятие 13. Финансовое оздоровление в сфере управления градостроительной деятельностью и управления земельными ресурсами	2015-2017	6	2	2	2	6-МБ
Мероприятие 14. Обеспечение функционирования Комитета по реализации программы	2015-2025	154,0	50,7	51,7	51,7	154-МБ
Задача 3.2.2. - Разработка градостроительной документации в рамках реализации МП «Подготовка и проведение празднования 400-летия основания Новокузнецка»	2015г.	5,0	5,0			5,0-МБ
разработка планировочной исторической зоны «Кузнецк» с прилегающей территории	2015г.	5,0	5,0			5,0-МБ
ИТОГО:		400,9	166,5	147,2	87,1	
ФЕДЕРАЛЬНЫЙ БЮДЖЕТ		-	-	-	-	
ОБЛАСТНОЙ БЮДЖЕТ		-	-	-	-	
МЕСТНЫЙ БЮДЖЕТ		400,9	166,5	147,2	87,1	
ВНЕБЮДЖЕТ		-	-	-	-	
<i>Социально-экономический эффект - создание перспективного плана территориального развития на 20-25 лет с первоочередными планами на 5-7 лет с учетом формирования Новокузнецкой агломерации городов юга Кузбасса</i>						
Цель 3.3. - Развитие сети городского и пригородного транспорта и автомобильных магистралей и формирование г.Новокузнецка как транспортного регионального центра ЮГА КУЗБАССА						
Задача 3.3.1. - Реализация МП «Организация и развитие пассажирских перевозок и координация работы операторов связи на территории НГО»	2015-2025	2660,7	853,1	893,9	913,7	2660,7-МБ
Подпрограмма 1: «Обслуживание населения города Новокузнецка пассажирским транспортом, осуществляющим перевозку по социальному заказу»	2015-2025	2500,6	798,5	841,2	860,9	2500,6-МБ



Название цели и задачи	Срок выполнения	Объемы финансирования на 2015-2025 годы, млн.руб.	Расходы (млн.руб.), в том числе по годам			Источники и объем финансирования
			2015	2016	2017	
Мероприятие 1. »Выполнение социального заказа на перевозку пассажиров автомобильным транспортом»	2015-2025	1360,2	453,4	453,4	453,4	1360,2-МБ
Мероприятие 2 - Выполнение социального заказа на перевозку пассажиров электротранспортом	2015-2025	983,4	327,8	327,8	327,8	983,4-МБ
Мероприятие 3 - Реконструкция и строительство объектов электротранспорта	2015-2025	157	17,3	60	79,7	157-МБ
реконструкция и капитальный ремонт контактно-кабельной сети	2016-2025	80,7	-	28,7	52	80,7-МБ
реконструкция и капитальный ремонт электрооборудования тяговых подстанций	2015-2025	16	-	8	8	16,0-МБ
монтаж контактной сети троллейбуса	2015-2017	37	17,3	-	19,7	37-МБ
строительство трамвайного кольца в Кузнецком районе	2016	23,3	-	23,3	-	23,3-МБ
Мероприятие 4- Приобретение подвижного состава для электротранспорта	2017-2025	27,4	-	-	27,4	27,4-МБ
Мероприятие 5 - Приобретение специальной техники для обслуживания электротранспорта	2017-2025	23,3	3,3	10	10	23,3-МБ
Подпрограмма 2- «Обеспечение деятельности по предоставлению населению транспортных услуг по перевозке пассажиров транспортом общего пользования и услуг связи»	2015-2025	118,6	40,8	38,9	38,9	118,6-МБ
Мероприятие 1- Обеспечение функционирования Управления по реализации МП	2015-2025	33,1	10,9	11,1	11,1	33,1-МБ
Мероприятие 2 - Рациональная организация движения пассажирского транспорта с учетом пассажиропотока, а также совершенствование маршрутной сети	2015-2025	85,5	29,9	27,8	27,8	85,5-МБ



Название цели и задачи	Срок выполнения	Объемы финансирования на 2015-2025 годы, млн.руб.	Расходы (млн.руб.), в том числе по годам			Источники и объем финансирования
			2015	2016	2017	
Мероприятие 3- Координация работы операторов связи на территории НГО	2015-2025	-	-	-	-	
Отдельное мероприятие: «Финансовое оздоровление сферы управления транспортом НГО»	2015-2016	41,5	13,8	13,8	13,9	41,5-МБ
Задача 3.3.2 - Реализация инвестиционной программы ОАО «РЖД» на территории города Новокузнецка (по данным ОАО «РЖД»)	2015-2017	994,1	27,5	123,6	843,0	994,1-ВБ
Модернизация ЗС ГО №210640 ст.Новокузнецк	2015	23,0	23,0	-	-	23,0-ВБ
Системы пожарной автоматики модуля ЭЦ на станции Калары Новокузнецкой дистанции СЦБ Западно-Сибирской дирекции инфраструктуры. Техническое перевооружение	2015	0,6	0,6	-	-	0,6-ВБ
Системы пожарной автоматики модуля ЭЦ на станции Ускат Новокузнецкой дистанции СЦБ Западно-Сибирской дирекции инфраструктуры. Техническое перевооружение	2016	2,6	-	2,6	-	2,6-ВБ
Строительство пешеходного перехода со звуковой и световой сигнализацией на ст.Новокузнецк-Сортировочный 372 км пк 10	2017	8,0	-	-	8,0	8,0-ВБ
Реконструкция канализационных очистных сооружений на ст.Новокузнецк	2016-2017	25,0	-	5,0	20,0	25,0-ВБ
Монтаж систем пожарной автоматики. ПЧ-33 Компрессорная Новокузнецк Восточный	2015	0,4	0,4	-	-	0,4-ВБ
Монтаж систем пожарной автоматики. ПЧ-33 Компрессорная Новокузнецк Сортировочный	2015	0,5	0,5	-	-	0,5-ВБ
Внедрение устройства зарядки и опробования тормозов на ст.Новокузнецк-Северный	2016-2017	18,0	-	3,0	15,0	18,0-ВБ
Дооснащение ПТО централизованным ограждением подвижного	2015-2016	6,0	3,0	3,0		6,0-ВБ



Название цели и задачи	Срок выполнения	Объемы финансирования на 2015-2025 годы, млн.руб.	Расходы (млн.руб.), в том числе по годам			Источники и объем финансирования
			2015	2016	2017	
состава ст.Черепаново, Новокузнецк-Северный, Новокузнецк-Сортировочный					-	
Реконструкция станции Новокузнецк-Восточный Западно-Сибирской железной дороги. Строительство дополнительных путей в парках «А» и «С»	2016-2017	625,0	-	75,0	550,0	625-ВБ
Техническое перевооружение станции Новокузнецк-Восточный Западно-Сибирской железной дороги. Дооснащение сортировочной горки КСАУ СП	2016-2017	285,0	-	35,0	250,0	285-ВБ
ИТОГО:		3 654,8	883,9	1 027,5	1 794,1	
ФЕДЕРАЛЬНЫЙ БЮДЖЕТ		-	-	-	-	
ОБЛАСТНОЙ БЮДЖЕТ		-	-	-	-	
МЕСТНЫЙ БЮДЖЕТ		2 660,7	856,4	903,9	951,1	
ВНЕБЮДЖЕТ		994,1	27,5	123,6	843,0	
<i>Социально-экономический эффект - повышение мобильности населения, в том числе жителей других городов юга Кузбасса, повышение пропускной способности транспортных магистралей и дорог местного значения, развитие экологически чистых видов транспорта</i>						
Цель 3.4. - Развитие инженерной инфраструктуры						
Задача 3.4.1. - Реализация МП «Развитие жилищно-коммунального хозяйства города Новокузнецка»	2015-2025	3094,3	1455,3	795	844	121,3-ОБ 2973-МБ
Подпрограмма 1 «Строительство и ремонт объектов инженерной инфраструктуры»	2015-2025	47,2	12,7	17,5	17	47,2-МБ
Мероприятие 1.1. - «Строительство сетей водоснабжения с подключением к централизованному водоснабжению жилых домов частного сектора»	2015-2025	29,2	6,7	11,5	11	29,2-МБ
в том числе:						



Название цели и задачи	Срок выполнения	Объемы финансирования на 2015-2025 годы, млн.руб.	Расходы (млн.руб.), в том числе по годам			Источники и объем финансирования
			2015	2016	2017	
строительство сетей водоснабжения Куйбышевского района: ул.Техническая	2015-2016	1,5	-	0,5	1	1,5-МБ
строительство сетей водоснабжения Куйбышевского района: ул.Прудовая	2015	1	1	-	-	1-МБ
строительство сетей водоснабжения Куйбышевского района: ул.Гончарова	2015-2017	9,5	-	2	7,5	9,5-МБ
строительство сетей водоснабжения Кузнецкого района: переулок Кузнецкий, ул.Байкальская, ул.Пестеля	2016-2017	11,5	-	9	2,5	11,5-МБ
строительство сетей водоснабжения Орджоникидзевского района, ул.Алейская	2015	2,3	2,3	-	-	2,3-МБ
строительство сетей водоснабжения Орджоникидзевского района, переулок Перелесский	2015	3,4	3,4	-	-	3,4-МБ
Мероприятие 1.2. - «Техническое обслуживание сетей электроснабжения, стоящих на учете в муниципальной казне»	2015-2025	18	6	6	6	18,0-МБ
Подпрограмма 2 - «Жилищное хозяйство и капитальный ремонт жилого фонда»	2015-2025	88	59,1	11,7	17,2	88-МБ
Мероприятие 2.1. - Снос аварийных жилых домов	2015-2025	32,1	11,4	7,2	13,5	32,1-МБ
Мероприятие 2.2. - Обеспечение мероприятий по обследованию, капитальному ремонту многоквартирных домов, ремонт муниципальных квартир, предоставленных гражданам по договорам социального найма	2015-2025	11	9	1	1	11-МБ
Мероприятие 2.3. - Реализация полномочий органов местного самоуправления по содержанию и текущему ремонту общего имущества жилых домов, оплате коммунальных услуг в доле муниципальных жилых и встроенных нежилых помещений	2015-2017	34,9	28,7	3,5	2,7	34,9-МБ



Название цели и задачи	Срок выполнения	Объемы финансирования на 2015-2025 годы, млн.руб.	Расходы (млн.руб.), в том числе по годам			Источники и объем финансирования
			2015	2016	2017	
Мероприятие 2.4. - Ремонт придомовых территорий многоквартирных домов	2015	7,7	7,7	-	-	7,7-МБ
Мероприятие 2.5. - Создание материального резерва в целях гражданской обороны	2015	2,3	2,3	-	-	2,3-МБ
Подпрограмма 3. -»Обеспечение выплаты компенсации выпадающих доходов организациям, предоставляющим населению жилищно-коммунальные услуги, возникших в результате установление мер социальной поддержки гражданам»	2015-2019	1986,7	984,7	503,5	498,5	1986,7-МБ
Мероприятие 3.1. Обеспечение выплаты компенсации выпадающих доходов организациям, предоставляющим населению услуги теплоснабжения, горячего водоснабжения	2015-2019	1580,4	798,3	392,4	389,7	1580,4-МБ
Мероприятие 3.2. Обеспечение выплаты компенсации выпадающих доходов организациям, предоставляющим населению услуги холодного водоснабжения, канализации	2015-2019	281,7	143,7	69,7	68,3	281,7-МБ
Мероприятие 3.3. Обеспечение выплаты компенсации выпадающих доходов организациям, предоставляющим населению услуги по содержанию и ремонту жилищного фонда	2015-2019	124,6	42,7	41,4	40,5	124,6-МБ
Подпрограмма 4. - «Обеспечение реализации муниципальной программы «Развитие жилищно-коммунального хозяйства города Новокузнецка»	2015-2025	148	49	49,5	49,5	148-МБ
Мероприятие 4.1. - «Обеспечение деятельности Комитета ЖКХ г.Новокузнецка»	2015-2025	68,1	22,7	22,7	22,7	68,1-МБ
Мероприятие 4.2. - «Обеспечение деятельности МБУ «Дирекция ЖКХ»	2015-2025	79,9	26,3	26,8	26,8	79,9-МБ



Название цели и задачи	Срок выполнения	Объемы финансирования на 2015-2025 годы, млн.руб.	Расходы (млн.руб.), в том числе по годам			Источники и объем финансирования
			2015	2016	2017	
Отдельное мероприятие - Финансовое оздоровление сферы управления жилищно-коммунальным хозяйством НГО	2015-2019	824,4	349,8	212,8	261,8	121,3-ОБ 703,1-МБ
Задача 3.4.2. - Модернизация инженерно-технических и коммунальных сетей г.Новокузнецка в рамках реализации МП «Новокузнецк-400»	2015-2018	139,6	12,0	59,3	68,2	96,4-ФБ 31,4-ОБ 6,4-МБ 5,3-ВБ
Задача 3.4.3. - Строительство и реконструкция объектов коммунальной инфраструктуры предусмотренных планом реализации Генерального плана города Новокузнецка	2015-2025	640	-	-	640	640-ВБ
строительство теплотрассы от Кузнецкой ТЭЦ в Орджоникидзевский район	2017-2018	100	-	-	100	100-ВБ
строительство котельной мощностью 80 Гкал/час в Бунгурском планировочном районе	2017	220	-	-	220	220-ВБ
газификация пос.Лучезарный	2017	120	-	-	120	120-ВБ
газификация пос.Прибрежный	2017	200	-	-	200	200-ВБ
ИТОГО:		3873,9	1467,3	854,3	1552,2	
ФЕДЕРАЛЬНЫЙ БЮДЖЕТ		96,4	0,0	46,3	50,2	
ОБЛАСТНОЙ БЮДЖЕТ		152,7	77,9	62,2	12,6	
МЕСТНЫЙ БЮДЖЕТ		2979,4	1389,4	745,9	844,1	
ВНЕБЮДЖЕТ		645,3	-	-	645,3	
<i>Социально-экономический эффект - повышение качества жилищных услуг и обеспечение обновления инженерной инфраструктуры; защита населения, промышленных предприятий, социальных объектов от затопления</i>						
Цель 3.5. - Благоустройство и рекреационное обеспечение города						
Задача 3.4.4. - Реализация МП «Комплексное благоустройство территории НГО»	2015-2025	4 742,1	1 724,3	1 522,6	1 495,2	4742,1-МБ



Название цели и задачи	Срок выполнения	Объемы финансирования на 2015-2025 годы, млн.руб.	Расходы (млн.руб.), в том числе по годам			Источники и объем финансирования
			2015	2016	2017	
Подпрограмма 1 «Благоустройство городских территорий, организация содержания и ремонта городского хозяйства»	2015-2025	3 366,5	1 169,3	1 098,7	1 098,5	3366,5-МБ
Мероприятие 1. Содержание и текущий ремонт автомобильных дорог общего пользования местного значения	2015-2025	1 795,5	598,5	598,5	598,5	1795,5-МБ
Мероприятие.2. Благоустройство и озеленение территории НГО, содержание городских лесов	2015-2025	496,3	165,4	165,4	165,4	496,3-МБ
Мероприятие 3. Содержание и реконструкция сетей наружного освещения	2015-2025	451,9	150,6	150,7	150,6	451,9-МБ
Мероприятие 4. Организация ритуальных услуг и содержание мест захоронения	2015-2025	59,6	19,9	19,9	19,9	59,6-МБ
Мероприятие 5. Организация обслуживания населения в муниципальных банях	2015-2025	37,3	12,4	12,4	12,4	37,3-МБ
Мероприятие 6. Текущее содержание, ремонт и обеспечение бесперебойного функционирования стратегически и социально значимых объектов инженерной защиты	2015-2025	103,8	34,6	34,6	34,6	103,8-МБ
Мероприятие 7. Эксплуатация шахтных водоотливных комплексов, находящихся в муниципальной собственности	2015-2025	170,8	56,9	56,9	56,9	170,8-МБ
Мероприятие 8 Прочие мероприятия по благоустройству и организации содержания городского хозяйства»	2015-2025	251,5	131,0	60,3	60,3	251,5-МБ
Отдельное мероприятие 1 «Обращение с отходами производства и потребления»	2015-2025	464,6	154,9	154,9	154,9	464,6-МБ
Отдельное мероприятие 2 «Обеспечение деятельности по реализации МП «Комплексное благоустройство территории НГО» и осуществление контроля в области дорожно-коммунального хозяйства»	2015-2025	33,2	11,0	11,1	11,2	33,2-МБ



Название цели и задачи	Срок выполнения	Объемы финансирования на 2015-2025 годы, млн.руб.	Расходы (млн.руб.), в том числе по годам			Источники и объем финансирования
			2015	2016	2017	
Отдельное мероприятие 3 «Финансовое оздоровление в сфере управления дорожно-коммунальным хозяйством НГО»	2015-2025	465,2	245,3	114,2	105,8	465,5-МБ
Отдельное мероприятие 4 «Обеспечение безопасности дорожного движения в городе Новокузнецке»	2015-2025	412,6	143,8	143,8	124,9	412,6-МБ
Задача 3.5.2. - Реконструкция мест массового отдыха	2015-2015	275	-	20	255	275-ВБ
общественный центр в Центральном районе	2017-2018	240	-	-	240	240-ВБ
зона водного отдыха «Топольники»	2016-2017	35	-	20	15	35-ВБ
ИТОГО:		5 017,1	1 724,3	1 542,6	1 750,2	
ФЕДЕРАЛЬНЫЙ БЮДЖЕТ		-	-	-	-	
ОБЛАСТНОЙ БЮДЖЕТ		-	-	-	-	
МЕСТНЫЙ БЮДЖЕТ		4 742,1	1 724,3	1 522,6	1 495,2	
ВНЕБЮДЖЕТ		275,0	-	20,0	255,0	
<i>Социально-экономический эффект - улучшение среды обитания на основе достижения соответствующих стандартов</i>						
ИТОГО СТРАТЕГИЧЕСКАЯ ЦЕЛЬ №3:		13 434,3	4 260,4	3 780,1	444,5	
ФЕДЕРАЛЬНЫЙ БЮДЖЕТ		96,4	-	46,3	50,2	
ОБЛАСТНОЙ БЮДЖЕТ		152,7	77,9	62,2	12,6	
МЕСТНЫЙ БЮДЖЕТ		10 798,0	4 142,1	3 324,3	3 382,3	
ВНЕБЮДЖЕТ		2 387,1	40,4	47,3	1 999,4	
СТРАТЕГИЧЕСКАЯ ЦЕЛЬ №4 - ФОРМИРОВАНИЕ БЛАГОПРИЯТНОГО СОЦИАЛЬНОГО КЛИМАТА						
Задача 4.1.1. - Реализация МП «Развитие здравоохранения Новокузнецка»	2015-2025	16 360,0	5 466,3	5 447,1	5 446,7	1044,6-ОБ 373-МБ 14942,4-ВБ
Подпрограмма 1. «Профилактика заболеваний и формирование здорового образа жизни. Развитие первичной медико-санитарной помощи»	2015-2025	5195,44	1731,8	1731,8	1731,84	464,4-ОБ 4731-ВБ



Название цели и задачи	Срок выполнения	Объемы финансирования на 2015-2025 годы, млн.руб.	Расходы (млн.руб.), в том числе по годам			Источники и объем финансирования
			2015	2016	2017	
Мероприятие 1. Обеспечение деятельности (оказание услуг) подведомственных учреждений	2015-2025	5050,5	1683,5	1683,5	1683,5	319,5-ОБ 319,5-МБ 4731-ВБ
Мероприятие 2. Вакцинопрофилактика	2015-2025	57,9	19,3	19,3	19,3	57,9-МБ
Мероприятие 3. Обеспечение льготных лекарственных средств и изделиями медицинского назначения отдельным группам граждан и по категориям заболеваний	2015-2025	87	29	29	29	87-ОБ
Подпрограмма 2. «Оказание специализированной, включая высокотехнологичную, медицинской помощи, скорой в том числе скорой специализированной медицинской помощи и паллиативной медицинской помощи в медицинских учреждениях муниципальной системы здравоохранения»	2015-2025	11 052,0	3 715,0	3 668,5	3 668,5	487,5-ОБ 333,6-МБ 10211,4-ВБ
Мероприятие 1. Обеспечение деятельности (оказание услуг) подведомственных учреждений при оказании специализированной медицинской помощи и паллиативной медицинской помощи в медицинских учреждениях муниципальной системы здравоохранения	2015-2025	9739,5	3264,5	3237,5	3237,5	487,5-ОБ 9252-ВБ
Мероприятие 2. - Организация оказания скорой, в том числе скорой специализированной, и неотложной медицинской помощи в медицинских учреждениях муниципальной системы здравоохранения	2015-2025	1013,139	337,713	337,713	337,713	53,7-МБ 959,4-ВБ
Мероприятие 3. - Оказание адресной помощи	2015-2025	6	2	2	2	6-МБ
Мероприятие 4. - Совершенствование организации медицинской помощи пострадавшим при дорожно-транспортных происшествиях	2015-2025	19,5	19,5	-	-	19,5-ОБ



Название цели и задачи	Срок выполнения	Объемы финансирования на 2015-2025 годы, млн.руб.	Расходы (млн.руб.), в том числе по годам			Источники и объем финансирования
			2015	2016	2017	
Мероприятие 5. - Оказание транспортных услуг муниципальным учреждениям здравоохранения	2015-2025	273,9	91,3	91,3	91,3	273,9-МБ
Подпрограмма 3. «Обеспечение деятельности по реализации МП «Развитие здравоохранения города Новокузнецка»	2015-2023	234,3	78,1	78,1	78,1	154,8-ОБ 79,5-МБ
Мероприятие 1. - Обеспечение бухгалтерского учета, финансово-хозяйственной деятельности муниципальных учреждений здравоохранения города Новокузнецка	2015-2025	25,5	8,5	8,5	8,5	25,5- МБ
Мероприятие 2. -Обеспечение бухгалтерского учета, финансово-хозяйственной деятельности муниципальных учреждений здравоохранения города Новокузнецка	2015-2025	116,1	38,7	38,7	38,7	36,6-ОБ 79,5-МБ
Мероприятие 3. - Развитие информатизации в здравоохранении	2015-2025	92,7	30,9	30,9	30,9	92,7-ОБ
Отдельное мероприятие «Финансовое оздоровление сферы управления здравоохранения НГО»	2015-2018	39,4	8,1	15,9	15,4	39,4-МБ
Задача 4.1.2. - Реконструкция объектов здравоохранения в рамках реализации МП «Подготовка и проведение празднования 400-летия основания Новокузнецка»	2015-2018	462,5	48,1	230,0	184,5	283,9-ФБ 120,3-ОБ 58,4-МБ
реконструкция государственного бюджетного учреждения здравоохранения «Новокузнецкий клинический онкологический диспансер»	2015-2018	102,5	12	48	42,5	64-ФБ 38,5-ОБ
реконструкция муниципального бюджетного лечебно-профилактического учреждения «Зональный перинатальный центр» Клинический родильный дом №1	2015-2018	56,3	5,4	25,94	24,92	34,7-ФБ 6,4-ОБ 15,2-МБ



Название цели и задачи	Срок выполнения	Объемы финансирования на 2015-2025 годы, млн.руб.	Расходы (млн.руб.), в том числе по годам			Источники и объем финансирования
			2015	2016	2017	
реконструкция муниципального бюджетного лечебно-профилактического учреждения «Городская детская больница №4»	2015-2018	25,76	2	13,5	10,2	15,9-ФБ 6,0-ОБ 3,9-МБ
реконструкция муниципального бюджетного лечебно-профилактического учреждения «Городская клиническая больница №11»	2015-2018	151,7	13,5	79,1	59,1	92,6-ФБ 40,9-ОБ 18,2-МБ
реконструкция муниципального бюджетного лечебно-профилактического учреждения «Городская клиническая больница №5»	2015-2018	126,3	15,2	63,5	47,7	76,7-ФБ 28,5-ОБ 21,1-МБ
Задача 4.1.3. -Развитие системы страхования здоровья	2015-2025	-	-	-	-	
ИТОГО:		16822,6	5514,4	5677,1	5631,1	
ФЕДЕРАЛЬНЫЙ БЮДЖЕТ		283,9	0,0	160,0	123,9	
ОБЛАСТНОЙ БЮДЖЕТ		1164,9	378,2	392,6	394,1	
МЕСТНЫЙ БЮДЖЕТ		431,3	155,4	143,7	132,3	
ВНЕБЮДЖЕТ		14942,4	4980,8	4980,8	4980,8	
Цель 4.2. - Обеспечение охраны здоровья населения						
Задача 4.2.1 - Повышение уровня удовлетворения потребностей населения во всех видах медицинской помощи: повышение уровня обеспеченности населения врачами всех специальностей и средним медицинским персоналом.						
Задача 4.2.2 – Разработка и внедрение системы менеджмента качества в государственных и муниципальных медицинских учреждениях						
<i>Социально-экономический эффект - повышение качества предоставляемых населению медицинских услуг, доведение коэффициента обновления основных фондов средств медицинских учреждений до 10% в год, пропаганда здорового образа жизни</i>						
Цель 4.3. - Обеспечение безопасности населения						



Название цели и задачи	Срок выполнения	Объемы финансирования на 2015-2025 годы, млн.руб.	Расходы (млн.руб.), в том числе по годам			Источники и объем финансирования
			2015	2016	2017	
Задача 4.3.1. - Реализация МП «Защита населения и территории от чрезвычайных ситуаций природного и техногенного характера, обеспечение пожарной безопасности, безопасности на водных объектах территории НГО»	2015-2025	378,6	116,3	139,6	122,7	371,1-МБ 7,5-ВБ
Мероприятие 1 «Защита населения и территории от чрезвычайных ситуаций природного и техногенного характера, аварий и происшествий»	2015-2025	193,5	64,3	64,6	64,6	186-МБ 7,5-МБ
Мероприятие 2 «Обеспечение пожарной безопасности и безопасности на водных объектах, предупреждение чрезвычайных ситуаций»	2015-2025	3,0	1,0	1,0	1,0	3-МБ
Мероприятие 3 «Модернизация системы оповещения населения города, поддержание ее в постоянной готовности, реконструкция и развитие ЕДДС, внедрение системы «112»»	2015-2025	177,5	46,5	74,0	57,0	177,5-МБ
в том числе:						
Реконструкция части здания администрации города Новокузнецка на Кирова 71	2015	38,7	38,7	-	-	38,7-МБ
Мероприятие 4 «Финансовое оздоровление МБУ «Защита населения и территории» г. Новокузнецка»	2015	4,5	4,5	-	-	4,5-МБ
ИТОГО:		378,6	116,3	139,6	122,7	
ФЕДЕРАЛЬНЫЙ БЮДЖЕТ		-	-	-	-	
ОБЛАСТНОЙ БЮДЖЕТ		-	-	-	-	
МЕСТНЫЙ БЮДЖЕТ		371,1	113,8	137,1	120,2	
ВНЕБЮДЖЕТ		7,5	2,5	2,5	2,5	
<i>Социально-экономический эффект - реализация антитеррористических мер, повышение оперативности реагирования органов внутренних дел, повышение условий функционирования судебной системы</i>						



Название цели и задачи	Срок выполнения	Объемы финансирования на 2015-2025 годы, млн.руб.	Расходы (млн.руб.), в том числе по годам			Источники и объем финансирования
			2015	2016	2017	
Цель 4.4. - Развитие социальной поддержки населения						
Задача 4.4.1. Реализация МП»Развитие системы социальной защиты населения города Новокузнецка»	2015-2017	7586,6	2539,6	2525,8	2521,2	1112,6-ФБ 5703,9-ОБ 770-МБ
Подпрограмма 1 «Повышение качества жизни отдельных категорий граждан, степени их социальной защищенности»	2015-2017	7018,8	2334,3	2342,3	2342,3	1112,6-ФБ 5684,6-ОБ 221,5-МБ
Мероприятие 1 - «Предоставление мер социальной поддержки отдельным категориям граждан по региональному законодательству»	2015-2025	1618,0	539,3	539,3	539,3	1602,5-ОБ 15,6-МБ
Мероприятие 2 - «Обеспечение населения углем»	2015-2025	60,0	20,0	20,0	20,0	60-МБ
Мероприятие 3 - «Предоставление мер социальной поддержки отдельным категориям граждан по оплате жилья и коммунальных услуг»	2015-2025	1945,6	648,5	648,5	648,5	1945,6-ОБ
Мероприятие 4 »Предоставление мер социальной поддержки отдельным категориям граждан по переданным полномочиям и расходным обязательствам Российской Федерации»	2015-2025	1112,6	368,0	372,3	372,3	1112,6-ФБ
Мероприятие 5 - «Дополнительное пенсионное обеспечение»	2015-2025	585,9	201,9	192,0	192,0	491,3-ОБ 94,6-МБ
Мероприятие 6. - «Предоставление государственной социальной помощи»	2015-2025	5,0	1,7	1,7	1,7	5,0-ОБ
Мероприятие 7. - «Оказание адресной помощи отдельным категориям граждан»	2015-2025	51,4	17,1	17,1	17,1	51,4-МБ
Мероприятие 8. - «Предоставление мер социальной поддержки семьям с детьми»	2015-2025	1640,3	537,7	551,3	551,3	1640,3-ОБ



Название цели и задачи	Срок выполнения	Объемы финансирования на 2015-2025 годы, млн.руб.	Расходы (млн.руб.), в том числе по годам			Источники и объем финансирования
			2015	2016	2017	
в том числе:						
<i>МКУ СРЦН «Алые паруса», ул.Новоселов, 36 (текущий ремонт кровли)</i>	2015	2,4	2,4	-	-	2,4-ОБ
<i>МКУ «Центр реабилитации детей и подростков с ограниченными возможностями»</i>	2015-2017	13,1	4,1	3	6	13,1-ОБ
Подпрограмма 2. - «Социальная интеграция инвалидов»	2015	5,5	5,5	-	-	5,5-МБ
Мероприятие 1. - «Обеспечение доступности зданий Комитета социальной защиты»	2015	1,8	1,8	-	-	1,8-МБ
Мероприятие 2. - «Обеспечение доступности здания администрации Куйбышевского района»	2015	0,5	0,5	-	-	0,5-МБ
Мероприятие 3. - «Обеспечение доступности здания администрации Орджоникидзевского района»	2015	0,5	0,5	-	-	0,5-МБ
Мероприятие 4. -»Обеспечение доступности объектов здравоохранения	2015	1,2	1,2	-	-	1,2-МБ
Мероприятие 5. - «Обеспечение доступности объектов культуры»	2015	0,8	0,8	-	-	0,8-МБ
Мероприятие 6. - «Предоставление доступности объектов Комитета по делам молодежи»	2015	0,05	0,05	-	-	0,05-МБ
Мероприятие 7. - «Обеспечение доступности объектов Управления по транспорту и связи»	2015	0,8	0,8	-	-	0,8-МБ
Подпрограмма 3. - «Обеспечение деятельности по реализации МП «Развитие системы социальной защиты населения города Новокузнецка»	2015-2025	449,9	150,0	150,0	150,0	19,3-ОБ 430,6-МБ
Мероприятие 1. - «Содержание Комитета социальной защиты»	2015-2025	419,1	139,7	139,7	139,7	419,1 - ОБ



Название цели и задачи	Срок выполнения	Объемы финансирования на 2015-2025 годы, млн.руб.	Расходы (млн.руб.), в том числе по годам			Источники и объем финансирования
			2015	2016	2017	
Мероприятие 2. - «Содержание Централизованной бухгалтерии»	2015-2025	30,8	10,3	10,3	10,3	19,3-ОБ 11,5-МБ
Отдельное мероприятие 1 - «Финансовое оздоровление Комитета социальной защиты»	2015-2017	45,7	22,8	13,7	9,1	45,7-МБ
Отдельное мероприятие 2 - «Организация и проведение социально-значимых мероприятий»	2015-2025	17,8	4,9	6,5	6,5	17,8-МБ
Отдельное мероприятие 3 —«Содержание и развитие сети загородных учреждений с целью оздоровления детей, оказавшихся в трудной жизненной ситуации»	2015	48,9	22,1	13,4	13,4	48,9-МБ
в том числе:						
МАУ «Оздоровительные центры» о/ц «Бунгурский»	2015	6,2	6,2	-	-	6,2 -МБ
МАУ «Оздоровительные центры» о/ц «Голубь»	2015	2,5	2,5	-	-	2,5-МБ
Задача 4.4.2. - Реконструкция объектов социальной защиты в рамках реализации МП «Подготовка и проведение празднования 400-летия основания Новокузнецка»	2015-2018	641,4	68,1	297	276,3	406,2-ФБ 157,1-ОБ 67,3-МБ 10,8-ВБ
реконструкция муниципального казенного учреждения «Центр реабилитации детей и подростков с ограниченными возможностями»	2015-2018	641,4	68,1	297	276,3	406,2-ФБ 157,1-ОБ 67,3-МБ 10,8-ВБ
Задача 4.4.3. - Реализация МП «Защита прав детей-сирот и детей, оставшихся без попечения родителей, прав недееспособных»	2015-2025	614,4	200,4	207,0	207,0	35,5-ФБ 491,1-ОБ 87,8-МБ
Мероприятие 1 -Развитие семейных форм устройства детей-сирот и детей, оставшихся без попечения родителей	2015-2025	554,3	180,4	187,0	187,0	35,5-ФБ 431,8-ОБ 87,0-МБ



Название цели и задачи	Срок выполнения	Объемы финансирования на 2015-2025 годы, млн.руб.	Расходы (млн.руб.), в том числе по годам			Источники и объем финансирования
			2015	2016	2017	
Мероприятие 2 - Организация работы с недееспособными и ограниченно дееспособными гражданами	2015-2025	-	-	-	-	
Мероприятие 3 - Обеспечение деятельности Управления опеки и попечительства Администрации города Новокузнецка по реализации МП	2015-2025	60,1	20,0	20,0	20,0	59,3-ОБ 0,8-МБ
Задача 4.4.3. - Реализация МП «Поддержка социально ориентированных некоммерческих организаций в городе Новокузнецке»	2015-2025	11,3	3,7	3,8	3,8	11,3-МБ
Мероприятие 1 - Оказание финансовой поддержки социально ориентированным НКО из бюджета НГО	2015-2025	8,8	2,9	2,9	2,9	8,8-МБ
Мероприятие 2 - Проведение администрацией города Новокузнецка совместно с социально-ориентированными НКО общественно значимых мероприятий и организация участия социально-ориентированных НКО в мероприятиях областного уровня	2015-2025	2,5	0,8	0,9	0,9	2,5-МБ
Мероприятие 3 - Оказание администрацией города Новокузнецка информационной, консультационной и организационно-правовой помощи социально ориентированным НКО	2015-2025	-	-	-	-	
Мероприятие 4 - Проведение администрацией города Новокузнецка заседаний, семинаров, совещаний, конференций, иных мероприятий с участием социально ориентированных НКО	2015-2025	-	-	-	-	
ИТОГО:		8842,4	2808,1	3029,8	3004,5	
ФЕДЕРАЛЬНЫЙ БЮДЖЕТ		1554,3	379,5	616,4	558,4	
ОБЛАСТНОЙ БЮДЖЕТ		6352,1	2107,4	2111,1	2133,5	
МЕСТНЫЙ БЮДЖЕТ		936,5	320,9	305,2	310,4	
ВНЕБЮДЖЕТ		10,8	4,0	0,8	6,0	



Название цели и задачи	Срок выполнения	Объемы финансирования на 2015-2025 годы, млн.руб.	Расходы (млн.руб.), в том числе по годам			Источники и объем финансирования
			2015	2016	2017	
<i>Социально-экономический эффект - повышение социализации незащищенных слоев населения, снижение числа беспризорных детей</i>						
Цель 4.5. - Обеспечение минимального уровня безработицы						
Задача 4.5.2 – Совершенствование ведения банка данных на базе Центра занятости населения о спросе и предложении рабочей силы на рынке труда, качестве рабочих мест и рабочей силы						
Задача 4.5.3. – Совершенствование системы профориентации населения, ориентированной на потребность экономики города						
Задача 4.5.4. – Подготовка и переобучение высококвалифицированных кадров рабочих специальностей						
<i>Социально-экономический эффект - снижение уровня безработицы, обеспечение потребностей городской экономики в высококвалифицированных кадрах</i>						
Цель 4.6. - Развитие и актуализация молодежной политики						
Задача 4.6.1. - Реализация МП «Реализация молодежной политики в городе Новокузнецке»	2015-2025	55,9	17,7	19,1	19,1	1,5-ОБ 54,4-МБ
Подпрограмма 1. «Интеграция молодежи НГО в социально-экономическую деятельность»	2015-2025	23,5	7,3	8,1	8,1	1,5-ОБ 22,1-МБ
Мероприятие 1. -Организация временной занятости несовершеннолетних граждан НГО	2015-2025	20,5	6,8	6,9	6,9	1,5-ОБ 19,0-МБ
Мероприятие 2. - Организация временной занятости студентов и молодежи НГО	2015-2025	3,0	0,5	1,3	1,3	3,0-МБ
Подпрограмма 2 «Обеспечение деятельности по реализации МП «Реализация молодежной политики в городе Новокузнецке»	2015-2025	24,7	7,8	8,5	8,5	24,7-МБ
Мероприятие 1. - Обеспечение функционирования Комитета по делам молодежи администрации города по реализации МП	2015-2025	13,0	3,9	4,6	4,6	13,0-МБ
Мероприятие 2. Обеспечение функционирования МБУ ГМЦ «Социум» по выполнению муниципального задания»	2015-2025	11,7	3,9	3,9	3,9	11,7-МБ
Мероприятие 3. Координация деятельности молодежных организаций, предприятий и учреждений, осуществляющих работу с молодежью	2015-2025	-	-	-	-	



Название цели и задачи	Срок выполнения	Объемы финансирования на 2015-2025 годы, млн.руб.	Расходы (млн.руб.), в том числе по годам			Источники и объем финансирования
			2015	2016	2017	
Отдельное мероприятие 1 «Реализация различных форм работы с молодежью на территории НГО»	2015-2025	7,3	2,4	2,4	2,4	7,3-МБ
Отдельное мероприятие 2 «Финансовое оздоровление сферы управления молодежной политикой НГО»	2015-2019	0,4	0,2	0,1	0,1	0,4-МБ
ИТОГО:		55,9	17,7	19,1	19,1	
ФЕДЕРАЛЬНЫЙ БЮДЖЕТ		1,5	0,5	0,5	0,5	
ОБЛАСТНОЙ БЮДЖЕТ		54,4	17,2	18,6	18,6	
МЕСТНЫЙ БЮДЖЕТ		23,5	7,3	8,1	8,1	
ВНЕБЮДЖЕТ		1,5	0,5	0,5	0,5	
<i>Социально-экономический эффект - создание условий успешной социализации и адаптации подростков и молодежи, профилактика негативных явлений в молодежной среде, формирование условий для гражданского становления</i>						
Цель 4.7. - Ускорение решения жилищной проблем						
Задача 4.8.1. - Увеличение темпов строительства жилья	2015-2020	12774,5	5132,3	4402,3	3239,9	12774,5-ВБ
комплексная застройка кв.5 Новоильинского района	2015-2020	1984	620	682	682	1984-ВБ
комплексная застройка кв.6 Новоильинского района	2015-2021	1550	-	930	620	1550-ВБ
многоквартирная жилая застройка микрорайона 15 Заводского района	2015-2016	620	310	310	-	620-ВБ
многоквартирная жилая застройка микрорайона 16 Заводского района	2017-2020	248	-	-	248	248-ВБ
комплексная застройка микрорайона «Г» Орджоникидзевского района	2016-2020	2108	-	1054	1054	2108-ВБ
комплексная застройка микрорайона 45-46 Центрального района	2015	1866,3	1866,3	-	-	1866,3-ВБ
точечная застройка в Орджоникидзевском районе	2015-2018	413,8	155	97,3	161,5	413,8-ВБ
точечная застройка в Центральном районе	2015	834	834	-	-	834-ВБ
точечная застройка в Куйбышевском районе	2017	182,5	-	-	182,5	182,5-ВБ



Название цели и задачи	Срок выполнения	Объемы финансирования на 2015-2025 годы, млн.руб.	Расходы (млн.руб.), в том числе по годам			Источники и объем финансирования
			2015	2016	2017	
точечная застройка в Заводском районе	2017-2018	291,9	-	-	291,9	291,9-ВБ
точечная застройка в Новоильинском районе	2015-2016	2676	1347	1329	-	2676-ВБ
Задача 4.8.2. - Развитие малоэтажного строительства, в т.ч.:	2015-2020	4700,5	1499,5	1302	1899	4700,5-ВБ
малоэтажная жилая застройка жилого района «Прибрежный» В Орджоникидзевском районе	2017-2020	566	-	-	566	566-ВБ
малоэтажная жилая застройка квартала 18 Новоильинского района	2015-2018	2015	465	775	775	2015-ВБ
индивидуальное строительство	2015-2020	2119,5	1034,5	527	558	2119,5-ВБ
Задача 4.8.3. - Реализация МП»Обеспечение жилыми помещениями отдельных категорий граждан города Новокузнецка»	2015-2017	732,9	446,4	162,4	124,1	178,6-ФБ 192,1-ОБ 362,2-МБ
Мероприятие 1: Предоставление социальных выплат молодым семьям, признанных нуждающимися в улучшении жилищных условий	2015	10	10	-	-	10-МБ
Мероприятие 2: Приобретение жилых помещений и переселение граждан из аварийного жилищного фонда			-	-	-	
Мероприятие 3: Предоставление и приобретение жилых помещений в соответствии с вступившими в законную силу решениями судов общей юрисдикции	2015	44,5	44,5	-	-	44,5-МБ
Мероприятие 4: Приобретение и обеспечение жилыми помещениями детей-сирот и детей, оставшихся без попечения родителей	2015-2017	329,0	109,3	110,1	109,6	139,9-ФБ 189,1-ОБ
Мероприятие 5: Предоставление жилых помещений ветеранам боевых действий, инвалидам и семьям, имеющих детей-инвалидов состоящих на учете в качестве нуждающихся в получение жилья по договору социального найма	2015-2017	41,7	16,9	11,2	13,5	38,6-ФБ 3,0-ОБ
Мероприятие 6: Обследование территорий и приобретение жилья гражданам переселяемых из ветхого жилья, ставшего непригодным для проживания в результате ведения горных	2015-2017	3	1	1	1	3-МБ



Название цели и задачи	Срок выполнения	Объемы финансирования на 2015-2025 годы, млн.руб.	Расходы (млн.руб.), в том числе по годам			Источники и объем финансирования
			2015	2016	2017	
работ						
Мероприятие 7: Финансовое оздоровление расходов на приобретение в муниципальную собственность жилых помещений	2015-2016	304,7	264,7	40	-	304,7-МБ
ИТОГО:		18207,9	7078,2	5866,7	5263,0	
ФЕДЕРАЛЬНЫЙ БЮДЖЕТ		178,6	62,1	57,3	59,1	
ОБЛАСТНОЙ БЮДЖЕТ		192,1	64,0	64,0	64,0	
МЕСТНЫЙ БЮДЖЕТ		362,2	320,2	41,0	1,0	
ВНЕБЮДЖЕТ		17475,0	6631,8	5704,3	5138,9	
<i>Социально-экономический эффект - обеспечение граждан комфортными условиями проживания</i>						
ИТОГО СТРАТЕГИЧЕСКАЯ ЦЕЛЬ №4:		44 307,3	15 534,6	14 732,3	14 040,4	
ФЕДЕРАЛЬНЫЙ БЮДЖЕТ		2 018,3	442,1	834,3	741,9	
ОБЛАСТНОЙ БЮДЖЕТ		7 763,5	2 566,9	2 586,3	2 610,3	
МЕСТНЫЙ БЮДЖЕТ		2 124,6	917,5	635,2	571,9	
ВНЕБЮДЖЕТ		32 437,2	11 619,6	10 688,9	10 128,7	
ИТОГО ПО ПЛАНУ:		114 177,0	37 016,1	38 391,4	38 820,3	
ФЕДЕРАЛЬНЫЙ БЮДЖЕТ		3 731,9	442,1	1 804,6	1 485,2	
ОБЛАСТНОЙ БЮДЖЕТ		21 786,9	7 237,1	7 268,2	7 277,6	
МЕСТНЫЙ БЮДЖЕТ		27 569,0	9 387,7	9 627,2	8 567,6	
ВНЕБЮДЖЕТ		61 162,7	26 723,4	19 699,8	21 502,3	



7.1. ПЛАН СОЦИАЛЬНО - ЭКОНОМИЧЕСКОГО РАЗВИТИЯ ГОРОДА НОВОКУЗНЕЦКА НА 2014 ГОД



Таблица №35

План социально-экономического развития города Новокузнецка на 2014 год

Название цели и задачи	Объемы финансирования на 2014 год, млн.руб.	Федеральный бюджет	Областной бюджет	Местный бюджет	Внебюджет
СТРАТЕГИЧЕСКАЯ ЦЕЛЬ №1 - РОСТ ЭКОНОМИЧЕСКОГО РАЗВИТИЯ ГОРОДА					
Цель 1.1. - Техническое перевооружение базовых отраслей предприятий городской экономики					
Задача 1.1.1. - Техническое перевооружение предприятий угольной отрасли	1 738,5	-	-	-	1 738,5
инвестиции в основной капитал в добычу полезных ископаемых	1 738,5	-	-	-	1 738,5
в том числе:					
реализация инвестиционных проектов в рамках КИПа	-	-	-	-	-
Задача 1.1.2. - Внедрение бизнес-сообществом технологий глубокой переработки углей, в т.ч. его обогащения					
Задача 1.1.3. - Техническое перевооружение предприятий металлургической отрасли	3 146,0	-	-	-	3 146,0
инвестиции в основной капитал в металлургическое производство и производство готовых металлических изделий	3 146,0	-	-	-	3 146,0
в том числе:					
реализация инвестиционных проектов в рамках КИПа	2 285,3	-	-	-	2 285,3
ИТОГО:	4 884,5	-	-	-	4 884,5
<i>Социально-экономический эффект - выпуск продукции с высокой добавленной стоимостью и повышение ее конкурентоспособности</i>					
Цель 1.2. - Диверсификация экономики города					
Задача 1.2.1. - Создание новых и развитие действующих непрофильных отраслей промышленности	288,1	-	-	-	288,1
инвестиции в основной капитал в непрофильные отрасли промышленности	288,1	-	-	-	288,1
в том числе:					
реализация инвестиционных проектов с использованием инновационных технологий в рамках КИПа	-	-	-	-	-



Название цели и задачи	Объемы финансирования на 2014 год, млн.руб.	Федеральный бюджет	Областной бюджет	Местный бюджет	Внебюджет
Задача 1.2.2. - Развитие машиностроительного комплекса	362,0	-	-	-	362,0
инвестиции в основной капитал в производство машин и оборудования	362,0				362,0
в том числе:					
реализация инвестиционных проектов в рамках КИПа	0	-	-	-	
Задача 1.2.3. - Развитие энергетического комплекса	15 261,6	-	-	-	15261,6
инвестиции в основной капитал в производство и распределение электроэнергии, газа и воды	15 261,6				15 261,6
в том числе:					
реализация инвестиционных проектов в рамках КИПа	40	-	-	-	40
Задача 1.2.4. - Развитие строительного комплекса	15,0	-	-	-	15,0
инвестиции в основной капитал в строительство	15,0				15,0
в том числе:					
реализация инвестиционных проектов в рамках КИПа	30	-	-	-	30
Задача 1.2.6. - Создание высокопроизводительных рабочих мест в экономике и обеспечение ежегодного роста производительности труда в экономике					
ИТОГО:	15 926,6	-	-	-	15 926,6
<i>Социально-экономический эффект - снижение зависимости экономики города от доминирующего вида деятельности (металлургии)</i>					
Цель 1.3. - Развитие малого бизнеса					
Задача 1.3.1. - Реализация программы «Развитие субъектов малого и среднего предпринимательства в городе Новокузнецке»	3,288	-	-	3,288	-
финансовая поддержка малого и среднего предпринимательства	3,288	-	-	3,288	-
информационная поддержка субъектов малого и среднего предпринимательства и организации, образующим инфраструктуру поддержки предпринимательства, консультационная поддержка субъектов малого и среднего предпринимательства	-	-	-	-	-
создание положительного имиджа субъектов малого и среднего предпринимательства	-	-	-	-	-
Задача 1.3.2. - Создание единой информационной базы имеющихся в городе свободных производственных площадей и оборудования, в том числе на базе	0,2	-	-	0,2	-



Название цели и задачи	Объемы финансирования на 2014 год, млн.руб.	Федеральный бюджет	Областной бюджет	Местный бюджет	Внебюджет
действующих промышленных предприятий, в целях предоставляемых условиях для нужд предприятий малого и среднего бизнеса					
Задача 1.3.5. - Работа городской комиссии по легализации теневого бизнеса					
Задача 1.3.6. - Совершенствование налогового законодательства в части специальных налоговых режимов - развитие патентной системы налогообложения					
ИТОГО:	3,488	-	-	3,488	-
<i>Социально-экономический эффект - развитие городской экономики, создание новых рабочих мест, рост доходов граждан и бюджета города</i>					
Цель 1.4. - Развитие сферы услуг					
Задача 1.4.1. - Развитие сферы услуг города, в том числе строительство объектов торговли, общественного питания и бытового обслуживания населения	7208,2	-	-	-	7208,2
строительство объектов торговли, общественного питания и бытового обслуживания	7088,2	-	-	-	7088,2
строительство гостиницы международного класса «Park Inn Novokuznetsk», г.Новокузнецк, пр.Н.С.Ермакова, кв. 48-а Центрального района	120	-	-	-	120
Задача 1.4.2. - Пропаганда через СМИ необходимости и целесообразности изучения, понимания и использования потребителями законодательства в интересах защиты своих прав					
Задача 1.4.3. - Реализация концепции развития потребительского рынка города Новокузнецка					
ИТОГО:	7208,2	-	-	-	7208,2
<i>Социально-экономический эффект - повышение уровня и качества оказываемых услуг, повышение качества жизни граждан, создание новых рабочих мест</i>					
Цель 1.5. - Развитие рыночной инфраструктуры					
Задача 1.5.1. - Привлечение в город отечественных и иностранных финансово-кредитных, лизинговых, факторинговых, страховых и др.компаний (филиалов)					
<i>Социально-экономический эффект - открытие на территории города новых финансово-кредитных, страховых, лизинговых, факторинговых и других организаций, развитие конкурентной среды, развитие малого и среднего бизнеса, создание рабочих мест для специалистов экономических профессий</i>					
Цель 1.6. - Рост финансовых ресурсов муниципального образования					
Задача 1.6.1. - Совершенствование правового положения муниципальных учреждений города в соответствии с федеральным законодательством					



Название цели и задачи	Объемы финансирования на 2014 год, млн.руб.	Федеральный бюджет	Областной бюджет	Местный бюджет	Внебюджет
Задача 1.6.2. - Обеспечение деятельности органов местного самоуправления по эффективному использованию муниципального имущества в интересах города					
<i>Социально-экономический эффект - наличие дополнительных финансовых возможностей для развития города, повышение конкурентоспособности бюджетных учреждений</i>					
Цель 1.7. - Повышение инвестиционной привлекательности города					
Задача 1.7.1. - Реализация инвестиционной политики на территории города Новокузнецка (ведение инвестиционного паспорта города Новокузнецка, мониторинг инвестиционной деятельности на территории города)					
<i>Социально-экономический эффект - участие отечественных и зарубежных инвесторов в финансировании проектов развития в городе различных сфер деятельности</i>					
Цель 1.8. - Повышение эффективности управления городом					
Задача 1.8.1. - Разработка и внедрение системы бюджетирования, ориентированной на результат, в том числе формирование базы муниципальных нормативов предоставления услуг населению за счет бюджета					
Задача 1.8.2. - Повышение квалификации работников органов местного самоуправления	0,45	-	-	0,45	-
Задача 1.8.3. - Реализация мероприятий по формированию электронного правительства на территории города					
Задача 1.8.4. - Создание и функционирование многофункционального центра оказания муниципальных услуг	106,80	31,40	12,90	59,90	2,60
Задача 1.8.5. - Выполнение функций уполномоченного органа по управлению и распоряжению муниципальным имуществом	4,01	-	-	4,01	-
Задача 1.8.6. - Обеспечение деятельности КУМИ по эффективному использованию муниципального имущества в интересах города	15,8	-	-	15,8	-
ИТОГО:	127,063	31,40	12,90	80,163	2,60
<i>Социально-экономический эффект - повышение результативности бюджетных услуг и эффективности бюджетных расходов, также доступности для населения муниципальных услуг</i>					
ИТОГО ПО СТРАТЕГИЧЕСКОЙ ЦЕЛИ №1:	28 149,9	31,4	12,9	83,7	28 021,9



Название цели и задачи	Объемы финансирования на 2014 год, млн.руб.	Федеральный бюджет	Областной бюджет	Местный бюджет	Внебюджет
СТРАТЕГИЧЕСКАЯ ЦЕЛЬ №2 - Развитие образовательного, научного и культурного потенциала города					
Цель 2.1. - Развитие города как регионального Южно-Кузбасского образовательного и научного центра					
Направление №1 - Развитие муниципальной системы образования в городе Новокузнецке					
Задача 2.1.1. - Развитие системы образования города Новокузнецка в рамках реализации приоритетного национального проекта «Образование» по следующим направлениям развития:	8336,781	303,30	4 823,05	2 525,23	685,20
1) Строительство и реконструкция объектов учреждений образования города Новокузнецка:					
ОБРАЗОВАТЕЛЬНЫЕ УЧРЕЖДЕНИЯ	325,31	-	255,98	69,33	-
строительство школы №81 в Заводском районе	138,58	-	71,25	67,33	-
капитальный ремонт основной общеобразовательной школы №19, в том числе оснащение (Распоряжение Коллегии АКО №938-р от 29 ноября 2013 года)	182,5	-	182,5	-	-
ремонт школ (оконные блоки, отопление, кровли, спортзалы, санузлы)	4,23	-	2,23	2	-
ДОШКОЛЬНЫЕ ОБРАЗОВАТЕЛЬНЫЕ УЧРЕЖДЕНИЯ	581,24	303,30	257,10	20,84	-
капитальный ремонт и оснащение детских садов №№ 65,124,175	183,3	183,3	-	-	-
капитальный ремонт и оснащение детских образовательных учреждений №27,64,76 (Распоряжение Коллегии АКО №938-р от 29 ноября 2013 года)	14,99	-	10,60	4,39	-
строительство детского сада на 260 мест с бассейном в микрорайоне 45-46 Центрального района города Новокузнецка, в том числе оснащение (Распоряжение Коллегии АКО №938-р от 29 ноября 2013 года)	227,95	120	107,00	0,95	-
строительство детского сада на 240 мест по ул.Новобайдаевской в микрорайоне «Б» Орджоникидзевском районе (Распоряжение Коллегии АКО №938-р от 29 ноября 2013 года)	155	-	139,5	15,5	-
2) Развитие и функционирование системы дошкольного образования города Новокузнецка	3376,07	-	1580,47	1425,70	369,90



Название цели и задачи	Объемы финансирования на 2014 год, млн.руб.	Федеральный бюджет	Областной бюджет	Местный бюджет	Внебюджет
3) Развитие и функционирование системы общего образования города Новокузнецка	2740,60	-	1918,30	590,60	231,70
4) Развитие и функционирование системы дополнительного образования города Новокузнецка	426,60	-	-	358,10	68,50
5) Развитие и функционирование прочих учреждений (интернаты, детские дома, центры и другие) системы образования города Новокузнецка	871,90	-	811,20	45,60	15,10
6) Организация питания детей из малообеспеченных семей	15,06	-	-	15,06	-
Задача 2.1.2. - Развитие процессов диверсификации системы образования города путем расширения перечня предполагаемых образовательных услуг, создания новых типов образовательных учреждений разных по форме собственности и по профилю обучения					
Задача 2.1.3. - Разработка системы менеджмента качества образовательных услуг с формированием системы мониторинга и контроля качества образования в городе					
<u>Направление №2 - Создание и развитие системы подготовки и переподготовки высококвалифицированных рабочих с участием корпоративного капитала, в том числе:</u>					
Задача 2.1.4. - Участие в региональных ипотечных программах обеспечения жильем молодых высококвалифицированных рабочих под поручительство предприятий города (для привлечения и закрепления высококвалифицированных рабочих в городе)					
<u>Направление №3 - Развитие науки и инновационной инфраструктуры</u>					
Задача 2.1.5.- Создание системы социальной поддержки талантливой научной молодежи и одаренных людей	7,54	-	7,54	-	-
ИТОГО ЦЕЛЬ 2.1.:	8 344,3	303,3	4 830,6	2 525,2	685,2
<i>Социально-экономический эффект - повышение конкурентоспособности и инвестиционной привлекательности города за счет позиционирования его как образовательного и научного центра юга Кузбасса</i>					
<u>Цель 2.2. - Развитие города как российского и Южно-Кузбасского медицинского центра</u>					
Задача 2.2.1 - Участие в разработке региональной программы развития медицинской науки					
<i>Социально-экономический эффект - развитие медицинской науки и обеспечение достижения современного качества медицинских услуг</i>					



Название цели и задачи	Объемы финансирования на 2014 год, млн.руб.	Федеральный бюджет	Областной бюджет	Местный бюджет	Внебюджет
Цель 2.3.- Развитие города как Южно-Кузбасского культурного центра					
Задача 2.3.1 - Развитие культуры г.Новокузнецка в рамках приоритетного регионального проекта «Культура»:	764,64	-	90,83	580,12	93,69
1) Повышение конкурентоспособности образовательных учреждений дополнительного образования детей	230,29	-	2,84	193,62	33,83
в том числе:					
- текущий ремонт образовательных учреждений дополнительного образования детей	8,66	-	-	4,15	4,51
- текущее содержание образовательных учреждений дополнительного образования детей	221,63	-	2,84	189,47	29,32
2) Сохранение исторического и культурного наследия как основного фактора духовного развития личности	62,53	-	2,93	54,9	4,7
- текущий ремонт музеев	2,42	-	-	2,32	0,1
- текущее содержание музеев	60,11	-	2,93	52,58	4,6
3) Совершенствование открытого информационного пространства	118,15	-	7,2	108,08	2,87
комплектование библиотечного фонда	11,02	-	-	11,02	-
текущее содержание библиотек	107,13	-	7,2	97,06	2,87
4) Методическое руководство сохранением и развитием традиционной многонациональной культуры, совершенствованием художественно-эстетического образования					
5) Управление развитием системы культуры в г.Новокузнецке	6,73	-	-	6,73	-
6) Обеспечение правильной организации бюджетного учета по исполнению смет бюджетных учреждений, находящихся в ведении Управления культуры	17,5	-	-	15,8	1,7
7) Развитие культурно-просветительской деятельности, поддержка профессионального искусства г.Новокузнецка	242,94	-	16,36	175,99	50,59
8) Строительство и реконструкция объектов культуры в г.Новокузнецке	86,5	-	61,5	25	-



Название цели и задачи	Объемы финансирования на 2014 год, млн.руб.	Федеральный бюджет	Областной бюджет	Местный бюджет	Внебюджет
Капитальный ремонт культурно-методического центра «Планетарий им.А.А. Федорова», в том числе оснащение (Распоряжение АКО №938-р от 29 ноября 2013г.)	50	-	25	25	-
Ремонт Новокузнецкого краеведческого музея, в том числе оснащение (Распоряжение АКО №938-р от 29 ноября 2013г.)	36,5	-	36,5	-	-
Задача 2.3.2 - Развитие физической культуры и спорта в городе Новокузнецке	9,58	-	-	7,4	0,42
1) Строительство и реконструкция новых объектов физической культуры и спорта:	1,84	-	-	1,76	0,08
строительство плавательного бассейна в Новоильинском районе	0,50	-	-	0,5	-
ремонт здания МАОУ ДОД «ДЮСШ №2»	0,78	-	-	0,78	-
капитальный ремонт МАОУ ДОД СДЮСШОР «Металлург» по хоккею	0,04	-	-	0,04	-
капитальный ремонт МАОУ ДОД СДЮСШОР по настольному теннису	0,37	-	-	0,29	0,08
капитальный ремонт здания и тепловых узлов МОУ ДОД «ДЮСШ №6» им. В.П.Манеева	0,15	-	-	0,15	-
2) Приобретение оборудования для спортивных учреждений города	0,68	-	-	0,34	0,34
3) Управление развитием системы физической культуры и спорта в г.Новокузнецке	7,06	-	-	7,06	-
Задача 2.3.4. - Просветительская и издательская деятельность, культурно-массовые мероприятия, проведение фестивалей в городе Новокузнецке	12,93	-	-	12,93	-
Проведение культурно-массовых мероприятий ко Дню Шахтера в 2014 году (Распоряжение Коллегии АКО №938-р от 29 ноября 2013г.)	12,93	-	-	12,93	-
ИТОГО:	787,15	-	90,83	600,45	94,11
<i>Социально-экономический эффект - повышение культурного уровня жителей юга Кузбасса</i>					
ИТОГО ПО СТРАТЕГИЧЕСКОЙ ЦЕЛИ №2	9131,47	303,30	4921,43	3125,68	779,31
СТРАТЕГИЧЕСКАЯ ЦЕЛЬ №3 - УЛУЧШЕНИЕ СОСТОЯНИЯ ГОРОДСКОЙ СРЕДЫ					
Цель 3.1. - Кардинальное улучшение состояния городской окружающей среды					



Название цели и задачи	Объемы финансирования на 2014 год, млн.руб.	Федеральный бюджет	Областной бюджет	Местный бюджет	Внебюджет
Задача 3.1.1. - Реализация природоохранных мероприятия города Новокузнецка на 2013-2015 годы	778,66	-	-	45,46	733,20
Задача 3.1.2. - Совершенствование системы управления охраной окружающей среды повышение эффективности экологического контроля	4,31	-	-	4,31	-
Задача 1.3.4 - Реализация мероприятий по рекультивации городской свалки ТБО	7,80	-	-	7,8	-
Задача 3.1.5. - Эксплуатация природоохранных объектов ликвидированных организаций угольной промышленности, переданных в муниципальную собственность	24,8	-	-	24,8	-
ИТОГО:	815,57	-	-	82,37	733,20
<i>Социально-экономический эффект - уменьшение выбросов и сбросов загрязняющих веществ, достижение установленных нормативов, снижение объемов образования отходов, оздоровление территории города</i>					
Цель 3.2. - Формирование зон активной градостроительной реконструкции городских районов					
Задача 3.2.1 – Разработка и актуализация градостроительной документации по планированию территорий города Новокузнецка	39,27	-	-	39,27	-
Проведение кадастровых работ по границам Новокузнецкого городского округа	2,5	-	-	2,50	-
Проведение кадастровых работ в отношении территориальных зон Новокузнецкого городского округа	2,5	-	-	2,50	-
Выполнение топографических работ по обновлению карты города масштаба 1:500	5,73	-	-	5,73	-
Разработка проектов планировок перспективных площадок для строительства	28,54	-	-	28,54	-
Задача 3.2.2. - Выполнение мероприятий в рамках ведомственной целевой программы «Основные направления развития городских территорий на 2014-2016 годы»	21	-	-	21,00	-
ИТОГО:	60,271	-	-	60,271	-
Цель 3.3. - Развитие сети городского и пригородного транспорта и автомобильных магистралей и формирование г.Новокузнецка как транспортного регионального центра Юга Кузбасса					
Задача 3.3.1 - Разработка и реализация программы развития городской транспортной инфраструктуры: строительство и реконструкция автодорог (магистральных улиц непрерывного движения, улиц и дорог местного значения), мостов, скоростного электротранспорта, устройство развязок, реконструкция аэропорта с последующей трансформацией его в международный, реконструкция и развитие территории железнодорожного вокзала и автовокзала и др.)					



Название цели и задачи	Объемы финансирования на 2014 год, млн.руб.	Федеральный бюджет	Областной бюджет	Местный бюджет	Внебюджет
1) Строительство и реконструкция автомобильных дорог, мостов, текущее содержание и ремонт автомобильных дорог:	126,13	-	59,07	67,06	-
реконструкция проспекта Строителей в Центральном районе	69,36	-	21,86	47,5	-
строительство автодороги от ул.Ленина в Кузнецком районе до полигона ТБО	19,33	-	-	19,33	-
строительство автодороги от АТЦ ЗСМК до Полигона ТБО	37,21	-	37,21	0	-
строительство автодороги Кондомское шоссе - Абагур-Лесной - автодорога г.Междуреченск - г.Кемерово со строительством моста через реку Кондома	0,23	-	-	0,23	-
2) Текущее содержание и ремонт автомобильных дорог	217,9	-	157,9	60	-
асфальтирование городских автомобильных дорог (распоряжение Коллегии АКО №938-р от 28 ноября 2013г.)	157,9	-	157,9	-	-
текущий ремонт пр. Октябрьский в Центральном районе	60	-	-	60	-
4) Организация транспортного обслуживания населения городским электрическим транспортом, в том числе:	311,4	-	-	311,4	-
совершенствование трамвайной и троллейбусной маршрутной сети, организация диспетчерского регулирования и контроль качества услуг по перевозке пассажиров городским электрическим транспортом	13	-	-	13	-
осуществление пассажирских перевозок, организация бесперебойной, ритмичной и безопасной работы городского транспорта	298,4	-	-	298,4	-
5) Организация транспортного обслуживания населения городским и пригородным пассажирским транспортом	384,17	-	-	384,17	-
совершенствование маршрутной сети, организация диспетчерского регулирования и контроль качества услуг по перевозке пассажиров автомобильным транспортом	16,2	-	-	16,2	-
осуществление пассажирских перевозок, организация бесперебойной, ритмичной и безопасной работы автомобильного транспорта на городских и пригородных маршрутах	367,97	-	-	367,97	-
6) Приобретение подвижного состава	2,5	-	-	2,5	-
спецтехника для предприятий горэлектротранспорта	2,5	-	-	2,5	-
приобретение пассажирского автомобильного транспорта (автобусы городских и пригородных маршрутов)	-	-	-	-	-



Название цели и задачи	Объемы финансирования на 2014 год, млн.руб.	Федеральный бюджет	Областной бюджет	Местный бюджет	Внебюджет
7) Новые технологии на транспорте	4,2	-	-	4,2	-
Внедрение системы диспетчерского управления на основе использования глобальных навигационных спутниковых систем ГЛОНАСС для пассажирского автотранспорта и горэлектротранспорта	4,2	-	-	4,2	-
оснащение остановок электронными табло	-	-	-	-	-
8) Строительство и реконструкция объектов железнодорожного сообщения в рамках инвестиционной программы ОАО «Российские железные дороги» (по данным ОАО «РЖД»)	281,181	-	-	-	281,181
обновление устройств контактной сети на участке Новосибирск-Новокузнецк (перегон Спиченково-Новокузнецк-Сортировочный) 1 и 2 путь	97,5	-	-	-	97,5
Противопожарная система здания ДПКС с.Новокузнецк-Сортировочный	0,86	-	-	-	0,86
Противопожарная система здания гаражных боксов ст.Новокузнецк-Сортировочный	0,54	-	-	-	0,54
Противопожарная система здания кирпичной кладовой сетевого района с.Новокузнецк-Сортировочный	0,215	-	-	-	0,215
противопожарная система здания не совмещенной тяговой подстанции ст.Новокузнецк - Сортировочный	1,627	-	-	-	1,627
противопожарная система здания сетевого района с.Новокузнецк-Сортировочный	1,749	-	-	-	1,749
Модернизация ЗС ГО №210640 с.Новокузнецк	2,379	-	-	-	2,379
Микропроцессорная централизация на станции Новокузнецк-Пассажирский Западно-Сибирской железной дороги. Техническое перевооружение	15,1	-	-	-	15,1
Системы пожарной автоматики модуля ЭЦ станции Красулино Новокузнецкой дистанции СЦБ Западно-Сибирской дистанции инфраструктуры. Техническое перевооружение	0,13	-	-	-	0,13
Системы пожарной автоматики модуля ЭЦ на станции Калары Новокузнецкой дистанции СЦБ Западно-Сибирской дирекции инфраструктуры. Техническое перевооружение.	0,13	-	-	-	0,13
Системы пожарной автоматики модуля ЭЦ на станции Ускат Новокузнецкой дистанции СЦБ Западно-Сибирской дирекции инфраструктуры. Техническое перевооружение.	0,13	-	-	-	0,13



Название цели и задачи	Объемы финансирования на 2014 год, млн.руб.	Федеральный бюджет	Областной бюджет	Местный бюджет	Внебюджет
Системы пожарной автоматики модуля ЭЦ на станции Терентьевская Новокузнецкой дистанции СЦБ Западно-Сибирской дирекции инфраструктуры. Техническое перевооружение.	2,54	-	-	-	2,54
Организация системы контроля допуска пассажиров на вокзале ст.Новокузнецк	5,277	-	-	-	5,277
ПЧ-33 ст.Новокузнецк-Новокузнецк - Северный , 1 путь, от 1,7-22,2 км, 4 путь, от 1,8-5,5 км, 24,2 км	153,004	-	-	-	153,004
ИТОГО:	1327,5	-	216,97	829,3	281,18
<i>Социально-экономический эффект - повышение мобильности населения, в том числе других городов юга Кузбасса, повышение пропускной способности транспортных магистралей и дорог местного значения, развитие экологически чистых видов транспорта</i>					
Цель 3.4. - Развитие инженерной инфраструктуры					
Задача 3.4.1. - Развитие и реконструкция существующей инженерной инфраструктуры, в том числе:					
2) Мероприятия в области коммунального хозяйства по капитальному ремонту, замене, обслуживанию инженерных сетей и котельного оборудования, в том числе:	88,87	64,9	0	23,97	-
реконструкция водоснабжения в пос.Листвяги	50,27	34,9	-	15,37	-
строительство сетей дренажной канализации МКД по ул. Авиаторов, 98,98а, 102	0,7	-	-	0,7	-
обслуживание и ремонт сетей электроснабжения объектов жизнеобеспечения города	5,2	-	-	5,2	-
проектно-изыскательные работы с последующей реконструкцией сетей водоснабжения в пос. Листвяги	0	-	-	0	-
выполнение эл.монтажных работ по ул.Рылеева ТУ «Притомский»	0,3	-	-	0,3	-
оптимизация системы теплоснабжения	32,4	30,00	0	2,40	-
3) Строительство новых объектов коммунальной инфраструктуры:	18,42	-	-	18,42	-
строительство газовой котельной мощностью 15 МВт в Новоильинском районе и межпоселкового газопровода	4,6	-	-	4,6	-
газопровод от ГРС 1 «Митино» до п.Степной	13,05	-	-	13,05	-
строительство котельной мощностью 96Гкал/час в Куйбышевском районе	0,77	-	-	0,77	-
4) Мероприятия в области жилищного хозяйства, в том числе:	213,2	-	166,7	46,5	-



Название цели и задачи	Объемы финансирования на 2014 год, млн.руб.	Федеральный бюджет	Областной бюджет	Местный бюджет	Внебюджет
снос ветхого жилья	15,1	-	-	15,1	-
капитальный ремонт муниципального жилфонда	23,8	-	-	23,8	-
капитальный ремонт фасадов (к празднованию Дня шахтера и Дня железнодорожника в Кемеровской области)	111,8	-	109,9	1,9	-
охрана городской свалки	1,2	-	-	1,2	-
обследование общего имущества жилых домов в доли муниципального имущества	0,5	-	-	0,5	-
капитальный ремонт многоквартирных домов в рамках реализации ФЗ №185	33	-	33	-	-
капитальный ремонт лифтов, отработавших нормативный срок эксплуатации в МКД	27,8	-	23,8	4	-
текущий ремонт, содержание жилых домов, оставшихся без обслуживающей организации, установка электро-, водосчетчиков малоимущим	0	-	-	0	-
5) Мероприятия по организации управления, содержания и контролю их исполнения в жилищно-коммунальном комплексе	43,7	-	-	43,7	-
6) Строительство и капитальный ремонт объектов инженерной защиты, а также искусственных сооружений	0,51	-	-	0,51	-
строительство дамбы в Орджоникидзевском районе	0,51	-	-	0,51	-
7) Мероприятия по развитию систем водоснабжения и водоотведения инвестиционной программы ЗАО «Водоканал»	605	-	-	-	605
ИТОГО:	969,7	64,9	166,7	133,1	605
<i>Социально-экономический эффект - повышение качества жилищных услуг и обеспечение обновления инженерной инфраструктуры; защита населения, промышленных предприятий, социальных объектов от затопления; защита и охрана водных ресурсов</i>					
ЦЕЛЬ 3.5. - Благоустройство и рекреационное обеспечение города					
Задача 3.5.1. - Благоустройство и озеленение территории города Новокузнецка	194,88	-	37,82	148,89	8,17
благоустройство территорий, прилегающих к храму Рождества Христова (Распоряжение Коллегии АКО №938-р от 28 ноября 2013 года)	12,97	-	12,97	-	-



Название цели и задачи	Объемы финансирования на 2014 год, млн.руб.	Федеральный бюджет	Областной бюджет	Местный бюджет	Внебюджет
благоустройство Привокзальной площади, включая планировку площади и прилегающей территории вдоль ул.Транспортной (Распоряжение Коллегии АКО №938-р от 28 ноября 2013г.)	29,85	-	24,85	5	-
строительство «АРТ» сквера на пересечении ул.Кирова и ул.Тольятти					
строительство овального фонтана в сквере Ермакова					
строительство нового Въездного знака (бывший пост ГИБДД) ул.Гончарова	8,17	-	-	-	8,17
мероприятия в рамках ведомственной программы «Благоустройство и озеленение городского округа»	143,89	-	-	143,89	-
Задача 3.5.2. - Организация содержания и ремонта городского хозяйства	893,29	-	-	893,29	-
Задача 3.5.3. - Организация предоставления населению ритуальных услуг и содержание мест захоронения	25,90	-	-	25,9	-
Задача 3.5.4. -Поддержка и развитие коммунальных услуг населению по использованию городских бань	2,9	-	-	2,9	-
Задача 3.5.5. - Организация контроля качества выполняемых работ по содержанию и ремонту объектов внешнего благоустройства	10,9	-	-	10,9	-
Задача 3.5.6. - Устройство и содержание объектов уличного освещения	156,95	-	-	156,95	-
Задача 3.5.7. - Мероприятия по программе «Капитальный ремонт проездов к придомовым территориям с ремонтом придомовых территорий многоквартирных домов»	5,6	-	-	5,6	-
Задача 3.5.8 - Капитальный ремонт дворовых территорий многоквартирных домов, проездов к дворовым территориям многоквартирных домов (Распоряжение Коллегии АКО №938-р от 28 ноября 2013г.)	51,7	-	51,7	-	-
ИТОГО:	1342,11	-	89,52	1244,43	8,17
<i>Социально-экономический эффект - улучшение среды обитания на основе достижения соответствующих стандартов</i>					
ИТОГО ПО СТРАТЕГИЧЕСКОЙ ЦЕЛИ №3:	4515,14	64,90	473,19	2349,50	1627,55
СТРАТЕГИЧЕСКАЯ ЦЕЛЬ №4- ФОРМИРОВАНИЕ БЛАГОПРИЯТНОГО СОЦИАЛЬНОГО КЛИМАТА					



Название цели и задачи	Объемы финансирования на 2014 год, млн.руб.	Федеральный бюджет	Областной бюджет	Местный бюджет	Внебюджет
Цель 4.1. - Повышение средней продолжительности жизни населения					
Задача 4.1.1 - Повышение средней продолжительности жизни населения за счет реализации следующих программ:	464,5	-	384,2	80,3	-
Оказание медицинской помощи всех уровней	411,3	-	342,6	68,7	-
Нейрохирургическая помощь детям первых трех лет жизни	0,8	-	0,8	-	-
Обеспечение адресной помощи жителям города Новокузнецка	5,5	-	-	5,5	-
Бесплатное обеспечение детей первого - второго года жизни специальными молочными продуктами детского питания	5,4	-	5,4	-	-
Организация льготного лекарственного обеспечения	33,0	-	33,0	-	-
Профилактика рака шейки матки	0,8	-	0,8	-	-
Определение наследственных и приобретенных факторов тромбофилии у беременных	0,8	-	0,8	-	-
Вакцинация против стрептококковой инфекции (группа риска)	0,5	-	0,5	-	-
Создание условий для улучшения кадровой ситуации в муниципальных учреждениях здравоохранения	6,1	-	-	6,1	-
Вакцинация против ветрянки (дети приютов)	0,3	-	0,3	-	-
Задача 4.1.2. - Развитие системы страхования здоровья					
ИТОГО:	464,50	-	384,20	80,30	-
<i>Социально-экономический эффект - выявление на ранних стадиях и лечение на ранних стадиях профессиональных, онкологических и социальных заболеваний; оказание качественной медицинской помощи, создание условий для обязательного и добровольного страхования здоровья жителей</i>					
Цель 4.2. - Обеспечение охраны здоровья населения					



Название цели и задачи	Объемы финансирования на 2014 год, млн.руб.	Федеральный бюджет	Областной бюджет	Местный бюджет	Внебюджет
Задача 4.2.1 - Повышение уровня удовлетворения потребностей населения во всех видах медицинской помощи: повышение уровня обеспеченности населения врачами всех специальностей и средним медицинским персоналом.					
Задача 4.2.2 – Разработка и внедрение системы менеджмента качества в государственных и муниципальных медицинских учреждениях					
Задача 4.2.4. - Мероприятия по проведению оздоровительной кампании детей	39,80	-	7,9	31,9	-
ИТОГО:	39,80	-	7,90	31,90	-
<i>Социально-экономический эффект- повышение качества предоставляемых населению медицинских услуг, доведение коэффициента обновления основных средств медицинских учреждений до 10% в год, пропаганда здорового образа жизни</i>					
Цель 4.3. - Обеспечение безопасности населения					
Задача 4.3.1. - Создание условий для реализации программы предупреждения террористических актов на территории города	-	-	-	-	-
Задача 4.3.2. - Повышение информированности населения при угрозе возникновения чрезвычайных ситуаций природного, техногенного характера или военного времени	2,47	-	-	2,47	-
<i>модернизация и установка городской системы оповещения населения при угрозе возникновения или возникновения чрезвычайной ситуации мирового или военного времени</i>	2,47	-	-	2,47	-
Задача 4.3.3. -Обеспечение деятельности учреждений ГО И ЧС по реализации полномочий в области защиты и предупреждения населения территории города Новокузнецка от чрезвычайных ситуаций и решения задач гражданской обороны	59,21	-	-	59,21	-
Задача 4.3.4.- Обеспечение безопасности людей на водных объектах и реализация мероприятий по предупреждению чрезвычайных ситуаций природного и техногенного характера	0,33	-	-	0,33	-
ИТОГО:	62,01	-	-	62,01	-
Цель 4.4. - Развитие социальной поддержки населения					
Задача 4.4.1 - Создание условий для включения в активную трудовую и социальную жизнь незащищенных слоев населения (инвалидов, домохозяйек, молодежи и др.)	2642,51	637,35	2399,24	137,37	15,96
загородный детский отдых	75,09	-	34,04	41,05	-
реализация государственных и муниципальных полномочий по предоставлению мер социальной поддержки и социальной помощи	2554,03	637,35	1830,38	86,30	-



Название цели и задачи	Объемы финансирования на 2014 год, млн.руб.	Федеральный бюджет	Областной бюджет	Местный бюджет	Внебюджет
реализация государственных и муниципальных полномочий в области социального обслуживания населения	10,07	-	534,82	6,7	15,96
в том числе:					
<i>капитальный ремонт помещений Комитета социальной защиты, его подразделений, учреждений социального обслуживания граждан пожилого возраста, инвалидов и других категорий, находящихся в трудной жизненной ситуации</i>	5	-	5	-	0
<i>совершенствование материально-технической базы Комитета социальной защиты, его подразделений, а также подведомственных учреждений социального обслуживания граждан пожилого возраста, инвалидов и других категорий граждан, находящихся в трудной жизненной ситуации</i>	5,07	-	3,09	0,02	1,96
сохранение и развитие сети загородных оздоровительных учреждений города Новокузнецка на период 2011-2015гг.	2,09	-	-	2,09	-
организация доступной среды к объектам социальной инфраструктуры	1,23	-	-	1,23	-
улучшение условий и охраны труда, снижение производственного травматизма и профессиональной заболеваемости в г.Новокузнецке	0,0	-	-	0,00	0
Задача 4.4.2 - Снижение числа беспризорных детей, в том числе:	216,50	7,85	184,70	23,95	-
1) «Профилактика безнадзорности и правонарушений несовершеннолетних граждан»	0,7	-	-	0,7	-
2) Комплексные меры противодействия злоупотреблению наркотиками и их незаконному обороту в г.Новокузнецке	2,57	-	-	2,57	-
3) Организация временной занятости несовершеннолетних граждан г.Новокузнецка	2,88	-	-	2,88	-
4) Развитие семейных форм устройства детей-сирот и детей, оставшихся без попечения родителей	210,35	7,85	184,70	17,80	-
ИТОГО:	2859,01	645,20	2583,94	161,32	15,96
<i>Социально-экономический эффект - повышение социализации незащищенных слоев населения, снижение числа беспризорных детей</i>					
Цель 4.5.- Обеспечение минимального уровня безработицы					
Задача 4.5.2. - Совершенствование ведения банка данных на базе Центра занятости населения о спросе и предложении рабочей силы на рынке труда, качестве рабочих мест и рабочей силы					
Задача 4.5.3. - Совершенствование системы профориентации населения, ориентированной на потребность экономики города					
Задача 4.5.4. - Подготовка и переобучение высококвалифицированных кадров рабочих специальностей					



Название цели и задачи	Объемы финансирования на 2014 год, млн.руб.	Федеральный бюджет	Областной бюджет	Местный бюджет	Внебюджет
<i>Социально-экономический эффект - снижение уровня безработицы, обеспечение потребностей городской экономики в высококвалифицированных кадрах</i>					
Цель 4.6.- Развитие и актуализация молодежной политики					
Задача 4.6.1. - Реализация программы «Молодежь города Новокузнецка» по следующим направлениям:	7,59	-	3,72	3,87	-
1) Воспитание гражданственности и патриотизма	0,2	-	-	0,2	-
2) Поддержка талантливой и способной молодежи, детских и молодежных социальных позитивных инициатив	1,87	-	0,15	1,71	-
3) Организация работы с детьми и молодежью по месту жительства, в том числе:	0,6	-	-	0,6	-
4) Обеспечение занятости и трудоустройства молодежи	4,63	-	3,57	1,06	-
5) Формирование здорового образа жизни и организация отдыха и оздоровления детей и молодежи в том числе:	0,1	-	-	0,1	-
- профилактика безнадзорности, правонарушений и наркозависимости, экстремистских проявлений среди детей и молодежи	0,1	-	-	0,1	-
6) Поддержка молодых семей, в том числе в решении жилищных вопросов	0,2	-	-	0,2	-
ИТОГО:	7,59	-	3,72	3,87	-
<i>Социально-экономический эффект - создание условий социализации и адаптации подростков и молодежи, профилактика негативных явлений в молодежной среде, формирование условий для гражданского становления</i>					
Цель 4.7. - Реформирование жилищно-коммунального обслуживания населения					
Задача 4.7.1. - Компенсация выпадающих доходов предприятиям жилищно-коммунального комплекса и постепенный переход на 100% оплату ЖКУ	1317,84	-	-	1317,84	-
ИТОГО:	1317,84	-	-	1317,84	-
<i>Социально-экономический эффект - применение ресурсосберегающих технологий, адресная материальная помощь малоимущим гражданам на оплату жилищно-коммунальных услуг, перевод населения на 100% оплату жилищно-коммунальных услуг и направление высвобождающихся средств на решение первоочередных задач реконструкции объектов жилищно-коммунального комплекса</i>					
Цель 4.8. - Ускорение решения жилищной проблемы					
Задача 4.8.1. - Увеличение темпов строительства жилья	3552,04	-	-	96,90	3455,14
строительство 11-этажного многоквартирного жилого дома в кв.18 Заводского района	96,9	-	-	96,9	-
комплексная застройка микрорайона 45-46 Центрального района	835,76	-	-	-	835,76



Комплексная программа социально-экономического развития города Новокузнецка

Название цели и задачи	Объемы финансирования на 2014 год, млн.руб.	Федеральный бюджет	Областной бюджет	Местный бюджет	Внебюджет
точечная застройка в Орджоникидзевском районе	1128,90	-	-		1128,90
точечная застройка в Новоильинском районе	1304,48	-	-	-	1304,48
точечная застройка в Куйбышевском районе	186,00	-	-	-	186
Задача 4.8.2. - Развитие малоэтажного строительства, в т.ч.:	2539	-	-	10	2529
формирование земельных участков для развития индивидуального коттеджного строительства, на основе правил землепользования и застройки города	10	-	-	10	-
индивидуальное строительство	2529	-	-	-	2529
Задача 4.8.3. - Реализация приоритетного национального проекта «Доступное и комфортное жилье - гражданам России» в городе Новокузнецке	7648,44	445,05	671,55	131,85	6400,00
Мероприятия по переселению граждан из ветхого и аварийного жилья по закону 185-ФЗ	824,20	354,40	469,80	0,00	-
Приобретение жилых помещений в муниципальную собственность в рамках программы «Переселение граждан из аварийного жилья на 2012-2013 годы» (переселение Климасенко ,1/1, Горьковская,41)	103,96	-	-	103,96	-
Обеспечение жильем социально-незащищенных категорий граждан	136,75	66,85	63,00	6,90	-
Долгосрочные целевые займы и субсидии	120,00	-	120	-	-
Содействие переселяемым из ветхого жилья граждан (ГУРШ)	4,78	4,78	-	-	-
Реализация подпрограммы «Обеспечение жильем молодых семей» ФЦП «Жилище» на 2011-2015г.г.	26,74	5,19	10,33	11,22	-
Субсидирование молодых семей при приобретении жилья	23,03	4,85	8,41	9,77	-
Выполнение государственных обязательств по обеспечению жильем отдельных категорий граждан	8,98	8,98	-	-	-
Развитие рынка ипотечного жилищного кредитования	6400,00	-	-	-	6400
ИТОГО:	13739,48	445,05	671,55	238,75	12 384,14
<i>Социально-экономический эффект - обеспечение граждан комфортными условиями проживания</i>					
ИТОГО ПО СТРАТЕГИЧЕСКОЙ ЦЕЛИ №4	18490,23	1090,25	3651,31	1895,99	12400,10
ВСЕГО ПО ПЛАНУ	60286,73	1 489,85	9058,82	7454,82	42828,89



7.2.ПЛАН СОЦИАЛЬНО - ЭКОНОМИЧЕСКОГО РАЗВИТИЯ ГОРОДА НОВОКУЗНЕЦКА НА 2015 ГОД



Название цели и задачи	Объемы финансирования на 2015 год, млн.руб.	В разбивке по бюджетам (млн.руб.)			
		ФБ	ОБ	МБ	ВБ
СТРАТЕГИЧЕСКАЯ ЦЕЛЬ №1 - РОСТ ЭКОНОМИЧЕСКОГО РАЗВИТИЯ ГОРОДА					
Цель 1.1. - Техническое перевооружение базовых отраслей предприятий городской экономики					
Задача 1.1.1. - Техническое перевооружение предприятий угольной отрасли	3 089,1	-	-	-	3 089,1
инвестиции в основной капитал в добычу полезных ископаемых	3 089,1	-	-	-	3 089,1
в том числе:					
реализация инвестиционных проектов в рамках КИПа	-	-	-	-	-
Задача 1.1.2. - Внедрение бизнес-сообществом технологий глубокой переработки углей, в т.ч. его обогащения					
Задача 1.1.3. - Техническое перевооружение предприятий металлургической отрасли	4 071,2	-	-	-	4 071,2
инвестиции в основной капитал в металлургическое производство и производство готовых металлических изделий	4 071,2	-	-	-	4 071,2
в том числе:					
реализация инвестиционных проектов в рамках КИПа	145,7	-	-	-	145,7
ИТОГО:	7 160,3	0,0	0,0	0,0	7 160,3
<i>Социально-экономический эффект - выпуск продукции с высокой добавленной стоимостью и повышение ее конкурентоспособности</i>					
Цель 1.2. - Диверсификация экономики города					
Задача 1.2.1. - Создание новых и развитие действующих непрофильных отраслей промышленности	2053,5	-	-	-	2053,5
инвестиции в основной капитал в непрофильные отрасли промышленности	623,5	-	-	-	623,5
реализация инвестиционных проектов с использованием инновационных технологий в рамках КИПа	1430,0	-	-	-	1 430,00
Задача 1.2.2. - Развитие машиностроительного комплекса	325,8	-	-	-	325,8



Название цели и задачи	Объемы финансирования на 2015 год, млн.руб.	В разбивке по бюджетам (млн.руб.)			
		ФБ	ОБ	МБ	ВБ
инвестиции в основной капитал в производство машин и оборудования	325,8	-	-	-	325,8
в том числе:	0,0			-	
реализация инвестиционных проектов в рамках КИПа	134,5	-	-	-	134,50
Задача 1.2.3. - Развитие энергетического комплекса	4311,6	-	-	-	4361,6
инвестиции в основной капитал в производство и распределение электроэнергии, газа и воды	4 311,60	-	-	-	4311,6
в том числе:				-	
реализация инвестиционных проектов в рамках КИПа	50,00	-	-	-	50,0
Задача 1.2.4. - Развитие строительного комплекса	72,4	-	-	-	72,4
инвестиции в основной капитал в строительство	72,4	-	-	-	72,4
в том числе:				-	
реализация инвестиционных проектов в рамках КИПа	11,9	-	-	-	11,9
Задача 1.2.6. - Создание высокопроизводительных рабочих мест в экономике и обеспечение ежегодного роста производительности труда в экономике					
ИТОГО:	6762,7	-	-	-	6762,7
<i>Социально-экономический эффект - снижение зависимости экономики города от доминирующего вида деятельности (металлургии)</i>					
Цель 1.3.- Развитие малого бизнеса					
Задача 1.3. - Реализация муниципальной программы «Развитие субъектов малого и среднего предпринимательства в городе Новокузнецке» (далее - МП)	6,5	-	-	-	6,5
ИТОГО:	6,5	-	-	-	6,5
Цель 1.4. - Развитие сферы услуг					



Название цели и задачи	Объемы финансирования на 2015 год, млн.руб.	В разбивке по бюджетам (млн.руб.)			
		ФБ	ОБ	МБ	ВБ
Задача 1.4.1. - Развитие сферы услуг города, в том числе строительство объектов торговли, общественного питания и бытового обслуживания населения	1042,9	-	-	-	1042,9
строительство объектов торговли, общественного питания и бытового обслуживания	802,9	-	-	-	802,9
строительство гостиницы международного класса «Park Inn Novokuznetsk», г.Новокузнецк, пр.Н.С.Ермакова, кв. 48-а Центрального района (по данным ООО «Отель-Н Капитал»)	240	-	-	-	240,00
Задача 1.4.2. - Пропаганда через СМИ необходимости и целесообразности изучения, понимания и использования потребителями законодательства в интересах защиты своих прав					
Задача 1.4.3. - Реализация концепции развития потребительского рынка города Новокузнецка					
ИТОГО:	1042,9	-	-	-	1042,9
<i>Социально-экономический эффект - повышение уровня и качества оказываемых услуг, повышение качества жизни граждан, создание новых рабочих мест</i>					
Цель 1.5. - Развитие рыночной инфраструктуры					
Задача 1.5.1. - Привлечение в город отечественных и иностранных финансово-кредитных, лизинговых, факторинговых, страховых и др.компаний (филиалов)					
<i>Социально-экономический эффект - открытие на территории города новых финансово-кредитных, страховых, лизинговых, факторинговых и других организаций, развитие конкурентной среды, развитие малого и среднего бизнеса, создание рабочих мест для специалистов экономических профессий</i>					
Цель 1.6. - Рост финансовых ресурсов муниципального образования					
Задача 1.6.1. - Совершенствование правового положения муниципальных учреждений города в соответствии с федеральным законодательством					
Задача 1.6.2. - Реализация МП «Управление муниципальным имуществом НГО»	24,4	-	-	24,4	-
в том числе:					
Мероприятие №1. Обеспечение функционирования КУМИ по реализации МП	18,1	-	-	18,1	-



Название цели и задачи	Объемы финансирования на 2015 год, млн.руб.	В разбивке по бюджетам (млн.руб.)			
		ФБ	ОБ	МБ	ВБ
Мероприятие №2. Контроль за исполнением условий договоров аренды, договоров купли-продажи муниципального имущества (в том числе купли продажи земельных участков)	-	-	-	-	-
Мероприятие №3. Контроль за перечислением в бюджет Новокузнецкого городского округа части прибыли муниципальных унитарных предприятий, дивидендов по находящимся в муниципальной собственности акциям акционерных обществ	-	-	-	-	-
Мероприятие №4. Оформление технической и правовой документации на объекты муниципальной собственности в соответствии с действующим законодательством и проведение оценки объектов недвижимости; выкуп жилых помещений в многоквартирных домах, признанных аварийными	4,3	-	-	4,3	-
Мероприятие №5. Выполнение полномочий учредителя, контроль и анализ результатов деятельности муниципальных предприятий и подведомственных учреждений; выполнение полномочий акционера в акционерных обществах и полномочий учредителя (участника) в организациях иных форм собственности, в уставных капиталах которых есть доля муниципальной собственности НГО	-	-	-	-	-
Мероприятие №6. Оптимизация управленческих решений в отношении муниципального имущества, передаваемого в безвозмездное пользование	-	-	-	-	-
Мероприятие №7. Обеспечение учета и мониторинга муниципального имущества	-	-	-	-	-
Мероприятие №8. Финансовое оздоровление сферы управления муниципальным имуществом НГО	2,0	-	-	2,0	-
Задача 1.8.5. - Обеспечение деятельности уполномоченного органа по эффективному управлению муниципальными финансами (МП «Управление муниципальными финансами Новокузнецкого городского округа»)	238,0	-	-	238,0	-
в том числе:					



Название цели и задачи	Объемы финансирования на 2015 год, млн.руб.	В разбивке по бюджетам (млн.руб.)			
		ФБ	ОБ	МБ	ВБ
Мероприятие №1. Организация и осуществление формирования бюджета города на основе программно-целевого метода планирования с учетом долгосрочного прогноза основных параметров, основанных на реалистических оценках	-	-	-	-	-
Мероприятие №2. Участие в разработке и реализации мероприятий по повышению поступлений налоговых и неналоговых доходов, сокращению недоимки по уплате налогов, сборов и иных обязательных платежей в бюджет города	-	-	-	-	-
Мероприятие №3. Выявление резервов и перераспределение бюджетных средств в пользу приоритетных направлений и проектов, прежде всего обеспечивающих решение задач, поставленных в указах Президента РФ от 07.05.2012	58,8	-	-	58,8	-
Мероприятие №4. Контроль наличия и состояния просроченной кредиторской задолженности органов местного самоуправления НГО и подведомственных им учреждений	-	-	-	-	-
Мероприятие №5. Поддержание оптимального объема муниципального долга	-	-	-	-	-
Мероприятие №6. Оптимизация расходов на обслуживание муниципального долга.	179,2	-	-	179,2	-
Мероприятие №7. Внедрение, своевременное размещение на официальном сайте администрации города Новокузнецка в информационно-телекоммуникационной сети «Интернет» и поддержание в актуальном состоянии проекта «Открытый бюджет НГО»	-	-	-	-	-
ИТОГО:	262,5	0,0	0,0	262,5	0,0
<i>Социально-экономический эффект - наличие дополнительных финансовых возможностей для развития города, повышение конкурентоспособности бюджетных учреждений</i>					
Цель 1.7. - Повышение инвестиционной привлекательности города					
Задача 1.7.1. - Реализация инвестиционной политики на территории города Новокузнецка (ведение инвестиционного паспорта города Новокузнецка, мониторинг инвестиционной деятельности на территории города)					



Название цели и задачи	Объемы финансирования на 2015 год, млн.руб.	В разбивке по бюджетам (млн.руб.)			
		ФБ	ОБ	МБ	ВБ
<i>Социально-экономический эффект - участие отечественных и зарубежных инвесторов в финансировании проектов развития в городе различных сфер деятельности</i>					
Цель 1.8. - Повышение эффективности управления городом					
Задача 1.8.1. - Разработка и внедрение системы бюджетирования, ориентированной на результат, в том числе формирование базы муниципальных нормативов предоставления услуг населению за счет бюджета					
Задача 1.8.2.- Повышение квалификации работников органов местного самоуправления	0,6	-	-	0,6	-
Задача 1.8.3. - Реализация мероприятий по формированию электронного правительства на территории города					
Задача 1.8.4. - Реализация МП «Совершенствование предоставления государственных и муниципальных услуг на базе многофункционального центра в НГО»	98,1	-	-	95,7	2,4
Мероприятие 1- Развитие сети МФЦ в НГО	23,1	-	-	23,1	-
в т.ч.:					
перепланировка, переустройство и оснащение помещения расположенного по адресу г.Новокузнецк, ул.Новоселов,37	3	-	-	3,0	-
перепланировка, переустройство и оснащение помещения расположенного по адресу г.Новокузнецк, ул. Братьев Гаденовых,8	11,6	-	-	11,6	-
проектные работы, перепланировка, переустройство помещения расположенного по адресу г.Новокузнецк, ул. Терстовская,10	8,5	-	-	8,5	-
Мероприятие 2- Обеспечение деятельности МАУ «МФЦ города Новокузнецка»	69,4	-	-	67,0	2,4
Мероприятие 3- Финансовое оздоровление МАУ «МФЦ города Новокузнецка»	5,6	-	-	5,60	-
Задача 1.8.5. - Реализация муниципальной программы «Управление капиталовложениями Новокузнецкого городского округа»	198,2	-	-	198,2	-
в том числе:					



Название цели и задачи	Объемы финансирования на 2015 год, млн.руб.	В разбивке по бюджетам (млн.руб.)			
		ФБ	ОБ	МБ	ВБ
Мероприятие 1. Обеспечение функционирования деятельности УКСа по реализации МП	10,9	-	-	10,9	-
Мероприятие 2. Осуществление контроля и технического надзора за строительством, реконструкции объектов	-	-	-	-	-
Мероприятие 3. Финансовое оздоровление в сфере капитального строительства НГО	187,3	-	-	187,3	-
ИТОГО:	296,8	0,0	0,0	294,4	2,4
<i>Социально-экономический эффект - повышение результативности бюджетных услуг и эффективности бюджетных расходов, также доступности для населения муниципальных услуг</i>					
ИТОГО СТРАТЕГИЧЕСКАЯ ЦЕЛЬ №1:	8769,0	0,0	0,0	563,4	8205,6
СТРАТЕГИЧЕСКАЯ ЦЕЛЬ №2 - Развитие образовательного, научного и культурного потенциала города					
Цель 2.1. - Развитие города как регионального Южно-Кузбасского образовательного и научного центра					
Направление №1 - Развитие муниципальной системы образования в городе Новокузнецке					
Задача 2.1.1. - Реализация МП «Развитие и функционирование системы образования города Новокузнецка»	7825	-	4 448,3	3 376,8	-
Подпрограмма 1 «Развитие и функционирование учреждений образования города Новокузнецка»	7516	-	4 374,2	3 141,8	-
Мероприятие 1.1. Обеспечение государственных гарантий реализации прав граждан на получение общедоступного и бесплатного дошкольного образования в дошкольных образовательных организациях	3047,2	-	1 610,3	1 436,9	-
Мероприятие 1.2. Обеспечение государственных гарантий реализации прав граждан на получение общедоступного и бесплатного начального общего, основного общего, среднего (полного) общего образования детей в общеобразовательных организациях	2306,9	-	1 938,9	368,0	-
в том числе:					
строительство МАОУ «Средняя общеобразовательная школа №81»	22,3	-	22,3	-	-



Название цели и задачи	Объемы финансирования на 2015 год, млн.руб.	В разбивке по бюджетам (млн.руб.)			
		ФБ	ОБ	МБ	ВБ
Мероприятие 1.3. Обеспечение деятельности образовательных организаций, осуществляющих деятельность по адаптированным программам	456,7	-	400,8	55,9	-
Мероприятие 1.4. Обеспечение деятельности учреждений дополнительного образования детей	763,1	-	-	763,1	-
Мероприятие 1.5. Обеспечение деятельности по содержанию организаций для детей-сирот и детей, оставшихся без попечения родителей	382,8	-	369,5	13,3	-
Мероприятие 1.6. Обеспечение научно-методического сопровождения деятельности образовательных учреждений	23,7	-	-	23,7	-
Мероприятие 1.7. Обеспечение психолого-педагогической, медицинской и социальной помощи обучающимся, испытывающим трудности в освоении основных общеобразовательных программ, развитии и социальной адаптации	54,1	-	51,1	3,0	-
Мероприятие 1.8. Развитие единого образовательного пространства; реализация мероприятий, направленных на поддержание имиджа и повышение престижа участников образовательного процесса.	4,2	-	3,6	0,6	-
Мероприятие 1.9. Обеспечение безопасных условий образовательно-воспитательного процесса	0	-	-	-	-
Мероприятие 1.10. Содержание ЦБ, комбината питания, РЭУ	477,3	-	-	477,3	-
Подпрограмма 2 «Социальные гарантии в сфере образования»	136,3	-	74,1	62,2	-
Мероприятие 2.1. Организация круглогодичного отдыха и оздоровления детей	88,4	-	41,2	47,2	-
Мероприятие 2.2. Оказание мер социальной поддержки многодетных семей, обеспечение питанием детей из малообеспеченных семей	31,1	-	16,0	15,1	-
Мероприятие 2.3. Социальная поддержка участников образовательного процесса	14,2	-	14,2	-	-
Мероприятие 2.4. Обеспечение детей-сирот и детей, оставшихся без попечения родителей, одеждой, обувью, единовременным денежным пособием при выпуске из общеобразовательных организаций. Предоставление бесплатного проезда на городском, пригородном транспорте детям-сиротам, детям, оставшимся без попечения родителей, обучающимся в общеобразовательных организациях	2,7	-	2,7	-	-



Название цели и задачи	Объемы финансирования на 2015 год, млн.руб.	В разбивке по бюджетам (млн.руб.)			
		ФБ	ОБ	МБ	ВБ
Отдельные мероприятия программы					
Мероприятие 3. Финансовое оздоровление сферы управления образованием	150,8	-	-	150,8	-
Мероприятие 4. Обеспечение деятельности КОиН по реализации МП	21,9	-	-	21,9	-
Задача 2.1.2. - Строительство и реконструкция учреждений образования в рамках реализации МП «Подготовка и проведение празднования 400-летия основания Новокузнецка»	36,3	-	10,5	25,8	-
«Средняя общеобразовательная школа №8»	3	-	-	3,0	-
«Средняя общеобразовательная школа №22»	3	-	-	3,0	-
«Средняя общеобразовательная школа №12»	6,9	-	1,9	5,0	-
«Средняя общеобразовательная школа №97»	3	-	-	3,0	-
«Лицей №104»	3	-	-	3,0	-
«Средняя общеобразовательная школа №6»	3	-	-	3,0	-
«Средняя общеобразовательная школа №18»	3	-	-	3,0	-
«Детская школа искусств №55»	3	-	-	3,0	-
Задача 2.1.4. - Развитие процессов диверсификации системы образования города путем расширения перечня предлагаемых образовательных услуг, создания новых типов образовательных учреждений разных по форме собственности и по профилю обучения					
Задача 2.1.5. - Разработка системы менеджмента качества образовательных услуг с формированием системы мониторинга и контроля качества образования в городе					
ИТОГО:	7861,3	-	4 458,8	3 402,6	-
<i>Социально-экономический эффект - повышение конкурентоспособности и инвестиционной привлекательности города за счет позиционирования его как образовательного и научного центра юга Кузбасса</i>					



Название цели и задачи	Объемы финансирования на 2015 год, млн.руб.	В разбивке по бюджетам (млн.руб.)			
		ФБ	ОБ	МБ	ВБ
Направление №3 - Развитие науки и инновационной инфраструктуры					
Цель 2.2. - Развитие города как российского и Южно-Кузбасского медицинского центра					
Задача 2.2.1 - Участие в реализации федеральных и региональных программ развития медицинской науки					
<i>Социально-экономический эффект - развитие медицинской науки и обеспечение достижения современного качества медицинских услуг</i>					
Цель 2.3. - Развитие города как Южно-Кузбасского культурного центра					
Задача 2.3.1 - Реализация МП «Развитие культуры в городе Новокузнецке»	332,2	-	24,9	249,4	57,9
Подпрограмма 1 «Культурно-историческое наследие и доступность информационного пространства»	163,3	-	1,3	154,9	7,1
Мероприятие 1.1. «Обеспечение деятельности муниципальных музеев»	53,8	-	-	49,4	4,4
Мероприятие 1.2. «Обеспечение деятельности муниципальных библиотек»	109,5	-	1,3	105,5	2,7
Подпрограмма 2. «Сохранение и развитие профессионального искусства и народного творчества»	233,0	-	-	184,0	49,0
Мероприятие 2.1. «Обеспечение деятельности муниципальных культурно-досуговых учреждений»	232,2	-	-	183,2	49,0
Мероприятие 2.2. «Участие творческих коллективов в международных и всероссийских конкурсах, фестивалях, культурных обменах с зарубежными странами»	0,8	-	-	0,8	-
Подпрограмма 3 «Обеспечение деятельности по реализации МП»	49,6	-	23,6	24,2	1,8
Мероприятие 3.1. «Обеспечение функционирования Управления культуры по реализации МП»	8,4	-	-	8,4	-
Мероприятие 3.2. «Обеспечение функционирования централизованной бухгалтерии по реализации МП»	17,6	-	-	15,8	1,8



Название цели и задачи	Объемы финансирования на 2015 год, млн.руб.	В разбивке по бюджетам (млн.руб.)			
		ФБ	ОБ	МБ	ВБ
Мероприятие 3.3. »Ежемесячные выплаты стимулирующего характера работникам муниципальных учреждений культуры»	23,6	-	-	23,6	-
Отдельное мероприятие 1. »Финансовое оздоровление отрасли культуры»	28,7	-	-	28,7	-
Отдельное мероприятие 2. »Охрана и сохранение объектов культурного наследия, находящихся в собственности НГО»	2,2	-	-	2,2	-
Отдельное мероприятие 3. »Проведение культурно-массовых мероприятий всероссийского, регионального, областного и городского значения»	39,4	-	-	39,4	-
Задача 2.3.2. - Строительство и реконструкция учреждений культуры в рамках реализации МП «Подготовка и проведение празднования 400-летия основания Новокузнецка»	44,7	-	-	44,7	-
реконструкция с элементами реставрации Кузнецкого полубастиона МБУК музей-заповедник «Кузнецкая крепость»	3,0	-	2,3	0,7	-
ремонтно-реставрационные работы здания МБУК «Новокузнецкий краеведческий музей», филиал	2,6	-	2,0	0,6	-
реконструкция здания с элементами реставрации МАУК Дворец культуры «Алюминщик»	5,6	-	4,2	1,4	-
реконструкция с элементами реставрации здания МБУ «Городской центр культуры и творчества»	1,8	-	1,4	0,5	-
реконструкция с элементами реставрации здания по ул.Достоевского, д.29 МБУК «Литературно-мемориальный музей Ф.М.Достоевского»	1,8	-	1,4	0,5	-
реконструкция здания МАУК Дворец культуры «Строитель»	-	-	-	-	-
реконструкция здания МБУК «Дворец культуры им.Дзержинского»	7,4	-	5,6	1,8	-
реконструкция здания МБУК «Дворец культуры им. XIX Партсъезда»	6,7	-	5,0	1,7	-



Название цели и задачи	Объемы финансирования на 2015 год, млн.руб.	В разбивке по бюджетам (млн.руб.)			
		ФБ	ОБ	МБ	ВБ
реконструкция здания Центральной городской библиотеки им. Н.В.Гоголя МБУК «Муниципальная информационно-библиотечная система г.Новокузнецка»	3,9	-	3,9	-	-
реконструкция МАУ «Досуговый центр «Комсомолец»	6,7	-	5,0	1,7	-
реконструкция здания МБУК «Новокузнецкий художественный музей»	5,2	-	3,9	1,3	-
Задача 2.3.3. - Реализация МП «Развитие физической культуры и массового спорта Новокузнецка»	78,2	-	-	78,2	-
Мероприятие 1. »Обеспечение функционирования спортивных сооружений, находящихся в муниципальной собственности»	69,0	-	-	69,0	-
Мероприятие 2. »Организация и проведение физкультурно-оздоровительных, спортивно-массовых мероприятий	4,3	-	-	4,3	-
Мероприятие 3. »Обеспечение деятельности Комитета по реализации МП»	5,0	-	-	5,0	-
Задача 2.3.4. -Реконструкция спортивных учреждений в рамках реализации МП «Подготовка и проведение празднования 400-летия основания Новокузнецка»	133,5		72,5	23,9	37,2
Дворец спорта кузнецких металлургов	81,4		43,1	14,2	24,2
Стадион «Шахтер»	37		19,6	6,5	11,0
МАОУ «Детско-юношеская спортивная школа №4» - здание спортивного отделения поселка Листвяги	15,1		9,9	3,3	2
Задача 2.3.5. - Просветительская и издательская деятельность, культурно-массовые мероприятия, проведение фестивалей в городе Новокузнецке в рамках реализации МП»Подготовка и проведение празднования 400-летия основания Новокузнецка»	2,1		1,6	0,5	-
ИТОГО:	590,7	-	133,5	362,1	95,1
<i>Социально-экономический эффект - повышение культурного уровня жителей юга Кузбасса</i>					



Название цели и задачи	Объемы финансирования на 2015 год, млн.руб.	В разбивке по бюджетам (млн.руб.)			
		ФБ	ОБ	МБ	ВБ
ИТОГО СТРАТЕГИЧЕСКАЯ ЦЕЛЬ №2:	8452	-	4 592,3	3 764,7	95,1
СТРАТЕГИЧЕСКАЯ ЦЕЛЬ №3 - УЛУЧШЕНИЕ СОСТОЯНИЯ ГОРОДСКОЙ СРЕДЫ					
Цель 3.1.- Улучшение состояния окружающей среды					
Задача 3.1.1. - Реализация МП «Охрана окружающей среды и рациональное природопользование в границах НГО»	5,5	-	-	5,5	-
Мероприятие 1. Организация и проведение на территории НГО эколого-просветительских и эколого-практических мероприятий	0,2	-	-	0,2	-
Мероприятие 2. Обеспечение деятельности Комитета, направленной на снижение антропогенного воздействия на окружающую среду в границах НГО	5,3	-	-	5,3	-
Задача 3.1.2. - Реализация природоохранных мероприятий в рамках реализации МП «Подготовка и проведение празднования 400-летия основания Новокузнецка»	12,9	-	-	-	12,9
Природоохранное мероприятие ОАО «РУСАЛ Новокузнецк»	12,9	-	-	-	12,9
ИТОГО:	18,4	0,0	0,0	5,5	12,9
<i>Социально-экономический эффект- уменьшение выбросов и сбросов загрязняющих веществ, достижение нормативов, снижение объемов образования отходов, оздоровление территории города</i>					
Цель 3.2. - Формирование зон активной градостроительной реконструкции городских районов					
Задача 3.2.1. - Реализация МП «Основные направления развития территории НГО»	161,5	-	-	161,5	-
Мероприятие 1. Внесение изменений в документы территориального планирования и градостроительного зонирования территории НГО	0,9	-	-	0,9	-
Мероприятие 2. Разработка проектов планировок, проектов межевания, схем территориального планирования и схем инженерной инфраструктуры НГО	50,8	-	-	50,8	-
Мероприятие 3. Разработка эскизов, изготовление баннеров и размещение социальной рекламы на рекламных конструкциях, включенных в схему, выдача разрешений на установку рекламных конструкций	2	-	-	2	-



Название цели и задачи	Объемы финансирования на 2015 год, млн.руб.	В разбивке по бюджетам (млн.руб.)			
		ФБ	ОБ	МБ	ВБ
Мероприятие 4. Предоставление муниципальных услуг в сфере строительства	-	-	-	-	-
Мероприятие 5. Обеспечение исполнения полномочий по предоставлению прав на земельные участки	-	-	-	-	-
Мероприятие 6. Техническое обеспечение ИСОГД	9,2	-	-	9,2	-
Мероприятие 7. Предоставление сведений и копий документов, содержащихся в ИСОГД	-	-	-	-	-
Мероприятие 8. Ведение плана существующей застройки и регистрационного плана расположения сооружений и коммуникаций связи и инженерного оборудования на территории НГО	3	-	-	3,0	-
Мероприятие 9. Создание ГИС-центра	35	-	-	35,0	-
Мероприятие 10- Инвентаризация земель на территории НГО	8	-	-	8,0	-
Мероприятие 11- Контроль за выполнением условий договоров аренды, договоров безвозмездного (срочного) пользования на земельные участки и договоров на установку и эксплуатацию рекламных конструкций, договоров на размещение нестационарных торговых объектов	-	-	-	-	-
Мероприятие 12 - Осуществление муниципального земельного контроля на территории города Новокузнецка	-	-	-	-	-
Мероприятие 13- Финансовое оздоровление в сфере управления градостроительной деятельностью и управления земельными ресурсами	2	-	-	2	-
Мероприятие 14 - Обеспечение функционирования Комитета градостроительства и земельных ресурсов по реализации программы	50,7	-	-	50,7	-
Задача 3.2.2. - Разработка градостроительной документации в рамках реализации МП «Подготовка и проведение празднования 400-летия основания Новокузнецка»	5	-	-	5,00	-



Название цели и задачи	Объемы финансирования на 2015 год, млн.руб.	В разбивке по бюджетам (млн.руб.)			
		ФБ	ОБ	МБ	ВБ
разработка планировочной исторической зоны «Кузнецк» с прилегающей территории	5	-	-	5,00	-
ИТОГО:	166,50	-	-	166,5	-
<i>Социально-экономический эффект - создание перспективного плана территориального развития на 20-25 лет с первоочередными планами на 5-7 лет с учетом формирования Новокузнецкой агломерации городов юга Кузбасса</i>					
Цель 3.3. - Развитие сети городского и пригородного транспорта и автомобильных магистралей и формирование г.Новокузнецка как транспортного регионального центра ЮГА КУЗБАССА					
Задача 3.3.1. - Реализация МП «Организация и развитие пассажирских перевозок и координация работы операторов связи на территории НГО»	856,4	-	-	856,4	-
Подпрограмма 1: «Обслуживание населения города Новокузнецка пассажирским транспортом, осуществляющим перевозку по социальному заказу»	801,8	-	-	801,8	-
Мероприятие 1. »Выполнение социального заказа на перевозку пассажиров автомобильным транспортом»	453,4	-	-	453,4	-
Мероприятие 2. »Выполнение социального заказа на перевозку пассажиров электротранспортом»	327,8	-	-	327,8	-
Мероприятие 3. «Реконструкция и строительство объектов электротранспорта»	17,3	-	-	17,3	-
монтаж контактной сети троллейбуса	17,3	-	-	17,30	-
Мероприятие 5 «Приобретение специальной техники для обслуживания электротранспорта»	3,3	-	-	3,3	-
Подпрограмма 2: «Обеспечение деятельности по предоставлению населению транспортных услуг по перевозке пассажиров транспортом общего пользования и услуг связи»	40,8	-	-	40,8	-
Мероприятие 1: «Обеспечение функционирования Управления по реализации МП»	10,9	-	-	10,9	-



Комплексная программа социально-экономического развития города Новокузнецка

Название цели и задачи	Объемы финансирования на 2015 год, млн.руб.	В разбивке по бюджетам (млн.руб.)			
		ФБ	ОБ	МБ	ВБ
Мероприятие 2: »Рациональная организация движения пассажирского транспорта с учетом пассажиропотока, а также совершенствование маршрутной сети»	29,9	-	-	29,9	-
Мероприятие 3: »Координация работы операторов связи на территории НГО»	-	-	-	-	-
Отдельное мероприятие: «Финансовое оздоровление сферы управления транспортом НГО»	13,8	-	-	13,8	-
Задача 3.3.2 - Реализация инвестиционной программы ОАО «РЖД» на территории города Новокузнецка (по данным ОАО «РЖД»)	27,5	-	-	-	27,5
Модернизация ЗС ГО №210640 ст.Новокузнецк	23	-	-	-	23,0
Системы пожарной автоматики модуля ЭЦ на станции Калары Новокузнецкой дистанции СЦБ Западно-Сибирской дирекции инфраструктуры. Техническое перевооружение	0,6	-	-	-	0,6
Монтаж систем пожарной автоматики. ПЧ-33 Компрессорная Новокузнецк Восточный	0,4	-	-	-	0,4
Монтаж систем пожарной автоматики. ПЧ-33 Компрессорная Новокузнецк Сортировочный	0,5	-	-	-	0,5
Дооснащение ПТО централизованным ограждением подвижного состава ст.Черепаново, Новокузнецк-Северный, Новокузнецк-Сортировочный	3	-	-	-	3,0
ИТОГО:	883,90	-	-	856,4	27,5
<i>Социально-экономический эффект - повышение мобильности населения, в том числе жителей других городов юга Кузбасса, повышение пропускной способности транспортных магистралей и дорог местного значения, развитие экологически чистых видов транспорта</i>					
Цель 3.4. - Развитие инженерной инфраструктуры					
Задача 3.4.1. - Реализация МП «Развитие жилищно-коммунального хозяйства города Новокузнецка»	1455,3	-	70,8	1384,5	-



Название цели и задачи	Объемы финансирования на 2015 год, млн.руб.	В разбивке по бюджетам (млн.руб.)			
		ФБ	ОБ	МБ	ВБ
Подпрограмма 1 «Строительство и ремонт объектов инженерной инфраструктуры»	12,7	-	-	12,7	-
Мероприятие 1.1. - «Строительство сетей водоснабжения с подключением к централизованному водоснабжению жилых домов частного сектора»	6,7	-	-	6,7	-
в том числе:					
строительство сетей водоснабжения Куйбышевского района: ул.Прудовая	1	-	-	1	-
строительство сетей водоснабжения Орджоникидзевского района, ул.Алейская	2,3	-	-	2,3	-
строительство сетей водоснабжения Орджоникидзевского района, переулок Перелесский	3,4			3,4	
Мероприятие 1.2. - Техническое обслуживание сетей электроснабжения, стоящих на учете в муниципальной казне	6			6	
Подпрограмма 2 - Жилищное хозяйство и капитальный ремонт жилого фонда	59,1			59,1	
Мероприятие 2.1. - Снос аварийных жилых домов	11,4			11,4	
Мероприятие 2.2. - Обеспечение мероприятий по обследованию, капитальному ремонту многоквартирных домов, ремонт муниципальных квартир, предоставленных гражданам по договорам социального найма	9			9	
Мероприятие 2.3. - Реализация полномочий органов местного самоуправления по содержанию и текущему ремонту общего имущества жилых домов, оплате коммунальных услуг в доле муниципальных жилых и встроенных нежилых помещений	28,7			28,7	
Мероприятие 2.4. - Ремонт придомовых территорий многоквартирных домов	7,7			7,7	
Мероприятие 2.5. - Создание материального резерва в целях гражданской обороны	2,3			2,3	



Комплексная программа социально-экономического развития города Новокузнецка

Название цели и задачи	Объемы финансирования на 2015 год, млн.руб.	В разбивке по бюджетам (млн.руб.)			
		ФБ	ОБ	МБ	ВБ
Подпрограмма 3. - Обеспечение выплаты компенсации выпадающих доходов организациям, предоставляющим населению жилищно-коммунальные услуги, возникших в результате установление мер социальной поддержки гражданам	984,7			984,7	
Мероприятие 3.1. Обеспечение выплаты компенсации выпадающих доходов организациям, предоставляющим населению услуги теплоснабжения, горячего водоснабжения	798,3			798,3	
Мероприятие 3.2. Обеспечение выплаты компенсации выпадающих доходов организациям, предоставляющим населению услуги холодного водоснабжения, канализации	143,7	-	-	143,7	-
Мероприятие 3.3. Обеспечение выплаты компенсации выпадающих доходов организациям, предоставляющим населению услуги по содержанию и ремонту жилищного фонда	42,7	-	-	42,7	-
Подпрограмма 4. - Обеспечение реализации муниципальной программы «Развитие жилищно-коммунального хозяйства города Новокузнецка»	49	-	-	49	-
Мероприятие 4.1. - Обеспечение деятельности Комитета ЖКХ г.Новокузнецка	22,7	-	-	22,7	-
Мероприятие 4.2. - Обеспечение деятельности МБУ «Дирекция ЖКХ»	26,3	-	-	23,6	-
Отдельное мероприятие - Финансовое оздоровление сферы управления жилищно-коммунальным хозяйством НГО	349,8	-	70,8	279	-
Задача 3.4.2. - Модернизация инженерно-технических и коммунальных сетей г.Новокузнецка в рамках реализации МП «Новокузнецк-400»	12	0,0	7,1	4,9	-
ИТОГО:	1467,3	0,0	77,9	1389,4	-
<i>Социально-экономический эффект - повышение качества жилищных услуг и обеспечение обновления инженерной инфраструктуры; защита населения, промышленных предприятий, социальных объектов от затопления</i>					



Название цели и задачи	Объемы финансирования на 2015 год, млн.руб.	В разбивке по бюджетам (млн.руб.)			
		ФБ	ОБ	МБ	ВБ
Цель 3.5. - Благоустройство и рекреационное обеспечение города					
Задача 3.4.4. - Реализация МП «Комплексное благоустройство территории НГО»	1724,3	-	-	1 724,3	-
Подпрограмма 1 «Благоустройство городских территорий, организация содержания и ремонта городского хозяйства»	1169,3	-	-	1 169,3	-
Мероприятие 1. Содержание и текущий ремонт автомобильных дорог общего пользования местного значения	598,5	-	-	598,5	-
Мероприятие.2. «Благоустройство и озеленение территории НГО, содержание городских лесов»	165,4	-	-	165,4	-
Мероприятие 3. «Содержание и реконструкция сетей наружного освещения»	150,6	-	-	150,6	-
Мероприятие 4. «Организация ритуальных услуг и содержание мест захоронения»	19,9	-	-	19,9	-
Мероприятие 5. »Организация обслуживания населения в муниципальных банях»	12,4	-	-	12,4	-
Мероприятие 6. «Текущее содержание, ремонт и обеспечение бесперебойного функционирования стратегически и социально значимых объектов инженерной защиты»	34,6	-	-	34,6	-
Мероприятие 7. «Эксплуатация шахтных водоотливных комплексов, находящихся в муниципальной собственности»	56,9	-	-	56,9	-
Мероприятие 8 «Прочие мероприятия по благоустройству и организации содержания городского хозяйства»	131	-	-	131,0	-
Отдельное мероприятие 1 «Обращение с отходами производства и потребления»	154,9	-	-	154,9	-
Отдельное мероприятие 2 «Обеспечение деятельности по реализации МП «Комплексное благоустройство территории НГО» и осуществление контроля в области дорожно-коммунального хозяйства»	11	-	-	11,0	-



Название цели и задачи	Объемы финансирования на 2015 год, млн.руб.	В разбивке по бюджетам (млн.руб.)			
		ФБ	ОБ	МБ	ВБ
Отдельное мероприятие 3 «Финансовое оздоровление в сфере управления дорожно-коммунальным хозяйством НГО»	245,3	-	-	245,3	-
Отдельное мероприятие 4 «Обеспечение безопасности дорожного движения в городе Новокузнецке»	143,8	-	-	143,8	-
ИТОГО:	1724,3	-	-	1 724,3	-
<i>Социально-экономический эффект - улучшение среды обитания на основе достижения соответствующих стандартов</i>					
ИТОГО СТРАТЕГИЧЕСКАЯ ЦЕЛЬ №3:	4260,4	-	77,9	4 142,1	40,4
СТРАТЕГИЧЕСКАЯ ЦЕЛЬ №4 - ФОРМИРОВАНИЕ БЛАГОПРИЯТНОГО СОЦИАЛЬНОГО КЛИМАТА					
Задача 4.1.1. - Реализация МП «Развитие здравоохранения Новокузнецка»	5466,3	-	366,2	119,3	4 980,8
Подпрограмма 1. «Профилактика заболеваний и формирование здорового образа жизни. Развитие первичной медико-санитарной помощи. «	1731,8	-	154,8	-	¹ 577,00
Мероприятие 1. Обеспечение деятельности (оказание услуг) подведомственных учреждений	1683,5	-	106,5	-	1577,0
Мероприятие 2. Вакцинопрофилактика	19,3	-	19,3	-	-
Мероприятие 3. Обеспечение льготных лекарственных средств и изделиями медицинского назначения отдельным группам граждан и по категориям заболеваний	29	-	29	-	-
Подпрограмма 2. «Оказание специализированной, включая высокотехнологичную, медицинской помощи, скорой в том числе скорой специализированной медицинской помощи и паллиативной медицинской помощи в медицинских учреждениях муниципальной системы здравоохранения»	3 715,0	-	180,5	111,2	3 403,8



Название цели и задачи	Объемы финансирования на 2015 год, млн.руб.	В разбивке по бюджетам (млн.руб.)			
		ФБ	ОБ	МБ	ВБ
Мероприятие 1. Обеспечение деятельности (оказание услуг) подведомственных учреждений при оказании специализированной медицинской помощи и паллиативной медицинской помощи в медицинских учреждениях муниципальной системы здравоохранения	3264,5	-	180,5	-	3084
Мероприятие 2. - Организация оказания скорой, в том числе скорой специализированной, и неотложной медицинской помощи в медицинских учреждениях муниципальной системы здравоохранения	337,7	-	-	17,9	319,8
Мероприятие 3. - Оказание адресная помощи	2	-	-	2	-
Мероприятие 4. - Совершенствование организации медицинской помощи пострадавшим при дорожно-транспортных происшествиях	19,5	-	19,5	-	-
Мероприятие 5. - Оказание транспортных услуг муниципальным учреждениям здравоохранения	91,3	-	-	91,3	-
Подпрограмма 3. «Обеспечение деятельности по реализации МП «Развитие здравоохранения города Новокузнецка»	78,1	-	51,6	26,5	-
Мероприятие 1. - Обеспечение бухгалтерского учета, финансово-хозяйственной деятельности муниципальных учреждений здравоохранения города Новокузнецка	8,5	-	8,5	-	-
Мероприятие 2. - Обеспечение бухгалтерского учета, финансово-хозяйственной деятельности муниципальных учреждений здравоохранения города Новокузнецка	38,7	-	12,2	26,5	-
Мероприятие 3. - Развитие информатизации в здравоохранении	30,9	-	30,9	-	-
Отдельное мероприятие «Финансовое оздоровление сферы управления здравоохранения НГО»	8,1	-	0	8,1	-
Задача 4.1.2. - Реконструкция объектов здравоохранения в рамках реализации МП «Подготовка и проведение празднования 400-летия основания Новокузнецка»	48,1	-	12,0	36,1	-



Название цели и задачи	Объемы финансирования на 2015 год, млн.руб.	В разбивке по бюджетам (млн.руб.)			
		ФБ	ОБ	МБ	ВБ
реконструкция государственного бюджетного учреждения здравоохранения «Новокузнецкий клинический онкологический диспансер»	12	-	12	-	-
реконструкция муниципального бюджетного лечебно-профилактического учреждения «Зональный перинатальный центр» Клинический родильный дом №1	5,4	-	-	5,4	-
реконструкция муниципального бюджетного лечебно-профилактического учреждения «Городская детская больница №4»	2	-	-	2,0	-
реконструкция муниципального бюджетного лечебно-профилактического учреждения «Городская клиническая больница №11»	13,5	-	-	13,5	-
реконструкция муниципального бюджетного лечебно-профилактического учреждения «Городская клиническая больница №5»	15,2	-	-	15,2	-
Задача 4.1.3. -Развитие системы страхования здоровья	2015-2025	-	-	-	-
ИТОГО:	5514,4	-	378,2	155,4	4980,8
Цель 4.2. - Обеспечение охраны здоровья населения					
Задача 4.2.1 - Повышение уровня удовлетворения потребностей населения во всех видах медицинской помощи: повышение уровня обеспеченности населения врачами всех специальностей и средним медицинским персоналом.					
Задача 4.2.2 – Разработка и внедрение системы менеджмента качества в государственных и муниципальных медицинских учреждениях					
<i>Социально-экономический эффект - повышение качества предоставляемых населению медицинских услуг, доведение коэффициента обновления основных фондов средств медицинских учреждений до 10% в год, пропаганда здорового образа жизни</i>					
Цель 4.3. - Обеспечение безопасности населения					
Задача 4.3.1. - Реализация МП «Защита населения и территории от чрезвычайных ситуаций природного и техногенного характера, обеспечение пожарной безопасности, безопасности на водных объектах территории НГО»	116,3	-	-	113,8	2,5
Мероприятие 1 «Защита населения и территории от чрезвычайных ситуаций природного и техногенного характера, аварий и происшествий»	64,3	-	-	61,8	2,5



Название цели и задачи	Объемы финансирования на 2015 год, млн.руб.	В разбивке по бюджетам (млн.руб.)			
		ФБ	ОБ	МБ	ВБ
Мероприятие 2 «Обеспечение пожарной безопасности и безопасности на водных объектах, предупреждение чрезвычайных ситуаций»	1	-	-	1,0	-
Мероприятие 3 «Модернизация системы оповещения населения города, поддержание ее в постоянной готовности, реконструкция и развитие ЕДДС, внедрение системы «112»»	46,5	-	-	46,5	-
в том числе:					
Реконструкция части здания администрации города Новокузнецка на Кирова 71	38,7	-	-	38,7	-
Мероприятие 4 «Финансовое оздоровление МБУ «Защита населения и территории» г. Новокузнецка»	4,5	-	-	4,5	-
ИТОГО:	116,3	0,0	0,0	113,8	2,5
<i>Социально-экономический эффект - реализация антитеррористических мер, повышение оперативности реагирования органов внутренних дел, повышение условий функционирования судебной системы</i>					
Цель 4.4. - Развитие социальной поддержки населения					
Задача 4.4.1. Реализация МП «Развитие системы социальной защиты населения города Новокузнецка»	2539,6	368	1898,8	272,7	-
Подпрограмма 1 «Повышение качества жизни отдельных категорий граждан, степени их социальной защищенности»	2334,3	368,0	1892,4	73,8	-
Мероприятие 1 - «Предоставление мер социальной поддержки отдельным категориям граждан по региональному законодательству»	539,3	-	534,2	5,2	-
Мероприятие 2 - «Обеспечение населения углем»	20	-	0,0	20,0	-
Мероприятие 3 - «Предоставление мер социальной поддержки отдельным категориям граждан по оплате жилья и коммунальных услуг»	648,5	-	648,5	-	-



Название цели и задачи	Объемы финансирования на 2015 год, млн.руб.	В разбивке по бюджетам (млн.руб.)			
		ФБ	ОБ	МБ	ВБ
Мероприятие 4- »Предоставление мер социальной поддержки отдельным категориям граждан по переданным полномочиям и расходным обязательствам Российской Федерации»	2015-2025	368,0	372,3		372,3
Мероприятие 5 - «Дополнительное пенсионное обеспечение»	368	368,0	-	-	-
Мероприятие 6. - Предоставление государственной социальной помощи	201,9	-	170,4	31,5	-
Мероприятие 7. - Оказание адресной помощи отдельным категориям граждан	1,7	-	1,7	-	-
Мероприятие 8. - Предоставление мер социальной поддержки семьям с детьми	17,1	-	-	17,1	-
в том числе:					
<i>МКУ СРЦН «Алые паруса», ул.Новоселов, 36 (текущий ремонт кровли)</i>	2,4	-	2,4	-	-
<i>МКУ «Центр реабилитации детей и подростков с ограниченными возможностями»</i>	4,1	-	4,1	-	-
Подпрограмма 2. - «Социальная интеграция инвалидов»	5,5	-	-	5,5	-
Мероприятие 1. - Обеспечение доступности зданий Комитета социальной защиты	1,8	-	-	1,8	-
Мероприятие 2. - Обеспечение доступности здания администрации Куйбышевского района	0,5	-	-	0,5	-
Мероприятие 3. - Обеспечение доступности здания администрации Орджоникидзевского района	0,5	-	-	0,5	-
Мероприятие 4. -Обеспечение доступности объектов здравоохранения	1,2	-	-	1,2	-
Мероприятие 5. - Обеспечение доступности объектов культуры	0,8	-	-	0,8	-



Название цели и задачи	Объемы финансирования на 2015 год, млн.руб.	В разбивке по бюджетам (млн.руб.)			
		ФБ	ОБ	МБ	ВБ
Мероприятие 6. - Предоставление доступности объектов Комитета по делам молодежи	0,05	-	-	0,05	-
Мероприятие 7. - Обеспечение доступности объектов Управления по транспорту и связи	0,8	-	-	0,8	-
Подпрограмма 3 – «Обеспечение деятельности по реализации МП «Развитие системы социальной защиты населения города Новокузнецка»	150	-	6,4	143,5	-
Мероприятие 1. - Содержание Комитета социальной защиты	139,7	-	139,7	-	-
Мероприятие 2. - Содержание Централизованной бухгалтерии	10,3	-	6,4	3,8	-
Отдельное мероприятие 1 – «Финансовое оздоровление Комитета социальной защиты»	22,8	-	-	22,8	-
Отдельное мероприятие 2 - «Организация и проведение социально-значимых мероприятий»	4,9	-	-	4,9	-
Отдельное мероприятие 3 «Содержание и развитие сети загородных учреждений с целью оздоровления детей, оказавшихся в трудной жизненной ситуации»	22,1	-	-	22,1	-
в том числе:					
МАУ «Оздоровительные центры» о/ц «Бунгурский»	6,2	-	-	6,2	-
МАУ «Оздоровительные центры» о/ц «Голубь»	2,5	-	-	2,5	-
Задача 4.4.2. - Реконструкция объектов социальной защиты в рамках реализации МП «Подготовка и проведение празднования 400-летия основания Новокузнецка»	68,1	-	44,9	19,2	4
реконструкция муниципального казенного учреждения «Центр реабилитации детей и подростков с ограниченными возможностями»	68,1	-	44,9	19,2	4



Название цели и задачи	Объемы финансирования на 2015 год, млн.руб.	В разбивке по бюджетам (млн.руб.)			
		ФБ	ОБ	МБ	ВБ
Задача 4.4.3. - Реализация МП «Защита прав детей-сирот и детей, оставшихся без попечения родителей, прав недееспособных»	200,4	11,5	163,7	25,2	-
Мероприятие 1 - Развитие семейных форм устройства детей-сирот и детей, оставшихся без попечения родителей	180,4	11,5	143,9	24,9	-
Мероприятие 2 - Организация работы с недееспособными и ограниченно дееспособными гражданами	-	-	-	-	-
Мероприятие 3 - Обеспечение деятельности Управления опеки и попечительства Администрации города Новокузнецка по реализации МП	20	-	19,8	0,3	-
Задача 4.4.3. - Реализация МП «Поддержка социально ориентированных некоммерческих организаций в городе Новокузнецке»	3,7	-	-	3,7	-
Мероприятие 1 - Оказание финансовой поддержки социально ориентированным НКО из бюджета НГО	2,9	-	-	2,9	-
Мероприятие 2 - Проведение администрацией города Новокузнецка совместно с социально-ориентированными НКО общественно значимых мероприятий и организация участия социально-ориентированных НКО в мероприятиях областного уровня	0,8	-	-	0,8	-
Мероприятие 3 - «Оказание администрацией города Новокузнецка информационной, консультационной и организационно-правовой помощи социально ориентированным НКО»	-	-	-	-	-
Мероприятие 4 - «Проведение администрацией города Новокузнецка заседаний, семинаров, совещаний, конференций, иных мероприятий с участием социально ориентированных НКО»	-	-	-	-	-
ИТОГО:	2808,1	379,5	2107,4	320,9	4,0

Социально-экономический эффект - повышение социализации незащищенных слоев населения, снижение числа беспризорных детей

Цель 4.5. - Обеспечение минимального уровня безработицы

Задача 4.5.2 – Совершенствование ведения банка данных на базе Центра занятости населения о спросе и предложении рабочей силы на рынке труда, качестве рабочих мест и рабочей силы

Задача 4.5.3. – Совершенствование системы профориентации населения, ориентированной на потребность экономики города



Название цели и задачи	Объемы финансирования на 2015 год, млн.руб.	В разбивке по бюджетам (млн.руб.)			
		ФБ	ОБ	МБ	ВБ
Задача 4.5.4. – Подготовка и переобучение высококвалифицированных кадров рабочих специальностей					
<i>Социально-экономический эффект - снижение уровня безработицы, обеспечение потребностей городской экономики в высококвалифицированных кадрах</i>					
Цель 4.6. - Развитие и актуализация молодежной политики					
Задача 4.6.1. - Реализация МП «Реализация молодежной политики в городе Новокузнецке»	17,7	-	0,5	17,2	-
Подпрограмма 1. «Интеграция молодежи НГО в социально-экономическую деятельность»	7,3	-	0,5	6,8	-
Мероприятие 1. -Организация временной занятости несовершеннолетних граждан НГО	6,8	-	0,5	6,3	-
Мероприятие 2. - Организация временной занятости студентов и молодежи НГО	0,5	-	-	0,5	-
Подпрограмма 2 «Обеспечение деятельности по реализации МП «Реализация молодежной политики в городе Новокузнецке»	7,8	-	-	7,8	-
Мероприятие 1. - Обеспечение функционирования Комитета по делам молодежи администрации города по реализации МП	3,9	-	-	3,9	-
Мероприятие 2. Обеспечение функционирования МБУ ГМЦ «Социум» по выполнению муниципального задания»	3,9	-	-	3,9	-
Мероприятие 3. Координация деятельности молодежных организаций, предприятий и учреждений, осуществляющих работу с молодежью	0	-	-	-	-
Отдельное мероприятие 1 «Реализация различных форм работы с молодежью на территории НГО»	2,4	-	-	2,4	-
Отдельное мероприятие 2 «Финансовое оздоровление сферы управления молодежной политикой НГО»	0,2	-	-	0,2	-
ИТОГО:	17,7	0,5	17,2	7,3	0,5



Название цели и задачи	Объемы финансирования на 2015 год, млн.руб.	В разбивке по бюджетам (млн.руб.)			
		ФБ	ОБ	МБ	ВБ
<i>Социально-экономический эффект - создание условий успешной социализации и адаптации подростков и молодежи, профилактика негативных явлений в молодежной среде, формирование условий для гражданского становления</i>					
Цель 4.7. - Ускорение решения жилищной проблем					
Задача 4.8.1. - Увеличение темпов строительства жилья	5132,3	-	-	-	5132,3
комплексная застройка кв.5 Новоильинского района	620	-	-	-	620
многоквартирная жилая застройка микрорайона 15 Заводского района	310	-	-	-	310
комплексная застройка микрорайона 45-46 Центрального района	1866,3	-	-	-	1866,3
точечная застройка в Орджоникидзевском районе	155	-	-	-	155
точечная застройка в Центральном районе	834	-	-	-	834
точечная застройка в Новоильинском районе	1347	-	-	-	1347
Задача 4.8.2. - Развитие малоэтажного строительства, в т.ч.:	1499,5	-	-	-	1499,5
малоэтажная жилая застройка квартала 18 Новоильинского района	465	-	-	-	465
индивидуальное строительство	1034,5	-	-	-	1034,5
Задача 4.8.3. - Реализация МП«Обеспечение жилыми помещениями отдельных категорий граждан города Новокузнецка»	446,4	62,1	64,0	320,2	-
Мероприятие 1: Предоставление социальных выплат молодым семьям, признанных нуждающимися в улучшении жилищных условий	10	-	-	10	-
Мероприятие 2: Приобретение жилых помещений и переселение граждан из аварийного жилищного фонда	0	-	-	-	-



Название цели и задачи	Объемы финансирования на 2015 год, млн.руб.	В разбивке по бюджетам (млн.руб.)			
		ФБ	ОБ	МБ	ВБ
Мероприятие 3: Предоставление и приобретение жилых помещений в соответствии с вступившими в законную силу решениями судов общей юрисдикции	44,5		-	44,5	-
Мероприятие 4: Приобретение и обеспечение жилыми помещениями детей-сирот и детей, оставшихся без попечения родителей	109,3	46,2	63,0	0,0	-
Мероприятие 5: Предоставление жилых помещений ветеранам боевых действий, инвалидам и семьям, имеющих детей-инвалидов состоящих на учете в качестве нуждающихся в получение жилья по договору социального найма	16,9	15,9	1,0	0,0	-
Мероприятие 6: Обследование территорий и приобретение жилья гражданам переселяемых из ветхого жилья, ставшего непригодным для проживания в результате ведения горных работ	1			1	-
Мероприятие 7: Финансовое оздоровление расходов на приобретение в муниципальную собственность жилых помещений	264,7	0,0	-	264,7	-
ИТОГО:	7078,2	62,1	64,0	320,2	6631,8
<i>Социально-экономический эффект - обеспечение граждан комфортными условиями проживания</i>					
ИТОГО СТРАТЕГИЧЕСКАЯ ЦЕЛЬ №4:	15534,6	442,1	2 566,9	917,5	11 619,6
ИТОГО ПО ПЛАНУ:	37016,1	442,1	7 237,1	9 387,7	19 960,7



8. Оценка эффективности реализации Комплексной программы социально-экономического развития города Новокузнецка до 2025 года

Ожидаемые результаты реализации Комплексной программы социально-экономического развития города Новокузнецка до 2025 года:

1) В экономике:

В производственной сфере произойдут структурные изменения, характеризующие сокращение влияния на экономику города доминирующего в настоящее время вида деятельности – металлургии. Уже к 2020 году доля профильной отрасли – металлургии в объеме отгруженных товаров сократится до 40%. При этом получат развитие машиностроение, строительство и производство строительных материалов, переработка техногенных отходов, лесопереработка.

К 2025 году объем промышленного производства возрастет более чем в 4 раза к уровню 2010 года. Увеличение объема производства будет обеспечено преимущественно за счет стальной работы металлургических предприятий и активного развития приоритетных отраслей промышленности с использованием инновационных производств (машиностроения, энергетики, производства строительных материалов, переработки техногенных отходов, лесопереработки).

Важным направлением обеспечения стабильности экономического развития города Новокузнецка является активное развитие малого предпринимательства. В результате реализации программных мероприятий, направленных на стимулирование развития малого предпринимательства, к 2025 году ожидается рост количества малых предприятий до 15 тысяч единиц (почти в 2 раза к уровню 2009 года), оборот малых предприятий к 2025 году увеличится до 500 млрд. рублей (почти в 9 раз). Возрастет роль малого предпринимательства в обеспечении занятости населения: удельный вес



занятым в малом предпринимательстве в общей численности занятых в экономике к 2025 году составит 40% (в 2009 году – 21%).

Улучшение инвестиционного климата и реализация мер по привлечению дополнительных инвестиций в развитие города Новокузнецка будут способствовать не только росту капитальных вложений, но и привлечению новейших технологий и современного менеджмента. Содействие реализации инвестиционных проектов предусмотренных Комплексным инвестиционным планом модернизации моногорода существенно повысит инвестиционный потенциал города (рост инвестиций в основной капитал к 2025 году составит 1,6 раза к уровню 2009 года), станет источником развития новых инновационных производств, обеспечить развитие налогового потенциала города.

2) В социальной сфере:

Реализация программных мероприятий в отраслях социальной сферы позволит обеспечить:

- всеобщую доступность и повышение качества базовых социальных услуг;
- улучшение демографической ситуации в результате осуществления мероприятий, направленных на укрепление здоровья и повышение уровня медицинской помощи;
- обеспечить доступность услуг дошкольных образовательных учреждений и увеличить долю детей дошкольного возраста, охваченных услугами дошкольного образования;
- совершенствование материально-технической базы бюджетных учреждений, предоставляющих услуги населению за счет обновления и модернизации;
- улучшить качество предоставляемых услуг, расширить и укрепить культурные связи, сохранить исторические памятники и народные традиции, сделать доступными учреждения культуры для всех слоев населения.



- укрепление материально-технической базы учреждений физической культуры и спорта, что приведет к увеличению числа занимающихся физкультурой и спортом, улучшению качества жизни, профилактике наркомании и алкоголизма.

- улучшение условий проживания незащищенных слоев населения (пожилые люди, инвалиды, беспризорных дети). Расширение перечня социальных услуг, оказываемых учреждениями социальной защиты.

-улучшение технического состояния объектов и систем жилищно-коммунального комплекса, повышение качества обслуживания населения и создание более комфортные условия для его проживания.

Перечень конкретных индикаторов социально-экономического развития муниципального образования и контрольного значения показателей приведены в таблице № 36.



Таблица № 36

Основные индикаторы социально-экономического развития города на долгосрочную перспективу

№ п/п	Наименование индикаторов	Единица измерения	2009г. факт	2010г. факт	2011г. факт	2012 г. факт	2013г. факт	2014г. оценка	2015г. прогноз	2016г. прогноз	2017г. прогноз	2020г. прогноз	2025 г. прогноз
СТРАТЕГИЧЕСКАЯ ЦЕЛЬ №1 - РОСТ ЭКОНОМИЧЕСКОГО ПОТЕНЦИАЛА ГОРОДА													
ПРОМЫШЛЕННОЕ ПРОИЗВОДСТВО													
1.1	Объем отгруженных товаров собственного производства, выполненных работ и услуг собственными силами	млн.руб.	191 030	261 608	319 585	304 531	284 405	286 359	310 510	347 131	370 284	441 014	590 176
	индекс промышленного производства	%	85	112,2	104,5	96,4	97,4	98,6	100,7	106,9	102,2	106	106,5
1.2	Объем отгруженных товаров собственного производства моноотрасли (металлургической отрасли)	млн.руб.	108 466	149 019	177 421	159 441	152 529	161 833	180 752	196 201	211 181	244 468	275 311
	индекс промышленного производства моноотрасли (металлургической отрасли)	%	90,7	113,1	105,4	91,2	98,5	100	102	102,5	103	104	106,1
	Доля моноотрасли (металлургической отрасли) в общем объеме производства	%	56,8	56,9	55,5	52,4	53,6	56,5	58,2	56,5	57,0	55,4	46,6
1.3	Оборот организаций (крупные и средние) – суммарно по всем видам экономической деятельности	млн.руб.	250 000	286 632	378 754	410 490	437 435	446 184	459 569	473 356	520 692	602 766	753 457
ИНВЕСТИЦИИ													
1.4	Инвестиции в основной капитал	млн. руб.	15 119	23 368	29 362	43 561,1	28 439,7	39 104	31 084,3	32 537,1	34 050	56 629	71 794
		%	-	154,6	125,7	148,4	65,3	137	79,5	105	105	-	-
1.5	Бюджетные инвестиции	млн.руб.	2 760	1 817	1 764	2 230,6	1 641,7	1 965,1	2 567,3	2 528,6	1 815,9	2500	2500
		%	-	65,8	98,1	126,5	73,6	119,7	131	98,5	71,8	-	-
1.6	Количество созданных и модернизированных	ед.	-	-	-	2 068	2 044	2 051	2 050	2 055	2 055	2 100	2 100



№ п/п	Наименование индикаторов	Единица измерения	2009г. факт	2010г. факт	2011г. факт	2012 г. факт	2013г. факт	2014г. оценка	2015г. прогноз	2016г. прогноз	2017г. прогноз	2020г. прогноз	2025 г. прогноз
	высокопроизводительных рабочих мест												
СФЕРА УСЛУГ													
1.7	Оборот розничной торговли	млн.руб.	65 115	70 380	77 754	85 450	97 088	102 362	109 767	115 172	123 258	169 027	253 540
		%	-	108,1	110,5	109,9	113,6	105,4	107,2	105	107	-	-
1.8	Объем платных услуг населению	млн.руб.	14 329,8	12 224,7	13 737,1	14 937,7	17 043,2	18 335,1	19 555,5	21 079,4	22 511,6	36 389,1	61 861,3
		%	-	85,3	112,4	108,7	114,1	107,6	106,7	107,8	106,8	-	-
1.9	Оборот общественного питания	млн.руб.	3 294	2 820	3 225	4 031	4 472	4 883,4	5 304,9	5 769,4	6 287,1	9 296,7	13 945,1
		%	-	85,6	114,4	125	110,9	109,2	108,6	108,8	108,9	-	-
МАЛЫЙ БИЗНЕС													
1.10	Количество малых предприятий	единиц	7 648	7 734	8 748	9 665	9 757	10 110	10 211	10 474	10 825	12 251	14 333
1.11	Численность работающих на малых предприятиях	человек	45 448	40 884	45 293	52 649	54 639	52 473	52 997	54 047	54 587	56 224	57 338
1.12	Оборот малых предприятий	млн.руб.	57 376	65 635	74 050	111 593	111 010	122 752	131 345	147 106	167 700	205 986	260 572
		%	-	114,4	112,8	105,7	99,5	110,6	107	112	114	-	-
1.13	Удельный вес оборота малого бизнеса в общем объеме оборота организаций	%	22,9	22,9	19,6	27,2	25,4	27,5	28,6	31,1	32,2	34,2	34,6
ФИНАНСОВЫЕ РЕСУРСЫ													
1.14	Доля объектов муниципального имущества, учтенных в реестре муниципального имущества, от общего числа выявленных и подлежащих учету объектов муниципального имущества (в рамках текущего года)	%	-	-	-	-	70	80	90	90	90	90	90
1.15	Процент выполнения плана по доходам от использования и реализации муниципального имущества (в том числе реализация земельных участков)	%	-	-	-	-	99	99	100	100	100	100	100



№ п/п	Наименование индикаторов	Единица измерения	2009г. факт	2010г. факт	2011г. факт	2012 г. факт	2013г. факт	2014г. оценка	2015г. прогноз	2016г. прогноз	2017г. прогноз	2020г. прогноз	2025 г. прогноз
1.16	Процент выполнения плана по проведению контрольных инвентаризаций	%	-	-	-	-	100	100	100	100	100	100	100
1.17	Соотношение площадей муниципального имущества, переданного в безвозмездное пользование, в отчетном периоде к сумме площадей муниципального имущества, переданного в безвозмездное пользование, в предыдущем периоде	%	-	-	-	-	100	100	100	100	100	100	100
1.18	Доля расходов бюджета города, формируемых в рамках программ, в общем объеме расходов бюджета города	%	-	-	-	-	78,6	71	97	97	97	97	97
1.19	Темп роста объема налоговых и неналоговых доходов бюджета	%	-	-	-	-	94,4	119,6	88,6	100,5	103,5	105	105-
1.20	Доля расходов бюджета города, направленная на поддержку и развитие социальной сферы	%	-	-	-	-	65	65	69	67	67	67	67
1.21	Доля объема просроченной кредиторской задолженности в расходах бюджета города	%	-	-	-	-	0,56	0,5	0,45	0,4	0,4	0,1	0
1.22	Доля муниципального долга в доходах бюджета города без учета объема безвозмездных поступлений и поступлений налоговых доходов по дополнительным нормативам отчислений	%	-	-	-	-	32,54	49,8	62,3	70,4	71,3	30	30
1.23	Доля расходов на обслуживание муниципального долга в объеме расходов бюджета города за исключением объема расходов,	%	-	-	-	-	0,5	0,8	2,0	3,0	2,0	0,5	0,5



№ п/п	Наименование индикаторов	Единица измерения	2009г. факт	2010г. факт	2011г. факт	2012 г. факт	2013г. факт	2014г. оценка	2015г. прогноз	2016г. прогноз	2017г. прогноз	2020г. прогноз	2025 г. прогноз
	которые осуществляются за счет субвенций												
1.24	Своевременное размещение проекта решения о бюджете города, решения о бюджете города, отчетов об исполнении бюджета города в доступности для граждан форме на официальном сайте администрации города Новокузнецка в информационно-телекоммуникационной сети «Интернет»	да/нет	нет	нет	нет	нет	нет	да	да	да	да	да	да
ЭФФЕКТИВНОСТЬ УПРАВЛЕНИЯ ГОРОДОМ													
1.25	Доля населения, имеющего доступ к получению государственных и муниципальных услуг по принципу «одного окна»	%	-	-	-	8,2	17,3	93	100	100	100	100	100
1.26	Уровень удовлетворенности граждан качеством предоставления муниципальных услуг при обращении в МАУ «МФЦ города Новокузнецка»	%	-	-	-	50	58	97	98	99	100	100	100
1.27	Доля оказанных МАУ «МФЦ города Новокузнецка» муниципальных услуг, в общем объеме муниципальных услуг оказанных органами администрации города Новокузнецка	%	-	-	-	-	-	20	25	30	35	45	45
1.28	Доля прочих расходов МАУ «МФЦ города Новокузнецка», оплачиваемых из	%	-	-	-	-	-	36	45	55	65	65	65



№ п/п	Наименование индикаторов	Единица измерения	2009г. факт	2010г. факт	2011г. факт	2012 г. факт	2013г. факт	2014г. оценка	2015г. прогноз	2016г. прогноз	2017г. прогноз	2020г. прогноз	2025 г. прогноз
	внебюджетных источников, в общем объеме прочих расходов МАУ «МФЦ города Новокузнецка»												
1.29	Коэффициент эффективности расходов на содержание технического заказчика на проведение строительного контроля в общем объеме средств, предусмотренных на капитальное строительство		-	-	-	-	0,5	0,8	0,8	0,8	0,8	0,8	0,8
2.	СТРАТЕГИЧЕСКАЯ ЦЕЛЬ №2 - РАЗВИТИЕ ОБРАЗОВАТЕЛЬНОГО, НАУЧНОГО И КУЛЬТУРНОГО ПОТЕНЦИАЛА												
	РАЗВИТИЕ ОБРАЗОВАНИЯ												
2.1	Доля детей, обучающихся по дополнительным предпрофессиональным общеобразовательным программам в соответствии с федеральными государственными требованиями в общей численности детей учреждений, подведомственных управлению культуры администрации города Новокузнецка	%	-	-	-	-	17	22	26,0	30	35	40	45-
2.2	Численность детей-сирот, обучающихся и воспитывающихся в учреждениях для детей-сирот и детей, оставшихся без попечения родителей	чел.	-	-	-	-	299	377	365	363	357	-	-
2.3	Доля обучающихся общеобразовательных учреждений, охваченных горячим питанием в общей	%	-	-	-	-	73	76	78	80	81	100	100



№ п/п	Наименование индикаторов	Единица измерения	2009г. факт	2010г. факт	2011г. факт	2012 г. факт	2013г. факт	2014г. оценка	2015г. прогноз	2016г. прогноз	2017г. прогноз	2020г. прогноз	2025 г. прогноз
	численности обучающихся общеобразовательных учреждений												
2.4	Доля обучающихся специальных коррекционных образовательных учреждений, трудоустроенных по профессиям или в другие профессиональные образовательные учреждения, в общей численности обучающихся специальных коррекционных образовательных учреждений	%	-	-	-	-	72	60	60	60	60	60	60
2.5	Количество детей, которым оказана психолого-педагогическая, медицинская и социальная помощь	чел.	-	-	-	-	27 645	27 645	27 645	27 645	27 645	27 645	27 645
2.6	Доля педагогических работников общеобразовательных учреждений, которым при прохождении аттестации присвоены первая и высшая категории, в общей численности педагогических работников общеобразовательных учреждений	%	-	-	-	-	77	78,5	80	82,5	85,0	85	85
2.7	Транспортное обслуживание «школьных маршрутов», готовность образовательных учреждений к осенне-зимнему периоду	%	-	-	-	-	100	100	100	100	100	100	100
2.8	Количество детей, охваченных круглогодичным отдыхом и	чел.	-	-	-	-	38 167	38 167	38 167	38 167	38 167	38 167	38 167



№ п/п	Наименование индикаторов	Единица измерения	2009г. факт	2010г. факт	2011г. факт	2012 г. факт	2013г. факт	2014г. оценка	2015г. прогноз	2016г. прогноз	2017г. прогноз	2020г. прогноз	2025 г. прогноз
	оздоровлением												
2.9	Доля обучающихся из многодетных и малообеспеченных семей, обеспеченных льготным горячим питанием	%	-	-	-	-	100	100	100	100	100	100	100
2.10	Доля обучающихся по программам общего образования, участвующих в олимпиадах и конкурсах различного уровня, в общей численности обучающихся по программам общего образования	%	-	-	-	-	-	30,1	31,3	33,8	37,5	-	-
2.11	Доля детей –сирот, обучающихся и воспитывающихся в учреждениях для детей-сирот и детей, оставшихся без попечения родителей, обеспеченных одеждой, обувью, единовременным денежным пособием при выпуске из общеобразовательных учреждений, бесплатным проездом на городском, пригородном транспорте в общей численности обучающихся и воспитывающихся в учреждениях для детей-сирот и детей, оставшихся без попечения родителей	%	-	-	-	-	100	100	100	100	100	100	100
КУЛЬТУРА													
2.12	Число проводимых культурно-досуговых мероприятий в НГО	ед.	-	-	-	-	13 325	13 330	13 310	13 320	13 330	13 340	13 350
2.13	Количество библиографических записей в электронном каталоге и Базе данных МБУ	ед.	-	-	-	-	7 600	7 750	7905	8 070	8 250	8 440	8 440



№ п/п	Наименование индикаторов	Единица измерения	2009г. факт	2010г. факт	2011г. факт	2012 г. факт	2013г. факт	2014г. оценка	2015г. прогноз	2016г. прогноз	2017г. прогноз	2020г. прогноз	2025 г. прогноз
	«Муниципальная информационно-библиотечная система г.Новокузнецка»												
2.14	Доля представленных (во всех формах) зрителю музейных предметов в общем количестве музейных предметов основного фонда муниципальных музеев	%	-	-	-	10	11	14	16	18	20	22	22
2.15	Доля удовлетворенности населения качеством предоставляемых услуг муниципальными учреждениями в сфере культуры (качеством культурного обслуживания)	%	-	-	-	-	-	84	85	87	88	90	90
2.16	Доля удовлетворенных информационных запросов от общего числа запросов получателей библиотечных услуг	%	-	-	-	-	-	84	85	87	88	90	90
2.17	Посещаемость муниципальных музейных учреждений в расчете на 1 тысячу жителей города Новокузнецка	ед.	-	-	-	665	670	680	700	750	800	900	900
2.18	Количество клубных формирований в муниципальных учреждениях культурно-досугового типа	ед.	-	-	-	723	733	733	733	733	733	735	735
2.19	Динамика числа творческих коллективов муниципальных культурно-досуговых учреждений, принявших участие в фестивалях и конкурсах различных уровней (международные, всероссийские, региональные, областные)	%	-	-	-	-	0,3	0,3	0,3	0,3	0,3	0,3	0,3
2.20	Факт выполнения муниципального задания	да/нет	-	-	-	-	-	да	да	да	да	да	да



№ п/п	Наименование индикаторов	Единица измерения	2009г. факт	2010г. факт	2011г. факт	2012 г. факт	2013г. факт	2014г. оценка	2015г. прогноз	2016г. прогноз	2017г. прогноз	2020г. прогноз	2025 г. прогноз
	учреждений культуры и образовательных учреждений в сфере культуры на качественном уровне												
2.21	Доля фонда оплаты труда основного персонала от общего фонда оплаты труда учреждений, подведомственных Управлению культуры	%	-	-	-	-	-	60	60	60	60	60	60
2.22	Доля объектов культурного наследия, находящихся в муниципальной собственности в удовлетворительном состоянии, в общем количестве объектов культурного наследия, находящихся в муниципальной собственности	%	-	-	-	80	80	80	80	83	85	90	90
2.23	Процент увеличения количества культурно-массовых мероприятий всероссийского, регионального, областного и городского значения, проводимых в НГО	%	-	-	-	-	1	1	1	1	1	1	1
2.24	Доля проведенных мероприятий от запланированных в период 2015-2018 годы, вошедших в МП «Подготовка и проведение 400-летия основания Новокузнецка»	%	-	-	-	-	-	-	100	100	100	100	100
ФИЗИЧЕСКАЯ КУЛЬТУРА И СПОРТ													
2.25	Доля срывов официальных соревнований из-за неготовности муниципальных спортивных сооружений из общего числа запланированных спортивных мероприятий	%	-	-	-	-	0	0	0	0	0	0	0



№ п/п	Наименование индикаторов	Единица измерения	2009г. факт	2010г. факт	2011г. факт	2012 г. факт	2013г. факт	2014г. оценка	2015г. прогноз	2016г. прогноз	2017г. прогноз	2020г. прогноз	2025 г. прогноз
2.26	Численность населения, принявшего участие в оздоровительных и спортивно-массовых мероприятиях	чел.	-	-	-	48 000	50 000	54 000	58 000	60 000	61 000	61 000	61 000
2.27	Обеспеченность НГО плоскостными спортивными сооружениями	тыс. кв. м. на 10 тыс. населения	-	-	-	13,01	13,2	13,2	13,2	13,2	13,2	13,39	13,39
3.	СТРАТЕГИЧЕСКАЯ ЦЕЛЬ №3 - УЛУЧШЕНИЕ ГОРОДСКОЙ СРЕДЫ												
	ОХРАНА ОКРУЖАЮЩЕЙ СРЕДЫ												
3.1.	Доля использованных отходов от общего объема образующихся твердых бытовых отходов	на душу населения, кг	-	-	-	11	14	15	16	17	18	19	20
3.2.	Количество загрязняющих веществ, выброшенных в атмосферу города	кг на душу населения	578	568	567	531	518	504	490	485	480	475	470
3.3.	Процент устраненных нарушений от общего количества выявленных нарушений при проведении плановых проверок выполнения требований муниципальных правовых актов в области охраны окружающей среды и благоустройства	%	-	-	-	100	100	100	100	100	100	100	100
3.4.	Количество мероприятий по информированию населения, предприятий организаций по вопросам охраны окружающей среды	шт.	-	-	-	-	7	7	7	7	7	7	7
3.5	Количество проведенных экологических мероприятий	шт.	-	-	-	-	15	15	15	15	15	15	15
3.6	Процент сокращения выбросов загрязняющих веществ ОАО «РУСАЛ Новокузнецк»	%	-	-	-	-	-	-	-	-	-	3	3



№ п/п	Наименование индикаторов	Единица измерения	2009г. факт	2010г. факт	2011г. факт	2012 г. факт	2013г. факт	2014г. оценка	2015г. прогноз	2016г. прогноз	2017г. прогноз	2020г. прогноз	2025 г. прогноз
	относительно выбросов ОАО «РУСАЛ Новокузнецк» в 2013г.												
ГРАДОСТРОИТЕЛЬСТВО													
3.7	Процент выполнения плана по размещению социальной рекламы на рекламных конструкциях, включенных в схему размещения рекламных конструкций	%	-	-	-	-	-	100	100	100	100	100	100
3.9	Сроки оказания муниципальных услуг в сфере строительства, в сфере управления земельными ресурсами:												
3.9.1	выдача разрешений на строительство, разрешений на ввод объектов в эксплуатацию при осуществлении строительства, реконструкции, капитального ремонта объектов капитального строительства	дни	-	-	-	7	7	7	7	7	7	7	7
3.9.2	принятие документов, а также выдача решений о переводе или об отказе в переводе жилого помещения в нежилое или нежилого помещения в жилое помещение	дни	-	-	-	20	20	20	20	20	20	20	20
3.9.3	проведение публичных слушаний	дни	-	-	-	25	25	25	25	25	25	25	25
3.9.4	выдача сведений об организациях, осуществляющих эксплуатацию сетей инженерно-технического обеспечения	дни	-	-	-	2	2	2	2	2	2	2	2



№ п/п	Наименование индикаторов	Единица измерения	2009г. факт	2010г. факт	2011г. факт	2012 г. факт	2013г. факт	2014г. оценка	2015г. прогноз	2016г. прогноз	2017г. прогноз	2020г. прогноз	2025 г. прогноз
3.9.5	согласование схемы земельного участка и ее утверждение	дни	-	-	-	25	25	25	25	25	25	25	25
3.9.6	заключение договора аренды, договора безвозмездного (срочного) пользования, договора на установку и эксплуатацию рекламных конструкций, договора на размещение нестационарных торговых объектов	дни	-	-	-	2	2	2	2	2	2	2	2
3.10	Процент выполнения плана по доходам от предоставления сведений и копий документов, содержащихся в ИСОГД	%	-	-	-	100	100	100	100	100	100	100	100
3.11	Площадь территории НГО, обеспеченная обновленным топографическим планом масштаба 1:500	га	-	-	-	0	0	100	350	700	1 050	-	-
3.12	Доля площади территории, обеспеченной пространственными данными масштаба 1:500 в цифровом виде, в общей площади территории НГО, обеспеченной картографическим материалом масштаба 1:500	%	-	-	-	0	0	0	50	85	100	100	100
3.14	Уровень собираемости арендной платы за землю Комитетом градостроительства и земельных ресурсов	%	-	-	-	95	97	95	100	100	100	100	100
3.15	Процент выполнения плана плановых проверок Комитета градостроительства и земельных ресурсов	%	-	-	-	100	100	100	100	100	100	100	100
ТРАНСПОРТ И СВЯЗЬ													



№ п/п	Наименование индикаторов	Единица измерения	2009г. факт	2010г. факт	2011г. факт	2012 г. факт	2013г. факт	2014г. оценка	2015г. прогноз	2016г. прогноз	2017г. прогноз	2020г. прогноз	2025 г. прогноз
3.16.	Доля населения, проживающего в населенных пунктах, не имеющих регулярного автобусного и (или) железнодорожного сообщения с административным центром ГО, в общей численности населения ГО	%	0	0	0	0	0	0	0	0	0	0	0
3.17	Выполнение машино-часов на перевозках по социальному заказу	%	-	-	-	-	100	100	100	100	100	100	100
3.18	Выполнение планового количества рейсов, предусмотренных социальным заказом	%	-	-	-	-	98,7	98,5	98,6	98,7	98,8	98,8	98,8
3.19	Уровень доходности перевозчиков на единицу транспортной работы на перевозках по социальному заказу	руб./маш.час	-	-	-	-	505	530	545	565	590	590	590
3.20	Процент охвата населения города услугами связи	%	-	-	-	-	39,81	42,45	45	48	51	60	60
ИНЖЕНЕРНАЯ ИНФРАСТРУКТУРА													
3.21	Уровень износа объектов коммунальной инфраструктуры	%	-	-	-	50,5	50,5	49,5	48,5	47,5	46,5	46,5	46,5
3.22	Удельный вес жилищного фонда обеспеченного коммунальными услугами:												
3.22.1	удельный вес жилищного фонда, обеспеченного холодным водоснабжением	%	0	0	93,3	93,4	93,4	93,7	94	94,5	95	95	95
3.22.2	удельный вес жилищного фонда, обеспеченного горячим водоснабжением	%	87,9	87,9	87,9	87,9	88	88	88	89	89	90	90
3.22.3	удельный вес жилищного	%	90,5	90,6	90,7	90,7	90,8	90,8	90,8	91	92	92	92



№ п/п	Наименование индикаторов	Единица измерения	2009г. факт	2010г. факт	2011г. факт	2012 г. факт	2013г. факт	2014г. оценка	2015г. прогноз	2016г. прогноз	2017г. прогноз	2020г. прогноз	2025 г. прогноз
	фонда, обеспеченного отоплением												
3.22.4	удельный вес жилищного фонда, обеспеченного канализацией	%	90,2	90,4	90,4	90,4	90,5	90,6	90,7	91	92	92	92
3.23	Доля многоквартирных жилых домов с физическим износом более 65% в общей площади многоквартирных жилых домов	%	-	-	-	24	24	22	20	18	16	15	14
3.24	Доля обращений (жалоб) граждан на отсутствие централизованного водоснабжения в частном секторе от общего количества поступивших обращений (жалоб)	%	-	-	-	4	4	5	4	3	2	1	1
3.25	Количество аварийных ситуаций, связанных с неисправностью сетей электроснабжения, стоящих на учете в муниципальной казне	единиц	-	-	-	14	14	12	10	8	6	5	5
3.26	Доля снесенных аварийных жилых домов от общего количества аварийных домов, требующих сноса	%	-	-	-	6	10,7	0,9	3,3	3,7	3,2	-	-
3.27	Доля отремонтированных муниципальных квартир в общем количестве требующих ремонта муниципальных квартир	%	-	-	-	25	6,2	1	23	83	98	98	98
3.28	Количество капитально отремонтированных жилых домов	штук	-	-	-	2	1	0	1	1	0	0	0
3.29	Доля отремонтированных придомовых территорий многоквартирных жилых домов	%	-	-	-	41	16	14	10	10	10	10	10



№ п/п	Наименование индикаторов	Единица измерения	2009г. факт	2010г. факт	2011г. факт	2012 г. факт	2013г. факт	2014г. оценка	2015г. прогноз	2016г. прогноз	2017г. прогноз	2020г. прогноз	2025 г. прогноз
	в общем количестве требующих ремонта придомовых территорий многоквартирных жилых домов												
3.30	Доля оплаты жилищно-коммунальных услуг от утвержденных тарифов	%	-	-	-	76,1	77,4	78,3	79	80	83	100	100
3.31	Доля жителей частного сектора города Новокузнецка, обеспеченных централизованным водоснабжением, от общего количества жителей частного сектора	%	-	-	-	-	57,8	58,0	62,5	64,5	66,6	68,5	68,5
3.32	Доля жителей многоквартирных домов города Новокузнецка, обеспеченных централизованным водоотведением, от общего числа жителей многоквартирных домов	%	-	-	-	-	93,6	93,6	93,6	93,7	93,8	93,8	93,8
3.33	Доля жалоб по теплоснабжению и горячему водоснабжению, поступающих от жителей Центрального района города Новокузнецка, в общем количестве поступивших в Комитет ЖКХ жалоб	%	-	-	-	-	30	22	17	12	7	2	2
БЛАГОУСТРОЙСТВО													
3.34	Доля отремонтированных дорог и тротуаров за отчетный период в общей площади автомобильных дорог местного значения, требующих капитального ремонта	%	-	-	-	86	86	83	86	87	88	86	86



№ п/п	Наименование индикаторов	Единица измерения	2009г. факт	2010г. факт	2011г. факт	2012 г. факт	2013г. факт	2014г. оценка	2015г. прогноз	2016г. прогноз	2017г. прогноз	2020г. прогноз	2025 г. прогноз
3.35	Общая протяженность автомобильных дорог общего пользования местного значения, состоящих на обслуживании УДКХ и Б	км	-	-	-	-	501	508,8	508,8	508,8	508,8	508,8	508,8
3.36	Количество аварийных деревьев, подлежащих сносу	штук	-	-	-	-	1273	1273	2709	2709	2709	-	-
3.37	Количество мест захоронения (кладбищ), на которых выполняются работы по содержанию территории	единиц	-	-	-	-	5	7	7	7	7	7	7
3.38	Протяженность обслуживаемых дамб	м	-	-	-	19070	19110	19110	19110	19110	19110	19110	19110
3.39	Количество обслуживаемых шахтных водоотливных комплексов	единиц	-	-	-	-	2	2	2	2	2	2	2
3.40	Количество прочих объектов благоустройства, в отношении которых обеспечена сохранность, техническое обслуживание и содержание	единиц	-	-	-	-	13	13	13	13	13	13	13
3.42	Количество оказанных услуг по обслуживанию населения в муниципальных банях	единиц	-	-	-	-	83 720	66 000	80 000	80 000	80 000	80 000	80 000
3.43	Доля протяженности освещенных улиц, проездов города в их общей протяженности	%	-	-	-	-	72	84	86	86	86	90	92
3.44	Площадь высадки цветников	кв.м.	-	-	-	-	10112	10312	10312	10312	10312	10312	10312
3.45	Процент вывоза ТБО с	%	-	-	-	-	100	100	100	100	100	100	100



№ п/п	Наименование индикаторов	Единица измерения	2009г. факт	2010г. факт	2011г. факт	2012 г. факт	2013г. факт	2014г. оценка	2015г. прогноз	2016г. прогноз	2017г. прогноз	2020г. прогноз	2025 г. прогноз
	объектов, расположенных в границах города, находящихся на балансе УДКХ и Б												
3.46	Процент выполнения плановых проверок	%	-	-	-	-	0	50	100	100	100	100	100
3.47	Количество вновь установленных рубежей автоматической фиксации нарушения скоростного режима	единиц	-	-	-	-	1	1	0	20	40	-	-
3.48.	Количество вновь установленных светофорных объектов на автомобильных дорогах общего пользования местного значения	единиц	-	-	-	-	0	2	10	10	10	10	10
4.	СТРАТЕГИЧЕСКАЯ ЦЕЛЬ №4- ФОРМИРОВАНИЕ БЛАГОПРИЯТНОГО СОЦИАЛЬНОГО КЛИМАТА												
	ЗДРАВООХРАНЕНИЕ												
4.1	Численность постоянного населения (среднегодовая)	тыс. человек	563,4	547,9	548,9	549,4	549,1	550,2	550,4	550,9	551,8	552,0	552,0
		в % к предыдущем у году		97,2	100,2	100,1	99,9	100,2	100	100,1	100,2	100	100
4.2.	Число родившихся	на 1 тыс. населения человек	12,3	12,7	12,0	13,2	13,3	13,3	13,5	13,6	13,7	13,9	14,3
4.3.	Смертность от всех причин	случаев на 1 тыс. населения	15	15,2	14,8	14,4	13,8	13,5	13,2	12,9	12,7	12,5	12
4.4.	Коэффициент естественного прироста (убыли)	на 1тыс. населения человек	-2,7	-2,6	-2,8	-1,2	-0,5	-0,2	0,3	0,7	1	1,4	2,3
4.5.	Младенческая смертность	на 1тыс. родившихся	5,20	5,39	6,69	8,3	7,8	7,2	7	6,9	6,8	6,5	6,3
4.6.	Смертность детей в возрасте от 0 до 17 лет	случаев на 100 тыс. населения соответству	-	-	-	96,2	82,6	80	75,5	70	65,5	60	58



№ п/п	Наименование индикаторов	Единица измерения	2009г. факт	2010г. факт	2011г. факт	2012 г. факт	2013г. факт	2014г. оценка	2015г. прогноз	2016г. прогноз	2017г. прогноз	2020г. прогноз	2025 г. прогноз
		ющего возраста											
4.7.	Материнская смертность	на 100 тыс. человек, родившихся живыми	28,8	0	30,30	13,8	13,7	14,8	14,8	14,7	14,7	14,6	14,6
4.8.	Смертность от болезней системы кровообращения	случаев на 100 тыс. населения	-	-	-	697,8	680,1	678,7	677,4	676	674,7	673	672
4.9	Смертность от новообразований (в том числе злокачественных)	случаев на 100 тыс. населения	-	-	-	237,5	228,3	226,1	221,6	218,1	216,2	216	215,6
4.10	Смертность от туберкулеза	случаев на 100 тыс. населения	-	-	-	17,3	17,5	17,5	17,2	17	16,5	16,0	15,5
4.11	Смертность от ДТП	случаев на 100 тыс. населения	-	-	-	8	13,1	12,6	12,4	12,2	11	10,5	10,2
4.12	Количество зарегистрированных больных с диагнозом, установленным впервые в жизни, - активный туберкулез	на 100 тыс. населения, ед.	-	-	-	100,6	105,8	102,2	101	100	95	92	89
4.13	Уровень госпитализации на 100 жителей	человек	21,8	21,6	21,4	20,6	20,4	18,1	18,1	18,1	18,1	18,0	17,8
4.14	Обеспеченность амбулаторно-поликлиническими учреждениями на 10 тыс. человек населения	посещений в смену	-	-	-	170	169,4	170	170	170	170	171	172
4.15.	Число больничных коек на 10 тыс. человек населения	единиц	73,2	73,1	74,4	74,1	73,1	65,9	65,9	65,8	65,7	65,7	65,5
4.16	Охват диспансеризацией детей-сирот и детей, находящихся в трудной жизненной ситуации	%	-	-	-	100	100	100	100	100	100	100	100



№ п/п	Наименование индикаторов	Единица измерения	2009г. факт	2010г. факт	2011г. факт	2012 г. факт	2013г. факт	2014г. оценка	2015г. прогноз	2016г. прогноз	2017г. прогноз	2020г. прогноз	2025 г. прогноз
4.17	Охват диспансеризацией определенных групп взрослого населения	%	-	-	-	4,1	6,2	9,5	9,5	9,5	9,5	9,5	9,5
4.18	Количество амбулаторно-поликлинических посещений, выполненных МБЛПУ	посещений	-	-	-	4903552	4397892	4423092	4423092	4423092	4423092	4423092	4423092
4.19	Количество пациенто-дней в условиях дневного стационара МБЛПУ	пациенто-дней	-	-	-	517908	365 921	382 335	382 335	382 335	382 335	382 335	382 335
4.20	Охват бесплатным питанием детей в возрасте до трех лет из малообеспеченных семей	%	-	-	-	100	100	100	100	100	100	100	100
4.21	Охват иммунизацией населения против вирусного гепатита В в декретированные сроки (дети до 1 года)	%	-	-	-	96,6	96,6	96,6	96,6	96,6	96,6	96,6	96,6
4.22.	Удовлетворение потребности отдельных категорий граждан в получении лекарственной помощи на льготных условиях	%	-	-	-	100	100	50	50	50	50	50	50
4.23	Количество госпитализированных в стационарные отделения МБЛПУ	человек	-	-	-	121 365	113 594	99 700	99 700	99 700	99 700	99 700	99 700
4.24.	Доля выездов бригад скорой медицинской помощи со временем езды до больного менее 20 минут	%	-	-	-	81,5	86,5	86,8	87,8	88	88,5	89	90
4.25	Удовлетворение потребности населения в высокотехнологичной медицинской помощи	%	-	-	-	100	100	100	100	100	100	100	100
4.26	Количество автомашин, участвующих в организации оказания медицинской помощи	машин	-	-	-	163	108	108	108	108	108	108	108



№ п/п	Наименование индикаторов	Единица измерения	2009г. факт	2010г. факт	2011г. факт	2012 г. факт	2013г. факт	2014г. оценка	2015г. прогноз	2016г. прогноз	2017г. прогноз	2020г. прогноз	2025 г. прогноз
	МБЛУ												
4.27	Доля муниципальных медицинских организаций города Новокузнецка, использующих технологию ведения электронной медицинской карты	%	-	-	-	-	77	77,2	77,5	78	78,5	80	81
4.28	Обеспеченность врачами муниципальной системы здравоохранения	количество врачей на 10 тыс. населения	-	-	-	32,6	29,8	29	29,2	29,4	29,6	30	30,5
4.29	Соотношение средней заработной платы врачей и работников с высшим медицинским образованием муниципальных медицинских организаций и средней заработной платы по Кемеровской области	%	-	-	-	163,7	166,4	161,3	153	159,6	200	200	200
4.30	Соотношение средней заработной платы среднего медицинского персонала муниципальных медицинских организаций и средней заработной платы по Кемеровской области	%	-	-	-	83,9	88,6	85,7	80	86,3	100	100	100
4.31	Соотношение средней заработной платы младшего медицинского персонала муниципальных медицинских организаций и средней заработной по Кемеровской области	%	-	-	-	43,9	49,7	53,2	52,4	70,5	100	100	100
БЕЗОПАСНОСТЬ НАСЕЛЕНИЯ													



№ п/п	Наименование индикаторов	Единица измерения	2009г. факт	2010г. факт	2011г. факт	2012 г. факт	2013г. факт	2014г. оценка	2015г. прогноз	2016г. прогноз	2017г. прогноз	2020г. прогноз	2025 г. прогноз
4.32	Доля аварийно-спасательных работ и других неотложных работ по отношению к общему количеству работ	%	-	-	-	90	90	90	90	90	90	90	90
4.33	Количество людей, которым оказана помощь при чрезвычайных ситуациях, авариях, происшествиях и других жизненных ситуациях	человек	-	-	-	-	1 435	1 435	1 435	1 435	1 435	1 435	1 435
4.34	Доля отработанных профилактических мероприятий по предупреждению пожаров, чрезвычайных ситуаций и происшествий на водных объектах по отношению к общему плану мероприятий	%	-	-	-	-	95	95	100	100	100	100	100
4.35	Доля охвата системой централизованного оповещения населения с помощью цифрового формата на территории НГО (модернизация РАСЦО)	%	-	-	-	-	16	20	48	75	100	100	100
4.36	Доля готовности приведения ЕДДС, как органа повседневного управления силами и средствами ГЗ ТП и ФП РСЧС, в соответствие нормативным и регламентирующим документами	%	-	-	-	-	26,8	27,91	68	95	100	100	100
СОЦИАЛЬНАЯ ЗАЩИТА													
4.37	Доля граждан, получающих социальную поддержку, от общего количества граждан, обратившихся в органы	%	-	-	-	100	100	100	100	100	100	100	100



№ п/п	Наименование индикаторов	Единица измерения	2009г. факт	2010г. факт	2011г. факт	2012 г. факт	2013г. факт	2014г. оценка	2015г. прогноз	2016г. прогноз	2017г. прогноз	2020г. прогноз	2025 г. прогноз
	социальной защиты по вопросу предоставления мер социальной поддержки												
4.38	Уровень удовлетворенности граждан качеством предоставления услуг муниципальными учреждениями социального обслуживания населения	%	-	-	-	92	92	92,3	92,6	93	94	94	94
4.39	Средний объем дохода отдельных категорий граждан в месяц за счет предоставления мер социальной поддержки по оплате жилищно-коммунальных услуг	рублей	-	-	-	-	791	840	890	940	996	2000	2000
4.40	Средний размер адресной социальной помощи на одного получателя за счет средств городского бюджета	рублей	-	-	-	-	6102,7	7700	8000	8000	8500	6102,7	6000
4.41	Отношение среднемесячной заработной платы социальных работников муниципальных учреждений к средней заработной плате по Кемеровской области	%	-	-	-	-	50,5	58	68,5	79	89,5	89,5	89,5
4.42	Количество муниципальных учреждений и объектов города Новокузнецка, в которых повышен уровень доступности для инвалидов и иных маломобильных граждан	объектов	-	-	-	-	11	42	53	53	53	53	53
4.43	Доля граждан, для которых организован социально полезный досуг в общей численности граждан, состоящих на учете в органах	%	-	-	-	-	100	100	100	100	100	100	100



№ п/п	Наименование индикаторов	Единица измерения	2009г. факт	2010г. факт	2011г. факт	2012 г. факт	2013г. факт	2014г. оценка	2015г. прогноз	2016г. прогноз	2017г. прогноз	2020г. прогноз	2025 г. прогноз
	социальной защиты												
4.44	Доля оздоровленных детей из числа детей, проживающих в городе Новокузнецке и находящихся в трудной жизненной ситуации, подлежащих оздоровлению	%	-	-	-	-	100	100	100	100	100	100	100
4.45	Доля детей-инвалидов, прошедших реабилитацию, к общей численности детей-инвалидов, проживающих в Новокузнецке	%	-	-	-	-	46	46,5	46,5	25	25	61	61
4.46	Количество общественно значимых мероприятий, проводимых социально ориентированными НКО при поддержке администрации города Новокузнецка и количество мероприятий областного уровня, в которых приняли участие НКО	единиц	-	-	-	-	15	16	17	18	19	20	20
4.47	Количество социально ориентированных НКО, действующих на территории НГО	единиц	-	-	-	-	92	96	99	103	106	106	106
4.48	Количество участников мероприятий, проводимых с социально ориентированными НКО при поддержке администрации города Новокузнецка	человек	-	-	-	-	830	1300	1500	1700	1900	1900	1900
4.49	Количество консультаций, оказанных администрацией города Новокузнецка НКО по	единиц	-	-	-	-	40	50	60	70	80	80	80



№ п/п	Наименование индикаторов	Единица измерения	2009г. факт	2010г. факт	2011г. факт	2012 г. факт	2013г. факт	2014г. оценка	2015г. прогноз	2016г. прогноз	2017г. прогноз	2020г. прогноз	2025 г. прогноз
	организационно-правовым вопросам												
ОПЕКА И ПОПЕЧИТЕЛЬСТВО													
4.50	Доля детей –сирот и детей, оставшихся без попечения родителей, находящихся в семьях, к общему количеству детей-сирот	%	-	-	-	55	60	63	65	70	70	70	75
4.51	Доля детей-сирот и детей, оставшихся без попечения родителей, к общему количеству несовершеннолетних граждан	%	-	-	-	3,46	3,3	3	2,9	2,9	2,8	2,0	1,9
4.52	Доля недееспособных граждан, находящихся под опекой родственников, от общего количества недееспособных граждан, проживающих в городе Новокузнецке	%	-	-	-	90	90	90	92	93	93	94	95
РЫНОК ТРУДА													
4.53	Число официально зарегистрированных безработных	тыс. человек	9,4	5,8	3,7	3,0	2,55	2,5	2,45	2,4	2,3	2,3	2,3
4.54.	Уровень зарегистрированной безработицы	%	2,6	1,6	1,1	0,9	0,78	0,8	0,77	0,7	0,65	0,65	0,65
4.55	Среднемесячная заработная плата работников крупных и средних предприятий города	рублей	17951	19639	22736	26375	28981	31245	33134,4	35450,3	37219	43085,7	54 989
4.56.	Реальная среднемесячная начисленная заработная плата работников крупных и средних предприятий города	% к предыдущем у периоду	91,4	103	107	109,6	107	99,64	100,1	101,04	103,55	104	105
4.57	Реальные денежные доходы населения	% к предыдущем у году	79,1	105,5	99	99,3	101,8	98	100	100	102,2	104	105



№ п/п	Наименование индикаторов	Единица измерения	2009г. факт	2010г. факт	2011г. факт	2012 г. факт	2013г. факт	2014г. оценка	2015г. прогноз	2016г. прогноз	2017г. прогноз	2020г. прогноз	2025 г. прогноз
МОЛОДЕЖНАЯ ПОЛИТИКА													
4.58	Доля молодежи, охваченной мероприятиями и МП «Реализация молодежной политики в городе Новокузнецке», от общей численности молодежи, проживающей на территории НГО	%	-	-	-	59	65	65	67	68	70	70	70
4.59	Количество молодёжи, интегрированной в социально-экономическую деятельность	человек	-	-	-	1 415	1 800	1 800	1 800	1 800	1 800	1 800	1 800
4.60	Количество молодёжи, вовлеченной в мероприятия, проводимые молодёжными организациями, осуществляющими работу с молодёжью в городе	человек	-	-	-	65 200	70 200	72 400	73 000	75 200	75 200	75 200	75 200
4.61	Количество молодёжи, интегрированной в проектную деятельность	человек	-	-	-	28 000	32 000	32 000	33 000	34 000	35 000	35 000	35 000
4.62	Количество организованных молодёжных мероприятий	штук	-	-	-	251	300	300	315	350	380	380	380
ОБЕСПЕЧЕНИЕ ЖИЛЬЕМ													
4.63	Доля населения, получившего жилые помещения и улучшившего жилищные условия в отчетном году, общей численности населения, состоящего на учете в качестве нуждающегося в жилых помещениях	%	-	-	-	9,67	7,34	10,08	10,15	10,20	10,27	-	-
4.64	Количество молодых семей, улучшивших жилищные условия	единиц	-	-	-	36	39	27	30	-	-	-	-
4.65	Количество семей,	единиц	-	-	-	36	263	710	673	194	120	-	-



№ п/п	Наименование индикаторов	Единица измерения	2009г. факт	2010г. факт	2011г. факт	2012 г. факт	2013г. факт	2014г. оценка	2015г. прогноз	2016г. прогноз	2017г. прогноз	2020г. прогноз	2025 г. прогноз
	переселенных из аварийного жилищного фонда												
4.66	Количество исполненных решений судов общей юрисдикции обязывающих администрацию города Новокузнецка предоставить гражданам жилые помещения	единиц	-	-	-	11	17	27	28	28	30	-	-
4.67	Количество жилых помещений, приобретенных для детей-сирот и детей, оставшихся без попечения родителей	единиц	-	-	-	-	216	72	110	105	105	-	-
4.68	Количество жилых помещений, приобретенных для социальных категорий граждан, состоящих на учете в качестве нуждающихся в получение жилья по договору социального найма	штук	-	-	-	-	29	1	8	10	10	-	-
4.69	Количество семей, переселенных из ветхого жилья ставшего непригодным для проживания в результате ведения горных работ	штук	-	-	-	-	15	3	50	50	50	-	-



3) В сфере управления:

Реализация программы мероприятий позволит повысить эффективности деятельности органов местного самоуправления. Определение эффективности деятельности органов местного самоуправления городского округа города Новокузнецка будет осуществляться на основе оценки эффективности расходования бюджетных средств, динамики изменения показателей, характеризующих качество жизни, уровня социально-экономического развития муниципального образования, степени внедрения методов и принципов управления, обеспечивающих переход к более результативным моделям муниципального управления. Президентом Российской Федерации издан Указ Президента от 28 апреля 2008 года №607 «Об оценке эффективности деятельности органов местного самоуправления городских округов и муниципальных районов», в котором утвержден единый перечень показателей для оценки эффективности деятельности органов местного самоуправления для всех городских округов и муниципальных районов.

Система оценки эффективности деятельности органов местного самоуправления предполагает анализ тенденций показателей в динамике, сопоставление достигнутых результатов с контрольными значениями (таблица № 37).



**Показатели эффективности деятельности органов местного самоуправления
Новокузнецкого городского округа**

№	Показатель	Единица измерения	Факт			Плановый период			Примечания
			2011 год	2012 год	2013 год	2014 год	2015 год	2016 год	
Экономическое развитие									
1	Число субъектов малого и среднего предпринимательства в расчете на 10 тыс. человек населения	единиц	361,8	397,8	398	398,5	399	399,5	
2	Доля среднесписочной численности работников (без внешних совместителей) малых и средних предприятий в среднесписочной численности работников (без внешних совместителей) всех предприятий и организаций	процентов	21,2	22,2	22,3	22,4	22,5	22,6	
3	Объем инвестиций в основной капитал (за исключением бюджетных средств) в расчете на 1 жителя	рублей	45 260	75 231	60 041	64 534	70 793	78 110	
4	Доля площади земельных участков, являющихся объектами налогообложения земельным налогом, в общей площади территории городского округа (муниципального района)	процентов	56	56	56	56	56	56	
5	Доля прибыльных сельскохозяйственных организаций в общем их числе	процентов	-	-	-	-	-	-	
6	Доля протяженности автомобильных дорог общего пользования местного значения, не отвечающих нормативным требованиям, в общей протяженности автомобильных дорог общего пользования местного значения	процентов	15	12,4	11,7	10,8	10,1	10	



№	Показатель	Единица измерения	Факт			Плановый период			Примечания
			2011 год	2012 год	2013 год	2014 год	2015 год	2016 год	
7	Доля населения, проживающего в населенных пунктах, не имеющих регулярного автобусного и (или) железнодорожного сообщения с административным центром городского округа (муниципального района), в общей численности населения городского округа (муниципального района)	процентов	0	0	0	0	0	0	
8	Среднемесячная номинальная начисленная заработная плата работников:								
	крупных и средних предприятий и некоммерческих организаций	рублей	22 736	26 375	28 922	31 033	33 950	37 209	
	муниципальных дошкольных образовательных учреждений	рублей	11 104,1	13 167,1	18 434,1	17 999,8	17 999,8	17 999,8	
	муниципальных общеобразовательных учреждений	рублей	20 604,3	24 359,1	24 904,2	24 559,3	24 559,3	24 559,3	
	учителей муниципальных общеобразовательных учреждений	рублей	20 196,6	23 882,6	26 113,6	25 644,8	25 644,8	25 644,8	
	муниципальных учреждений культуры и искусства	рублей	11 874	12 212	14 149	17 086	22 191	27 117	
	муниципальных учреждений физической культуры и спорта	рублей	12 800	16 500	22 000	23 200	25 800	27 900	
Дошкольное образование									
9	Доля детей в возрасте 1 - 6 лет, получающих дошкольную образовательную услугу и (или) услугу по их содержанию в муниципальных образовательных учреждениях в общей численности детей в возрасте 1 - 6 лет	процентов	60,7	62,6	69,7	70,0	71,7	72,6	
10	Доля детей в возрасте 1 - 6 лет, стоящих на учете для определения в муниципальные дошкольные образовательные учреждения, в общей численности детей в возрасте 1 - 6 лет	процентов	32,6	25,7	13,7	9,7	6,8	4,9	



№	Показатель	Единица измерения	Факт			Плановый период			Примечания
			2011 год	2012 год	2013 год	2014 год	2015 год	2016 год	
11	Доля муниципальных дошкольных образовательных учреждений, здания которых находятся в аварийном состоянии или требуют капитального ремонта, в общем числе муниципальных дошкольных образовательных учреждений	процентов	1,2	1,7	1,1	1,1	1,1	1,1	
Общее и дополнительное образование									
12	Доля выпускников муниципальных общеобразовательных учреждений, сдавших единый государственный экзамен по русскому языку и математике, в общей численности выпускников муниципальных общеобразовательных учреждений, сдававших единый государственный экзамен по данным предметам	процентов	99,5	97,3	98,4	98,5	98,5	98,7	
13	Доля выпускников муниципальных общеобразовательных учреждений, не получивших аттестат о среднем (полном) образовании, в общей численности выпускников муниципальных общеобразовательных учреждений	процентов	0,5	2,6	2,4	2,0	2,0	2,0	
14	Доля муниципальных общеобразовательных учреждений, соответствующих современным требованиям обучения, в общем количестве муниципальных общеобразовательных учреждений	процентов	37,2	59,2	67,6	68,0	68,4	68,8	
15	Доля муниципальных общеобразовательных учреждений, здания которых находятся в аварийном состоянии или требуют капитального ремонта, в общем количестве муниципальных общеобразовательных учреждений	процентов	0	2,6	0	1,3	1,3	1,3	
16	Доля детей первой и второй групп здоровья в общей численности обучающихся в муниципальных общеобразовательных	процентов	67,4	74,5	71,9	72,1	72,3	72,5	



№	Показатель	Единица измерения	Факт			Плановый период			Примечания
			2011 год	2012 год	2013 год	2014 год	2015 год	2016 год	
	учреждениях								
17	Доля обучающихся в муниципальных общеобразовательных учреждениях, занимающихся во вторую (третью) смену, в общей численности обучающихся в муниципальных общеобразовательных учреждениях	процентов	14,8	15,4	15,0	14,0	13,0	12,0	
18	Расходы бюджета муниципального образования на общее образование в расчете на 1 обучающегося в муниципальных общеобразовательных учреждениях	тыс. рублей	35,30	39,30	42,90	42,90	42,90	42,90	
19	Доля детей в возрасте 5 - 18 лет, получающих услуги по дополнительному образованию в организациях различной организационно-правовой формы и формы собственности, в общей численности детей данной возрастной группы	процентов	77,2	76,23	77,9	76,2	76,2	76,2	
Культура									
20	Уровень фактической обеспеченности учреждениями культуры от нормативной потребности:								
	клубами и учреждениями клубного типа	процентов	58	60	60	60	61	61	
	библиотеками	процентов	50	50	50	50	50	50	
	парками культуры и отдыха	процентов	18	20	20	20	20	20	
21	Доля муниципальных учреждений культуры, здания которых находятся в аварийном состоянии или требуют капитального ремонта, в общем количестве муниципальных учреждений культуры	процентов	3	3	4,6	6	6	6	



№	Показатель	Единица измерения	Факт			Плановый период			Примечания
			2011 год	2012 год	2013 год	2014 год	2015 год	2016 год	
22	Доля объектов культурного наследия, находящихся в муниципальной собственности и требующих консервации или реставрации, в общем количестве объектов культурного наследия, находящихся в муниципальной собственности	процентов	14	14	20	20	20	20	
Физическая культура и спорт									
23	Доля населения, систематически занимающегося физической культурой и спортом	процентов	23,67	24,77	26,00	27,63	29,23	32,82	
Жилищное строительство и обеспечение граждан жильем									
24	Общая площадь жилых помещений, приходящаяся в среднем на одного жителя, - всего	кв. метров	22,38	22,50	22,62	22,98	23,35	23,73	
	в том числе введенная в действие за один год	->-	0,38	0,38	0,40	0,43	0,44	0,44	
25	Площадь земельных участков, предоставленных для строительства в расчете на 10 тыс. человек населения, - всего	гектаров	2,1545	2,0834	2,02	2,20	2,44	2,44	
	в том числе земельных участков, предоставленных для жилищного строительства, индивидуального строительства и комплексного освоения в целях жилищного строительства	->-	1,099	0,9621	0,58	0,92	1,08	1,08	
26	Площадь земельных участков, предоставленных для строительства, в отношении которых с даты принятия решения о предоставлении земельного участка или подписания протокола о результатах торгов (конкурсов, аукционов) не было получено разрешение на ввод в эксплуатацию:								



№	Показатель	Единица измерения	Факт			Плановый период			Примечания
			2011 год	2012 год	2013 год	2014 год	2015 год	2016 год	
	объектов жилищного строительства в течение 3 лет	кв. метров	33 030	27 546	22 400	22 400	0	0	
	иных объектов капитального строительства - в течение 5 лет	кв. метров	60 000	59 333	32 073	31 000	22 500	21 000	
Жилищно-коммунальное хозяйство									
27	Доля многоквартирных домов, в которых собственники помещений выбрали и реализуют один из способов управления многоквартирными домами, в общем числе многоквартирных домов, в которых собственники помещений должны выбрать способ управления данными домами	процентов	100	100	100	100	100	100	
28	Доля организаций коммунального комплекса, осуществляющих производство товаров, оказание услуг по водо-, тепло-, газо-, электроснабжению, водоотведению, очистке сточных								
	вод, утилизации (захоронению) твердых бытовых отходов и использующих объекты коммунальной инфраструктуры на праве частной собственности, по договору аренды или концессии, участие субъекта Российской Федерации и (или) городского округа (муниципального района) в уставном капитале которых составляет не более 25 процентов, в общем числе организаций коммунального комплекса, осуществляющих свою деятельность на территории городского округа (муниципального района)	процентов	87,5	87,5	86,67	86,67	86,67	86,67	



№	Показатель	Единица измерения	Факт			Плановый период			Примечания
			2011 год	2012 год	2013 год	2014 год	2015 год	2016 год	
29.	Доля многоквартирных домов, расположенных на земельных участках, в отношении которых осуществлен государственный кадастровый учет	процентов	100	100	100	100	100	100	
30.	Доля населения, получившего жилые помещения и улучшившего жилищные условия в отчетном году, в общей численности населения, состоящего на учете в качестве нуждающегося в жилых помещениях	процентов	8,78	9,67	7,34	10,08	10,08	10,08	
Организация муниципального управления									
31.	Доля налоговых и неналоговых доходов местного бюджета (за исключением поступлений налоговых доходов по дополнительным нормативам отчислений) в общем объеме собственных доходов бюджета муниципального образования (без учета субвенций)	процентов	44,6	45,3	47,8	42,1	50	51,6	
32.	Доля основных фондов организаций муниципальной формы собственности, находящихся в стадии банкротства, в основных фондах организаций муниципальной формы собственности (на конец года по полной учетной стоимости)	процентов	0	0	0	0	0	0	
33.	Объем не завершеного в установленные сроки строительства, осуществляемого за счет средств бюджета городского округа (муниципального района)	тыс. рублей	355 083,8	535 570	546 524	515000	500 000	450 000	
34.	Доля просроченной кредиторской задолженности по оплате труда (включая начисления на оплату труда) муниципальных учреждений в общем объеме расходов муниципального образования на оплату труда (включая начисления на оплату труда)	процентов	0	0	0	0	0	0	



№	Показатель	Единица измерения	Факт			Плановый период			Примечания
			2011 год	2012 год	2013 год	2014 год	2015 год	2016 год	
35.	Расходы бюджета муниципального образования на содержание работников органов местного самоуправления в расчете на одного жителя муниципального образования	рублей	727,9	789,8	828,1	890	888,6	886,6	
36.	Наличие в городском округе (муниципальном районе) утвержденного генерального плана городского округа (схемы территориального планирования муниципального района)	да/нет	да	да	да	да	да	да	
37.	Удовлетворенность населения деятельностью органов местного самоуправления городского округа (муниципального района)	процентов от числа опрошенных	45,5	37,5	37,5	-	-	-	
38.	Среднегодовая численность постоянного населения	тыс. человек	548,9	549,4	549,7	550,4	551,3	552,5	
Энергосбережение и повышение энергетической эффективности									
39.	Удельная величина потребления энергетических ресурсов в многоквартирных домах:								
	электрическая энергия	кВт/ч на 1 проживающего	1165	1127	1093	1060	1029	1113	
	тепловая энергия	Гкал на 1 кв. метр общей площади	0,331	0,319	0,311	0,302	0,293	0,287	
	горячая вода	куб. метров на 1 проживающего	43,3	40,23	40,55	39,33	38,15	37,39	
	холодная вода	->-	68,4	63,34	63,9	62	60,2	59,3	
	природный газ	->-	-	-	-	-	-	-	



№	Показатель	Единица измерения	Факт			Плановый период			Примечания
			2011 год	2012 год	2013 год	2014 год	2015 год	2016 год	
40.	Удельная величина потребления энергетических ресурсов муниципальными бюджетными учреждениями:								
	электрическая энергия	кВт/ч на 1 человека населения	256,5	248,4	240,9	233,6	226,5	223,4	
	тепловая энергия	Гкал на 1 кв. метр общей площади	0,271	0,262	0,254	0,246	0,246	0,239	
	горячая вода	куб. метров на 1 человека населения	2,84	2,76	2,68	2,61	2,52	2,47	
	холодная вода	->-	4,4	4,28	4,1	3,98	3,85	3,79	
	природный газ	->-	-	-	-	-	-	-	



9. Основные элементы механизма реализации комплексной программы социально-экономического развития города и мониторинг хода ее реализации

Для разработки и реализации комплексной программы развития города необходимо формирование *системы стратегического планирования и управления*, включающей планирование, организацию, координацию, мотивацию и контроль.

Опыт стратегической деятельности отечественных и зарубежных городов показывает, что для успешного применения положений комплексного плана необходимо выполнение ряда условий.

Во-первых, специалисты, участвующие в реализации стратегических решений должны быть участниками всех стадий процесса стратегического планирования.

Во-вторых, в процессе разработки и реализации стратегии, программ и проектов необходимо не только использовать имеющийся потенциал, но и выявлять и создавать новые стратегические ресурсы, а также привлекать различные внешние ресурсы.

В-третьих, бюджетные источники должны использоваться в основном для создания условий формирования и реализации стратегии, привлечения различных внебюджетных средств, что требует разработки соответствующих механизмов в управлении финансами.

В-четвертых, необходимо совершенствование нормативно-правовой базы стратегической деятельности, в том числе - придание соответствующего статуса разрабатываемым документам: концепции, стратегическому плану, программам и проектам.

В-пятых, в ряде случаев целесообразно формирование особых субъектов стратегической деятельности для решения новых задач стратегического



развития.

Комплексная программа социально-экономического развития города подлежит согласованию с органами государственной власти Кемеровской области, утверждается городским советом народных депутатов, имеет статус городского нормативного акта и является ориентиром при формировании и реализации текущих программ, проектов развития города и отдельных его сфер.

Механизм реализации комплексной программы основан на принципах программного подхода. В рамках долгосрочного и среднесрочных планов предусматривается разработка целевых программ для комплексных межотраслевых задач, бизнес-планов, предложений, проспектов для отдельных предприятий и их представление потенциальным инвесторам, решение вопросов финансирования, а также использование системы обеспечивающих мер нормативно-правового и организационного характера.

Реализация комплексной программы потребует скоординированной политики и согласованных действий всех участников: федеральных и региональных органов государственной власти, органов местного самоуправления города, бизнес-сообщества коммерческих банков и иных финансовых институтов. Главным инициатором и координатором дальнейшей работы должна стать администрация города. Ряд программ и проектов может разрабатываться и реализовываться в кооперации с другими муниципальными образованиями.

Организационное обеспечение

Для решения задач, поставленных в КП, необходимо осуществить комплекс мероприятий организационного характера.

1. Разработать программу вовлечения в обсуждение и реализацию КП предпринимательских кругов и активной части населения города, которая должна включать:



- периодические встречи населения с руководителями города,
- опросы населения,
- использование возможностей местных средств массовой информации,
- меры по информированию населения о планах развития города и результатах их реализации,
- пропаганду среди широких слоев населения необходимости участия населения в решении вопросов социально-экономического развития города,
- поддержку гражданских инициатив, деятельности органов территориального общественного самоуправления, направленных на улучшение состояния конкретных домов, дворовых территорий, парков, водных объектов города, способствующих развитию городского сообщества, осознанию жителями города своей ответственности за его судьбу.

2. Организовать обучение работников администрации города и депутатов городского совета современным методам управления социально-экономическим развитием муниципальных образований, используя кадровый потенциал местных вузов, осуществлять повышение квалификации муниципальных кадров не реже одного раза в три года.

3. Провести маркетинговое исследование территории города, в ходе которого могут быть, в частности, выявлены:

- затраты потенциальных инвесторов, связанные с выбором и подготовкой площадок строительства, использованием местных строительных материалов, получением необходимой и достоверной информации, стоимостью сроками оформления необходимой документации и др.;

- наличие высвободившихся в результате сокращения производства зданий цехов и предприятий города с транспортными подходами и инженерной инфраструктурой; должен быть составлен перечень таких зданий с техническими характеристиками и определены условия соглашений с их собственниками о возможном размещении в них новых производств;



- наличие неиспользуемых объектов незавершенного строительства, которые могут оказаться привлекательными для потенциальных инвесторов.

4. Осуществить разработку каталога инвестиционных проектов, который существенно облегчит задачу поиска потенциальных инвесторов.

5. Обеспечить расширение возможностей использования средств населения и иных внебюджетных источников для финансирования жилищного и социально-культурного строительства.

6. Произвести ряд изменений в организационной структуре управления городом. В частности, необходимо создание подразделения стратегического планирования.

7. Для осуществления эффективного управления реализацией КП целесообразно создание специального органа - дирекции программы. По опыту других городов необходимо придание дирекции статуса юридического лица в форме некоммерческой организации (например, агентства социально-экономического развития). Ее учредителями могут быть органы местного самоуправления города, уполномоченные органы государственной власти области, градообразующие предприятия. Дирекция может быть наделена полномочиями главного распорядителя бюджетных средств, выделяемых на реализацию СП, и генеральным заказчиком отдельных проектов, финансирование которых осуществляется из нескольких источников. Другими задачами дирекции должны стать мониторинг реализации СП и своевременное внесение в него необходимых изменений, оказание содействия в привлечении инвестиций и др.

8. Другим координационным органом может быть общественный совет, в состав которого могут входить представители органов местного самоуправления, ученые, специалисты, лидеры общественных организаций, представители средств массовой информации. Такой совет мог бы осуществлять периодическую общественную экспертизу хода реализации КП,



вносить в органы местного самоуправления и в дирекцию программы предложения по ее улучшению. В составе общественного совета целесообразно сформировать рабочие группы по отдельным проектам и тематические комиссии по отдельным программам.

Мониторинг реализации комплексного плана

Важнейшим условием успешной реализации стратегического развития должна стать система мониторинга и оценки его выполнения. Система должна обеспечивать постоянный контроль и анализ выполнения запланированных мероприятий, а также обеспечивать обратную связь и корректировку текущего планирования в соответствии с изменяющимися обстоятельствами.

Мониторинг комплексного плана развития города - это процесс текущего измерения и учета важнейших индикаторов деятельности по выполнению плана, ее результатов. Мониторинг характеризует выполнение плана в количественных показателях: выполнялись ли запланированные мероприятия, какие ресурсы были потрачены и в каком объеме и т.д. Мониторинг представляет собой прекрасный инструмент для контроля выполнения стратегии и управления социально-экономическим развитием. Он дает возможность выявить существующие или потенциальные недостатки проекта прежде, чем они перерастут в серьезную проблему. Данные периодического мониторинга показывают нехватку или, наоборот, перерасход ресурсов в процесс е реализации плана. Это дает возможность их более эффективного использования.

В целом, данные мониторинга позволяют «измерять» социально-экономические процессы в городе с помощью измеряемых, количественных показателей и получать оперативную информацию о «скорости» и направлениях развития города.



Один из важнейших моментов при организации мониторинга - отбор индикаторов. Основой мониторинга выполнения плана стратегического развития может стать система индикаторов качества жизни и показателей, включаемых в паспорт муниципального образования. Опыт использования системы индикаторов в качестве основы для проведения мониторинга муниципальных программ администрациями городов показывает, что отслеживание индикаторов становится хорошим стимулом для организации муниципальной статистики и создания муниципальных информационных систем. Это позволяет организовать электронный документооборот между подразделениями администрации.

Применение системы индикаторов в качестве основы для мониторинга реализации КП означает регулярный (раз в полгода) сбор первичной статистической информации о развитии города и расчет на ее базе индикаторов качества жизни и показателей, включаемых в паспорт города. Таким образом, формируется электронная база данных на базе экономической службы администрации города. Показатели индикаторов позволяют анализировать социально-экономические тенденции в развитии города и оценить степень воздействия КП на текущее развитие города. На основании такого анализа будут приниматься управленческие решения по корректировке в случае необходимости графика реализации мероприятия КП. В соответствии с результатами анализа социально-экономического развития города могут готовиться соответствующие периодические аналитические отчеты о текущей ситуации в городе.

Еще один важный инструмент управления реализацией стратегического плана - оценка. Оценка - это экспертиза программ и проектов, направленная на анализ их качества, произведенного ими эффекта и сравнение этих результатов с определенными критериями. В задачи оценки программы входит не только суждение о программе, но и определение критериев суждения, по которым,



оцениваются достоинства, ценность, качество, эффективность, значение программы и ее применимость на практике.

В результате проведения оценки решается целый ряд задач. Их набор может быть различен. Вот некоторые из них:

- корректировка содержания стратегии или целевых программ - уточнение целей и задач, переориентирование их на достижение реалистичных результатов и т.д.;

- активизация работы по выполнению плана - экспертиза эффективности организации выполнения плана, вовлечение в работу новых исполнителей, повышение эффективности сбора данных, экспертиза дополнительных потребностей и т.д.;

- анализ причин успехов и неудач выполнения плана;

- учет ошибок и недостатков плана при разработке других стратегических документов;

- обеспечение текущего и привлечение дополнительного финансирования;

- информирование лиц и организаций, принимающих решения;

- анализ разногласий, возникающих среди исполнителей по ходу реализации комплексной программы.

Финансирование работ по мониторингу целесообразно возложить на дирекцию программы, а проводить оценку силами общественного совета с привлечением местных экспертов - специалистов городской администрации, городских предприятий и организаций.

Председатель Новокузнецкого городского
Совета народных депутатов

С.И.Корнеев